

МИНИСТЕРСТВО ЗДРАВООХРАНЕНИЯ РОССИЙСКОЙ ФЕДЕРАЦИИ

ФЕДЕРАЛЬНЫЙ ФОНД
ОБЯЗАТЕЛЬНОГО МЕДИЦИНСКОГО СТРАХОВАНИЯ

МЕТОДИЧЕСКИЕ РЕКОМЕНДАЦИИ ПО СПОСОБАМ ОПЛАТЫ
МЕДИЦИНСКОЙ ПОМОЩИ ЗА СЧЕТ СРЕДСТВ ОБЯЗАТЕЛЬНОГО
МЕДИЦИНСКОГО СТРАХОВАНИЯ

Первый заместитель
Министра здравоохранения
Российской Федерации

Председатель
Федерального фонда обязательного
медицинского страхования

Подлинник электронного документа, подписанного ЭП,
хранится в системе электронного документооборота
Министерства Здравоохранения
Российской Федерации.

СВЕДЕНИЯ О СЕРТИФИКАТЕ ЭП

Сертификат: 01D7F0C1A779A300000000CF00060002
Кому выдан: Зеленский Владимир Анатольевич
Действителен: с 14.12.2021 до 14.12.2022

В.А. Зеленский

 Е.Е. Чернякова

№ 02.02.2022 от 11-7/И/2-1619

№ 00-10-26-2-06/50 от 02.02.2022

**Одобрено решением рабочей группы
Министерства здравоохранения Российской
Федерации по подготовке методических
рекомендаций по реализации способов
оплаты медицинской помощи в рамках
программы государственных гарантий
бесплатного оказания гражданам
медицинской помощи**

(протокол заседания от 26.01.2022 № 66/11/1)

Методические рекомендации по способам оплаты медицинской помощи за счет средств обязательного медицинского страхования (далее – рекомендации) подготовлены в соответствии с Программой государственных гарантий бесплатного оказания гражданам медицинской помощи на 2022 год и на плановый период 2023 и 2024 годов, утвержденной постановлением Правительства Российской Федерации от 28 декабря 2021 г. № 2505, в части базовой программы обязательного медицинского страхования (далее соответственно – Программа, базовая программа), а также Требованиями к структуре и содержанию тарифного соглашения, утвержденными приказом Министерства здравоохранения Российской Федерации от 29 декабря 2020 г. № 1397н (с изменениями и дополнениями, внесенными приказом Министерства здравоохранения Российской Федерации от 14 января 2022 г. № 11н, зарегистрировано в Министерстве юстиции Российской Федерации 19 января 2022 г., регистрационный № 66925) (далее – Требования), и разъясняют порядок оплаты медицинской помощи, оказанной в рамках территориальных программ обязательного медицинского страхования.

С учетом изменений, внесенных с 2022 года в способы оплаты медицинской помощи за счет средств обязательного медицинского страхования указанными нормативными правовыми актами, настоящими рекомендациями даны соответствующие разъяснения, в том числе в части оплаты углубленной диспансеризации граждан, переболевших новой коронавирусной инфекцией (COVID-19), в рамках установленного Программой перечня исследований и медицинских вмешательств и среднего норматива финансовых затрат на их проведение.

Особое внимание уделено разъяснениям по оплате медицинской помощи, оказанной в амбулаторных условиях по профилю «Медицинская реабилитация», поскольку с 2022 года Программой установлены средние

нормативы объема и финансовых затрат на единицу объема по медицинской реабилитации, включая реабилитацию пациентов после перенесенной новой коронавирусной инфекции (COVID-19).

Впервые представлены рекомендации по применению установленных Требованиями показателей результативности деятельности медицинских организаций для оплаты медицинской помощи в амбулаторных условиях по подушевому нормативу финансирования на прикрепившихся лиц. Приведены рекомендуемые подходы к бальной оценке показателей результативности деятельности медицинских организаций и порядок расчета значений этих показателей.

Основными отличиями новой модели клинико-статистических групп заболеваний (далее – КСГ) от модели КСГ 2021 года являются:

1) изменение количества КСГ в стационарных условиях с 387 до 402 групп, в условиях дневного стационара – со 172 до 182 групп (в том числе 398 КСГ в стационарных условиях и 181 КСГ в условиях дневного стационара без учета групп для оплаты диализа, установленных для федеральных медицинских организаций), в том числе за счет:

- изменения принципа формирования КСГ для оплаты случаев лечения по профилю «дерматология» (выбор КСГ осуществляется на основании применяемых методов лечения);

- увеличения количества, в том числе актуализации, КСГ для случаев лекарственной терапии взрослых со злокачественными новообразованиями (кроме лимфоидной и кроветворной тканей) с 13 до 17 групп как в стационарных условиях, так и в условиях дневного стационара;

- выделения КСГ для позднего посттрансплантационного периода после пересадки костного мозга в стационарных условиях;

- выделения 3 КСГ для случаев проведения антимикробной терапии инфекций, вызванных полирезистентными микроорганизмами, в стационарных условиях;

- выделения КСГ для случаев проведения иммунизации против респираторно-синцитиальной вирусной инфекции, как в стационарных условиях, так и в условиях дневного стационара;

2) изменения подходов к оплате случаев лечения с применением генно-инженерных биологических препаратов и селективных иммунодепрессантов путем разгруппировки на 3 КСГ в стационарных условиях и в условиях дневного стационара (оплата осуществляется дифференцированно в зависимости от применяемого лекарственного препарата и возраста пациента).

СПОСОБЫ ОПЛАТЫ МЕДИЦИНСКОЙ ПОМОЩИ В СТАЦИОНАРНЫХ УСЛОВИЯХ И В УСЛОВИЯХ ДНЕВНОГО СТАЦИОНАРА НА ОСНОВЕ ГРУПП ЗАБОЛЕВАНИЙ, В ТОМ ЧИСЛЕ КЛИНИКО-СТАТИСТИЧЕСКИХ ГРУПП (КСГ)

1. Основные понятия и термины

В целях реализации настоящих рекомендаций устанавливаются следующие основные понятия и термины:

Случай госпитализации в круглосуточный стационар (**случай лечения** в дневном стационаре) – случай диагностики и лечения в стационарных условиях и (или) условиях дневного стационара, в рамках которого осуществляется ведение одной медицинской карты стационарного больного, являющийся единицей объема медицинской помощи в рамках реализации территориальной программы обязательного медицинского страхования;

Клинико-статистическая группа заболеваний (далее также – **КСГ, группа заболеваний, состояний**) – группа заболеваний, относящихся к одному профилю медицинской помощи и сходных по используемым методам диагностики и лечения пациентов и средней ресурсоемкости (стоимость, структура затрат и набор используемых ресурсов);

Оплата медицинской помощи по КСГ – оплата медицинской помощи по тарифу, рассчитанному исходя из установленных: базовой ставки, коэффициента относительной затратноемкости и поправочных коэффициентов;

Базовая ставка – средний объем финансового обеспечения медицинской помощи в расчете на одного пролеченного пациента, определенный исходя из нормативов финансовых затрат на единицу объема медицинской помощи, установленных территориальной программой государственных гарантий бесплатного оказания гражданам медицинской помощи на 2022 год и на плановый период 2023 и 2024 годов (далее – Территориальная программа государственных гарантий), с учетом коэффициента приведения;

Коэффициент относительной затратноемкости – устанавливаемый настоящими рекомендациями коэффициент, отражающий отношение стоимости конкретной КСГ к среднему объему финансового обеспечения медицинской помощи в расчете на одного пролеченного пациента (базовой ставке);

Коэффициент дифференциации – устанавливаемый на федеральном уровне коэффициент, отражающий более высокий уровень заработной платы и коэффициент ценовой дифференциации бюджетных услуг для субъекта Российской Федерации и/или отдельных территорий субъекта Российской Федерации (используемый в расчетах в случае, если коэффициент дифференциации не является единым для всей территории субъекта Российской Федерации);

Поправочные коэффициенты – устанавливаемые на территориальном уровне: коэффициент специфики, коэффициент уровня (подуровня)

медицинской организации, коэффициент сложности лечения пациентов;

Коэффициент специфики – устанавливаемый на территориальном уровне коэффициент, позволяющий корректировать тариф КСГ с целью управления структурой госпитализаций и (или) учета региональных особенностей оказания медицинской помощи по конкретной КСГ;

Коэффициент уровня медицинской организации – устанавливаемый на территориальном уровне коэффициент, позволяющий учесть различия в размерах расходов медицинских организаций в зависимости от уровня медицинской организации, оказывающих медицинскую помощь в стационарных условиях и в условиях дневного стационара;

Коэффициент подуровня медицинской организации – устанавливаемый на территориальном уровне коэффициент, позволяющий учесть различия в размерах расходов медицинских организаций одного уровня, обусловленных объективными причинами;

Коэффициент сложности лечения пациентов – устанавливаемый на федеральном уровне коэффициент, применяемый в отдельных случаях в связи со сложностью лечения пациента, и учитывающий более высокий уровень затрат на оказание медицинской помощи;

Подгруппа в составе КСГ – группа заболеваний, выделенная в составе КСГ с учетом классификационных критериев, в том числе дополнительно устанавливаемых в субъекте Российской Федерации, для которой установлен коэффициент относительной затратоемкости, отличный от коэффициента относительной затратоемкости по КСГ, с учетом правил выделения и применения подгрупп, установленных Приложением 12 к настоящим рекомендациям;

2. Основные подходы к оплате медицинской помощи по КСГ

При оплате медицинской помощи, оказанной в стационарных условиях (в том числе для медицинской реабилитации в специализированных медицинских организациях (структурных подразделениях)) и в условиях дневного стационара в рамках территориальной программы обязательного медицинского страхования применяются способы оплаты, установленные Программой.

Перечень групп заболеваний, состояний для оплаты специализированной медицинской помощи (за исключением высокотехнологичной медицинской помощи) в стационарных условиях и в условиях дневного стационара, включающий также коэффициенты относительной затратоемкости (далее – Перечень), установлен Приложением № 4 к Программе и не может быть изменен при установлении тарифов в субъектах Российской Федерации, за исключением случаев выделения подгрупп в составе КСГ.

В соответствии с Перечнем сформированы перечни КСГ, используемые для оплаты медицинской помощи в стационарных условиях и в условиях дневного стационара (приложения 8 и 9 к настоящим рекомендациям).

Указанные перечни в электронном виде размещены на официальном сайте Федерального фонда обязательного медицинского страхования в сети «Интернет» в разделе «Документы».

Оплата за счет средств обязательного медицинского страхования медицинской помощи, оказанной в стационарных условиях и в условиях дневного стационара, по КСГ, предусмотренным Приложением № 4 к Программе, осуществляется во всех страховых случаях, за исключением:

- заболеваний, при лечении которых применяются виды и методы лечения по перечню видов высокотехнологичной медицинской помощи, включенных в базовую программу, на которые Программой установлены нормативы финансовых затрат на единицу объема медицинской помощи;

- заболеваний, при лечении которых применяются виды и методы лечения по перечню видов высокотехнологичной медицинской помощи, не включенных в базовую программу, для которых Программой установлена средний норматив финансовых затрат на единицу объема медицинской помощи, в случае их включения в территориальную программу обязательного медицинского страхования сверх базовой программы ;

- социально значимых заболеваний (заболевания, передаваемые половым путем, вызванные вирусом иммунодефицита человека, синдром приобретенного иммунодефицита, туберкулез, психические расстройства и расстройства поведения), в случае их включения в территориальную программу обязательного медицинского страхования сверх базовой программы;

- услуг диализа, включающих различные методы.

При планировании объема средств, предназначенных для финансового обеспечения медицинской помощи, оказываемой в стационарных условиях и в условиях дневного стационара и оплачиваемой по КСГ, из общего объема средств, рассчитанного исходя из нормативов Территориальной программы государственных гарантий, исключаются средства:

- предназначенные для осуществления межтерриториальных расчетов;

- предназначенные на оплату медицинской помощи вне системы КСГ (в случаях, являющихся исключениями);

- направляемые на формирование нормированного страхового запаса территориального фонда обязательного медицинского страхования в части превышения установленного объема средств, предназначенного на оплату медицинской помощи в связи с увеличением тарифов на оплату медицинской помощи, в результате превышения значения среднего поправочного коэффициента (СПК) по сравнению с запланированным.

Модель финансового обеспечения медицинской помощи, оказанной в стационарных условиях и в условиях дневного стационара, основана на объединении заболеваний в группы (КСГ) и построена на единых принципах независимо от условий оказания медицинской помощи.

Нумерация КСГ представлена в формате четырехзначного кода,

в котором первым и вторым знаком являются латинские буквы st (для круглосуточного стационара) или ds (для дневного стационара), третий и четвертый знаки – это порядковый номер профиля. Например, КСГ «Сепсис, взрослые» в круглосуточном стационаре имеет код st12.005, где st12 – код профиля «Инфекционные болезни» в круглосуточном стационаре, а 005 – порядковый номер КСГ внутри группы «Инфекционные болезни».

Конкретный способ оплаты медицинской помощи при различных заболеваниях устанавливается территориальной программой обязательного медицинского страхования и должен соответствовать установленному Программой.

Формирование КСГ осуществляется на основе совокупности следующих параметров, определяющих относительную затратоемкость лечения пациентов (классификационных критериев):

а. Диагноз (код по МКБ 10);

б. Хирургическая операция и (или) другая применяемая медицинская технология (код в соответствии с Номенклатурой медицинских услуг, утвержденной приказом Министерства здравоохранения Российской Федерации от 13 октября 2017 г. № 804н (далее – Номенклатура), а также, при необходимости, конкретизация медицинской услуги в зависимости от особенностей ее исполнения (иной классификационный критерий);

с. Схема лекарственной терапии;

д. Международное непатентованное наименование (далее – МНН) лекарственного препарата;

е. Возрастная категория пациента;

ф. Сопутствующий диагноз и/или осложнения заболевания (код по Международной статистической классификации болезней и проблем, связанных со здоровьем, 10 пересмотра (далее – МКБ-10));

г. Оценка состояния пациента по шкалам: шкала оценки органной недостаточности у пациентов, находящихся на интенсивной терапии (Sequential Organ Failure Assessment, SOFA), шкала оценки органной недостаточности у пациентов детского возраста, находящихся на интенсивной терапии (Pediatric Sequential Organ Failure Assessment, pSOFA), шкала реабилитационной маршрутизации; индекс оценки тяжести и распространенности псориаза (Psoriasis Area Severity Index, PASI);

h. Длительность непрерывного проведения ресурсоемких медицинских услуг (искусственной вентиляции легких, видео-ЭЭГ-мониторинга);

i. Количество дней проведения лучевой терапии (фракций);

j. Пол;

к. Длительность лечения;

l. Этап лечения, в том числе этап проведения экстракорпорального оплодотворения, долечивание пациентов с новой коронавирусной инфекцией (COVID-19), посттрансплантационный период после пересадки костного мозга;

m. Показания к применению лекарственного препарата;

n. Объем послеоперационных грыж брюшной стенки;

o. Степень тяжести заболевания;

p. Сочетание нескольких классификационных критериев в рамках одного классификационного критерия (например, сочетание оценки состояния пациента по шкале реабилитационной маршрутизации с назначением ботулинического токсина).

Для оплаты случая лечения по КСГ в качестве основного диагноза указывается код по МКБ-10, являющийся основным поводом к госпитализации. Например, в случае, когда пациент, страдающий сахарным диабетом, госпитализирован в медицинскую организацию с легочной эмболией, для оплаты медицинской помощи в реестре счетов в поле «Основной диагноз» указывается легочная эмболия, в поле «Дополнительный диагноз» указывается сахарный диабет. Исключением являются случаи, осложненные сепсисом и фебрильной нейтропенией (особенности отнесения указанных случаев лечения к КСГ представлены в приложении 11 к настоящим рекомендациям).

Субъектом Российской Федерации должен быть обеспечен учет всех медицинских услуг и классификационных критериев, используемых в расшифровке групп. При наличии хирургических операций и (или) других применяемых медицинских технологий, являющихся классификационным критерием, отнесение случая лечения к конкретной КСГ осуществляется в соответствии с кодом Номенклатуры.

При оплате медицинской помощи, оказываемой в стационарных условиях и в условиях дневного стационара, в составе КСГ в тарифном соглашении могут быть выделены подгруппы, в том числе с учетом иных классификационных критериев, устанавливаемых в субъекте Российской Федерации. При этом данный классификационный критерий должен быть в обязательном порядке включен в реестр счетов, формируемый медицинскими организациями и передаваемый в территориальный фонд обязательного медицинского страхования. В качестве дополнительно установленных классификационных критериев могут быть определены: длительное пребывание на профильной койке (реанимационные, реанимационные для новорожденных, интенсивной терапии, интенсивной терапии для новорожденных) или использование дорогостоящих реанимационных технологий, дорогостоящих лекарственных препаратов (расходных материалов), уровень оказания медицинской помощи в случае сложившейся однообразной этапности ее оказания для конкретной КСГ.

При этом совокупность подгрупп в составе базовой КСГ должна включать в себя полный объем медицинской помощи, включенный в базовую КСГ в соответствии с Приложением № 4 к Программе. Исключение из модели КСГ отдельных диагнозов, медицинских услуг, дополнительных классификационных критериев или их сочетаний не допускается, в том числе в случае, если указанная медицинская помощь предоставляется вне территории субъекта Российской Федерации.

Также целесообразно выделение подгрупп в случае, если фактический объем затрат медицинских организаций при оказании медицинской помощи в отдельных случаях лечения, включенных в базовую КСГ, значительно отклоняется от установленной стоимости базовой КСГ.

Выделение дорогостоящих лекарственных препаратов (расходных материалов) в качестве классификационных критериев возможно при наличии конкретных показаний, определенных клиническими рекомендациями в ограниченном количестве случаев, входящих в базовую КСГ, только для лекарственных препаратов, входящих в перечень жизненно необходимых и важнейших лекарственных препаратов для медицинского применения, утвержденный распоряжением Правительства Российской Федерации от 12 октября 2019 г. № 2406-р, и расходных материалов, включенных в утвержденный распоряжением Правительства Российской Федерации от 31 декабря 2018 г. № 3053-р перечень медицинских изделий, имплантируемых в организм человека при оказании медицинской помощи в рамках программы государственных гарантий бесплатного оказания гражданам медицинской помощи. Дифференцирующими признаками в таких подгруппах могут быть как услуги по применению определенных групп лекарственных препаратов, так и применение МНН или схемы лекарственной терапии. Уровень затрат определяется исходя из сложившегося среднего уровня закупочных цен на данные препараты в субъекте Российской Федерации, либо в соответствии с зарегистрированными предельными отпускными ценами на них.

Средневзвешенный коэффициент затратноемкости (СКЗ) подгрупп должен быть равен коэффициенту относительной затратноемкости, установленному в рекомендациях (с возможностью его коррекции путем применения коэффициента специфики).

СКЗ рассчитывается по формуле:

$$\text{СКЗ} = \frac{\sum(\text{КЗ}_i \times \text{Ч}_{\text{СЛ}}^i)}{\sum \text{Ч}_{\text{СЛ}}},$$

где:

КЗ_i – весовой коэффициент затратноемкости подгруппы i ;

$\text{Ч}_{\text{СЛ}}^i$ – количество случаев, пролеченных по подгруппе i ;

$\text{Ч}_{\text{СЛ}}$ – количество случаев в целом по группе.

Количество случаев по каждой подгруппе планируется в соответствии с количеством случаев за предыдущий год с учетом имеющихся в субъекте Российской Федерации приоритетов. Детальные правила выделения и применения подгрупп представлены в приложении 12 к настоящим рекомендациям.

Размер финансового обеспечения медицинской организации по КСГ рассчитывается как сумма стоимости всех случаев госпитализации в стационаре:

$$\Phi O_{MO} = \sum CC_{КСГ},$$

где:

ΦO_{MO} размер финансового обеспечения медицинской организации, рублей;

$CC_{КСГ}$ стоимость законченного случая госпитализации в стационарных условиях, рублей.

Анализ структуры госпитализаций в разрезе медицинских организаций осуществляется с использованием среднего коэффициента относительной затратоемкости стационара ($СКЗ_{СТ}$), который рассчитывается по формуле:

$$СКЗ_{СТ} = \sum \frac{\chi_{СЛ}^i \times КЗ_{КСГ}}{\chi_{СЛ}},$$

где:

$\chi_{СЛ}^i$ число случаев госпитализации пациентов по определенной КСГ в стационарных условиях;

$КЗ_{КСГ}$ коэффициент относительной затратоемкости по определенной КСГ;

$\chi_{СЛ}$ общее количество законченных случаев лечения в стационарных условиях за год.

При правильной организации маршрутизации пациентов в субъекте Российской Федерации средний коэффициент затратоемкости стационара для медицинских организаций, имеющих более высокий уровень оснащенности, должен иметь большее значение, чем для медицинских организаций, имеющих более низкий уровень оснащенности.

Субъектам Российской Федерации следует осуществлять оценку эффективности оплаты медицинской помощи, оказанной стационарно и в условиях дневного стационара, в динамике по показателям, характеризующим:

- среднюю длительность пребывания в стационаре;

- уровень и структуру госпитализаций в круглосуточном стационаре;
- долю отдельных групп КСГ в стационарных условиях в общем количестве законченных случаев: st02.010, st05.008, st14.001, st19.105–st19.121, st19.097–st19.102, st20.005, st21.001, st29.009, st30.006, st31.002, st34.002;
- уровень и структуру случаев лечения в условиях дневного стационара;
- долю отдельных групп КСГ в условиях дневного стационара в общем количестве случаев лечения: ds02.003, ds05.005, ds14.001, ds19.050–ds19.057, ds19.080–ds19.096, ds19.071–ds19.078, ds20.002, ds21.002, ds29.001, ds30.002, ds31.002, ds34.002;
- структуру исходов лечения, в том числе уровень больничной летальности;
- оперативную активность;
- долю повторных госпитализаций по поводу одного и того же заболевания в течение 30 дней с момента выписки пациента (за исключением заболеваний с курсовым лечением и состояний, связанных с беременностью, а также операций на парных органах, частях тела).

3. Основные параметры оплаты медицинской помощи по КСГ, определяющие стоимость законченного случая лечения

Расчет стоимости законченного случая лечения по КСГ осуществляется на основе следующих экономических параметров:

1. Размер базовой ставки без учета коэффициента дифференциации;
2. Коэффициент относительной затроемкости;
3. Коэффициент дифференциации (при наличии);
4. Коэффициент специфики оказания медицинской помощи;
5. Коэффициент уровня (подуровня) медицинской организации;
6. Коэффициент сложности лечения пациента.

Стоимость одного случая госпитализации в стационаре (СС_{КСГ}) по КСГ (за исключением КСГ, в составе которых Программой установлены доли заработной платы и прочих расходов, порядок оплаты которых установлен Разделом 4.9 настоящих рекомендаций) определяется по следующей формуле:

$$СС_{КСГ} = БС \times КД \times (КЗ_{КСГ} \times КС_{КСГ} \times КУС_{МО} + КСЛП),$$

где:

- | | |
|-------------------|---|
| БС | базовая ставка, рублей; |
| КЗ _{КСГ} | коэффициент относительной затроемкости КСГ (подгруппы в составе КСГ), к которой отнесен данный случай госпитализации; |

КС _{КСГ}	коэффициент специфики КСГ, к которой отнесен данный случай госпитализации (используется в расчетах, в случае, если указанный коэффициент определен в субъекте Российской Федерации для данной КСГ);
КУС _{МО}	коэффициент уровня медицинской организации, в которой был пролечен пациент;
КД	коэффициент дифференциации, рассчитанный в соответствии с постановлением Правительства Российской Федерации от 5 мая 2012 г. № 462 «О порядке распределения, предоставления и расходования субвенций из бюджета Федерального фонда обязательного медицинского страхования бюджетам территориальных фондов обязательного медицинского страхования на осуществление переданных органам государственной власти субъектов Российской Федерации полномочий Российской Федерации в сфере обязательного медицинского страхования» (далее – Постановление № 462). Данный коэффициент используется в расчетах, в том числе в случае, если для территории субъекта Российской Федерации установлено несколько коэффициентов дифференциации, в том числе для медицинских организаций, расположенных на территории закрытых административно-территориальных образований (далее – ЗАТО);
КСЛП	коэффициент сложности лечения пациента (при необходимости – сумма применяемых КСЛП)

3.1. Размер базовой ставки и коэффициента приведения

Размер базовой ставки определяется исходя из следующих параметров:

- объема средств, предназначенных для финансового обеспечения медицинской помощи, оказываемой в стационарных условиях (в условиях дневного стационара) и оплачиваемой по КСГ (ОС);

- общего планового количества случаев лечения, подлежащих оплате по КСГ (Чсл);

- среднего поправочного коэффициента оплаты по КСГ (СПК).

Размер базовой ставки устанавливается тарифным соглашением, принятым на территории субъекта Российской Федерации, и рассчитывается по формуле:

$$BC = \frac{OC - O_{СЛП}}{Ч_{СЛ} \times СПК \times КД}$$

СПК рассчитывается по формуле:

$$\text{СПК} = \frac{\sum(\text{КЗ}_i \times \text{КС}_{\text{КСГ}} \times \text{КУС}_{\text{МО}}^i \times \text{КД}_i \times \text{Ч}_{\text{сл}}^i)}{\text{Ч}_{\text{сл}}}$$

Учитывая переход на новую модель учета сложности лечения пациента в 2022 году, при расчете базовой ставки начиная с 2022 года в качестве параметра $O_{\text{слп}}$ Комиссия по разработке территориальной программы обязательного медицинского страхования (далее – Комиссия) может использовать сумму, характеризующую вклад коэффициента сложности лечения пациента в стоимость законченного (прерванного) случая лечения заболевания, рассчитываемую по следующей формуле:

$$O_{\text{слп}} = \sum \left(C_{\text{КСГ}} - \frac{C_{\text{КСГ}}}{\text{КСЛП}_i} \right),$$

где:

$C_{\text{КСГ}}$ стоимость i -го случая лечения, оплаченного по КСГ (с учетом применения КСЛП в 2021 году);

КСЛП_i размер КСЛП, применяемый при оплате i -го случая оказания медицинской помощи в 2021 году.

Размер базовой ставки устанавливается на год. Корректировка базовой ставки возможна в случае значительных отклонений фактических значений от расчетных не чаще одного раза в квартал. Расчет базовой ставки осуществляется отдельно для медицинской помощи, оказываемой в стационарных условиях и в условиях дневного стационара.

При этом недопустимо установление базовой ставки без учета коэффициента дифференциации таким образом, чтобы размер базовой ставки с учетом единого коэффициента дифференциации субъекта Российской Федерации в стационарных условиях составлял ниже 65 % от норматива финансовых затрат на 1 случай госпитализации, а в условиях дневного стационара – ниже 60 % от норматива финансовых затрат на 1 случай лечения, установленных территориальной программой обязательного медицинского страхования субъекта Российской Федерации в части базовой программы.

В случае отсутствия возможности расчета СПК из-за недостаточного количества статистической информации его значение рекомендуется установить на уровне 1,1 - 1,2 с целью учета прогнозируемого роста средней сложности пролеченных пациентов как признака улучшения обоснованности госпитализаций (данная рекомендация сформирована по итогам пилотной апробации модели КСГ).

Плановое количество случаев лечения по каждой медицинской организации (каждой КСГ) определяется согласно статистическим данным в рамках персонифицированного учета в сфере обязательного медицинского

страхования, осуществляемого в соответствии с главой 10 Федерального закона от 29 ноября 2010 г. № 326-ФЗ «Об обязательном медицинском страховании в Российской Федерации» (далее – Федеральный закон № 326-ФЗ) с учетом запланированных изменений структуры госпитализаций.

В тарифном соглашении размер базовой ставки устанавливается как с учетом, так и без учета коэффициента дифференциации, рассчитанного в соответствии с Постановлением № 462.

В случае, если коэффициент дифференциации не является единым на территории субъекта Российской Федерации, в тарифном соглашении устанавливается базовая ставка без учета коэффициента дифференциации, а также коэффициенты дифференциации, используемые при оплате медицинской помощи, для всех без исключения медицинских организаций, участвующих в реализации территориальной программы обязательного медицинского страхования.

Коэффициенты приведения среднего норматива финансовых затрат на единицу объема медицинской помощи в разрезе условий ее оказания к базовой ставке, исключая влияние применяемых коэффициентов относительной затратноемкости и специфики оказания медицинской помощи, коэффициента дифференциации и коэффициента сложности лечения пациентов, устанавливаемые в тарифных соглашениях в соответствии с Требованиями (КП), рассчитываются следующим образом:

$$КП = \frac{БС \times КД}{НФЗ},$$

где:

НФЗ – норматив финансовых затрат на один случай лечения в условиях дневного стационара или норматив финансовых затрат на один случай госпитализации в стационарных условиях, установленные территориальной программой обязательного медицинского страхования, рублей.

3.2. Коэффициент относительной затратноемкости КСГ

Коэффициенты относительной затратноемкости определены с учетом статей затрат, предусмотренных структурой тарифа на оплату медицинской помощи за счет средств обязательного медицинского страхования, установленной Федеральным законом № 326-ФЗ, выполнения целевых показателей уровня заработной платы работников медицинских организаций, предусмотренных Указом Президента Российской Федерации от 7 мая 2012 г. № 597 «О мероприятиях по реализации государственной социальной политики» (далее – Указ № 597), стоимости медицинских изделий и лекарственных препаратов, предусмотренных клиническими рекомендациями, традиционных продуктов диетического лечебного питания

и специализированных пищевых продуктов диетического лечебного и диетического профилактического питания – смесей белковых композитных сухих и витаминно-минеральных комплексов¹, включенных в нормы лечебного питания, утвержденные приказом Министерства здравоохранения Российской Федерации от 21 июня 2013 г. № 395н «Об утверждении норм лечебного питания».

3.3. Коэффициент специфики оказания медицинской помощи

Коэффициент специфики оказания медицинской помощи (далее – коэффициент специфики) устанавливается тарифным соглашением для конкретной КСГ.

Цель установления коэффициента специфики состоит в мотивации медицинских организаций к регулированию уровня госпитализации при заболеваниях и состояниях, входящих в определенную КСГ, или стимулировании к внедрению конкретных современных методов лечения. Кроме этого, коэффициент специфики может быть применен в целях стимулирования медицинских организаций, а также медицинских работников (через осуществление выплат стимулирующего характера) к внедрению ресурсосберегающих медицинских и организационных технологий, в том числе развитию дневных стационаров в больничных учреждениях. В период перехода на оплату медицинской помощи по КСГ коэффициент специфики может применяться с целью коррекции рисков резкого изменения финансирования случаев, отнесенных к отдельным КСГ, пролеченных преимущественно в монопрофильных медицинских организациях.

Коэффициент специфики применяется к КСГ в целом и является единым для всех уровней (подуровней) медицинских организаций (за исключением медицинских организаций и (или) структурных подразделений медицинских организаций, расположенных на территории ЗАТО).

При выделении подгрупп в составе базовой КСГ коэффициент специфики учитывается при расчете коэффициентов относительной затратоемкости выделенных подгрупп. К подгруппам в составе КСГ коэффициент специфики не применяется (устанавливается в значении 1).

Значение коэффициента специфики – от 0,8 до 1,4.

Для медицинских организаций и (или) структурных подразделений медицинских организаций, расположенных на территории ЗАТО, коэффициент специфики, установленный в размере менее 1,2 (в том числе в размере 1; в том числе к подгруппам в составе КСГ) принимается

¹ Закупке подлежат специализированные продукты лечебного и диетического питания, смеси белковые композитные сухие, выпускаемые по ГОСТ 33933-2016 «Продукты диетического лечебного и диетического профилактического питания. Смесей белковых композитных сухих. Общие технические условия», и витаминно-минеральные комплексы, выпускаемые по ГОСТ Р 57106-2016 «Продукты диетического лечебного и диетического профилактического питания. Комплексы витаминно-минеральные в лечебном питании. Технические условия» и ГОСТ Р 58040-2017 «Комплексы витаминно-минеральные. Общие технические условия».

равным 1,2.

К КСГ, начинающихся с символов st19 и ds19 (профиль «Онкология»), а также st08 и ds08 (профиль «Детская онкология»), за исключением ЗАТО, коэффициент специфики не применяется (устанавливается в значении 1).

В случае применения коэффициента специфики с целью снижения рисков недофинансирования отдельных медицинских организаций в результате перехода на модель оплаты по КСГ его значение должно быть рассчитано с учетом фактических расходов на оказание медицинской помощи в рамках конкретной КСГ.

К КСГ, включающим оплату медицинской помощи с применением сложных медицинских технологий, в том числе при заболеваниях, являющихся основными причинами смертности, а также группы с высокой долей расходов на медикаменты и расходные материалы, применение понижающих коэффициентов не допускается.

Таблица 1.

КСГ, к которым не применяются понижающие коэффициенты специфики.

№ КСГ	Наименование КСГ
st13.002	Нестабильная стенокардия, инфаркт миокарда, легочная эмболия (уровень 2)
st13.005	Нарушения ритма и проводимости (уровень 2)
st13.007	Эндокардит, миокардит, перикардит, кардиомиопатии (уровень 2)
st15.015	Инфаркт мозга (уровень 2)
st15.016	Инфаркт мозга (уровень 3)
st17.001	Малая масса тела при рождении, недоношенность
st17.002	Крайне малая масса тела при рождении, крайняя незрелость
st17.003	Лечение новорожденных с тяжелой патологией с применением аппаратных методов поддержки или замещения витальных функций

К КСГ, включающим оплату медицинской помощи при заболеваниях, лечение которых должно преимущественно осуществляться в амбулаторных условиях и в условиях дневного стационара, повышающий коэффициент специфики не применяется.

КСГ, к которым не применяются повышающие коэффициенты специфики.

№ КСГ	Наименование КСГ
st04.001	Язва желудка и двенадцатиперстной кишки
st12.001	Кишечные инфекции, взрослые
st16.003	Дорсопатии, спондилопатии, остеопатии
st27.001	Болезни пищевода, гастрит, дуоденит, другие болезни желудка и двенадцатиперстной кишки
st27.003	Болезни желчного пузыря
st27.005	Гипертоническая болезнь в стадии обострения
st27.006	Стенокардия (кроме нестабильной), хроническая ишемическая болезнь сердца (уровень 1)
st27.010	Бронхит необструктивный, симптомы и признаки, относящиеся к органам дыхания
st30.004	Болезни предстательной железы
st31.002	Операции на коже, подкожной клетчатке, придатках кожи (уровень 1)
st31.012	Артрозы, другие поражения суставов, болезни мягких тканей
st31.018	Открытые раны, поверхностные, другие и неуточненные травмы

3.4. Коэффициент уровня медицинской организации

При оплате медицинской помощи учитываются уровни медицинских организаций, установленные субъектом Российской Федерации для каждой медицинской организации.

Коэффициент уровня медицинской организации устанавливается тарифным соглашением, принятым на территории субъекта Российской Федерации, в разрезе трех уровней медицинских организаций (за исключением городов федерального значения, где возможно установление двух уровней) дифференцированно для медицинских организаций и (или) структурных подразделений медицинских организаций в соответствии с нормативными правовыми актами в сфере охраны здоровья, включая приказы Министерства здравоохранения Российской Федерации от 20 апреля 2018 г. № 182 «Об утверждении методических рекомендаций о применении

нормативов и норм ресурсной обеспеченности населения в сфере здравоохранения» и от 20 октября 2020 г. № 1130н «Об утверждении Порядка оказания медицинской помощи по профилю «акушерство и гинекология» (зарегистрировано в Минюсте России 12 ноября 2020 г. № 60869). При этом структурные подразделения медицинской организации, оказывающие медицинскую помощь соответственно в стационарных условиях и в условиях дневного стационара, исходя из маршрутизации пациентов, могут иметь различные коэффициенты уровня медицинской организации.

При отсутствии различий в оказании медицинской помощи в медицинских организациях разного уровня субъект Российской Федерации может отказаться от установления коэффициента уровня медицинской организации при оплате медицинской помощи в условиях дневного стационара.

Установление индивидуального коэффициента уровня (подуровня) медицинской организации в стационарных условиях и в условиях дневного стационара не допускается (за исключением индивидуальных коэффициентов уровня при условии, если на территории субъекта Российской Федерации медицинскую помощь в стационарных условиях или в условиях дневного стационара на данном уровне оказывает только одна медицинская организация).

Коэффициент уровня медицинской организации отражает разницу в затратах медицинских организаций на оказание медицинской помощи с учетом тяжести состояния пациента, наличия у него осложнений, проведения углубленных исследований в медицинских организациях разного уровня, а также оказания медицинских услуг с применением телемедицинских технологий.

Среднее значение коэффициента уровня медицинской организации (в том числе для структурных подразделений медицинской организации) составляет:

- 1) для медицинских организаций 1-го уровня – 0,9;
- 2) для медицинских организаций 2-го уровня – 1,05;
- 3) для медицинских организаций 3-го уровня – 1,25.

С учетом объективных критериев (разница в используемых энергоносителях, плотность населения обслуживаемой территории, монопрофильность медицинской организации (например, инфекционная больница, и т.д.)), базирующихся на экономическом обосновании и расчетах, выполненных в соответствии с Методикой расчета тарифов на оплату медицинской помощи по обязательному медицинскому страхованию в составе Правил обязательного медицинского страхования, утвержденных приказом Министерства здравоохранения Российской Федерации от 28 февраля 2019 г. № 108н (далее соответственно – Методика расчета тарифов, Правила ОМС), по каждому уровню могут выделяться не более 5 подуровней медицинской организации с установлением коэффициентов по каждому подуровню.

Границы значений коэффициента подуровня медицинской организации:
для медицинских организаций (структурных подразделений) 1-го уровня
– от 0,8 до 1,0;

для медицинских организаций (структурных подразделений) 2-го уровня
– от 0,9 до 1,2;

для медицинских организаций (структурных подразделений) 3-го уровня
– от 1,1 до 1,4.

Госпитали ветеранов войн необходимо относить к подуровню с более высоким коэффициентом подуровня медицинской организации.

Однако средневзвешенный коэффициент уровня медицинской организации ($СКУС_i$) каждого уровня медицинской организации не может превышать средние значения. $СКУС_i$ рассчитывается по формуле:

$$СКУС_i = \frac{\sum(КУС_{МОj} \times Ч_{слj})}{Ч_{слi}},$$

где:

$СКУС_i$ средневзвешенный коэффициент уровня медицинской организации i ;

$КУС_{МОj}$ коэффициент подуровня медицинской организации j ;

$Ч_{слj}$ число случаев, пролеченных в стационарах с подуровнем j ;

$Ч_{слi}$ число случаев в целом по уровню.

При этом субъект Российской Федерации вправе корректировать средние значения коэффициента уровня медицинской организации (с учетом установленных коэффициентов подуровней медицинской организации).

Средние значения коэффициента уровня медицинской организации для каждого последующего уровня в обязательном порядке должны превышать значения, установленные для предыдущих уровней.

В случае выделения подуровней медицинской организации соответствующие коэффициенты используются в расчетах вместо средних значений коэффициентов уровня медицинской организации ($КУС_{МО}$).

В целях более эффективного распределения средств обязательного медицинского страхования коэффициент уровня (подуровня) может устанавливаться не только для медицинских организаций в целом, но и для структурных подразделений медицинских организаций. С учетом объективных критериев для структурных подразделений медицинских организаций могут быть установлены разные коэффициенты уровня (подуровня) медицинской организации.

Для структурных подразделений медицинских организаций 2-го уровня, осуществляющих оказание медицинской помощи по профилям «Детская онкология» и «Онкология», в том числе для центров амбулаторной онкологической помощи, коэффициент уровня (подуровня) не может быть установлен в размере менее 1.

В целях регулирования более высокого уровня затрат на оказание медицинской помощи, частоты госпитализации пациентов по отдельным группам заболеваний, а также учета особенностей оказания медицинской помощи, предусмотрено также установление коэффициента специфики и сложности лечения пациента.

К отдельным КСГ, медицинская помощь по которым оказывается преимущественно на одном уровне, либо имеющим высокую степень стандартизации медицинских технологий, и предусматривающим (в большинстве случаев) одинаковое применение методов диагностики и лечения в медицинских организациях различных уровней (например, при аппендэктомии), коэффициент уровня (подуровня) при оплате таких случаев госпитализации/лечения не применяется (принимается равным 1). Исчерпывающий перечень таких КСГ в стационарных условиях установлен приложением 7 к настоящим рекомендациям. Перечень КСГ, к которым не применяется коэффициент уровня (подуровня) в условиях дневного стационара, определяется в субъекте Российской Федерации самостоятельно.

3.5. Коэффициент сложности лечения пациента

Коэффициент сложности лечения пациента (КСЛП) устанавливается тарифным соглашением, принятым на территории субъекта Российской Федерации, к отдельным случаям оказания медицинской помощи в соответствии с Требованиями и Приложением 3 к настоящим рекомендациям.

КСЛП учитывает более высокий уровень затрат на оказание медицинской помощи пациентам в отдельных случаях.

КСЛП устанавливается на основании объективных критериев, перечень которых приводится в тарифном соглашении и в обязательном порядке отражается в реестрах счетов.

В случае, если в рамках одной госпитализации возможно применение нескольких КСЛП, итоговое значение КСЛП рассчитывается путем суммирования соответствующих КСЛП.

При отсутствии оснований применения КСЛП, предусмотренных Приложением 3, значение параметра КСЛП при расчете стоимости законченного случая лечения принимается равным 0.

4. Подходы к оплате отдельных случаев оказания медицинской помощи по КСГ

4.1. Оплата прерванных случаев оказания медицинской помощи

В соответствии с Программой к прерванным случаям оказания медицинской помощи (далее – прерванный случай) относятся:

1. случаи прерывания лечения по медицинским показаниям;
2. случаи прерывания лечения при переводе пациента из одного отделения медицинской организации в другое;
3. случаи изменения условий оказания медицинской помощи (перевода пациента из стационарных условий в условия дневного стационара и наоборот);
4. случаи перевода пациента в другую медицинскую организацию;
5. случаи прерывания лечения вследствие преждевременной выписки пациента из медицинской организации, обусловленной его письменным отказом от дальнейшего лечения;
6. случаи лечения, закончившиеся летальным исходом;
7. случаи оказания медицинской помощи с проведением лекарственной терапии при злокачественных новообразованиях, в ходе которой медицинская помощь по объективным причинам оказана пациенту не в полном объеме по сравнению с выбранной для оплаты схемой лекарственной терапии, в том числе в случае прерывания лечения при возникновении абсолютных противопоказаний к продолжению лечения, не купируемых при проведении симптоматического лечения;
8. законченные случаи лечения (не являющиеся прерванными по основаниям, изложенным в подпунктах 1–7 пункта 4.1 данного раздела) длительностью 3 дня и менее по КСГ, не включенным в перечень КСГ, для которых оптимальным сроком лечения является период менее 3 дней включительно, приведенный в таблице 1 приложения 6 к настоящим рекомендациям.

В случае, если перевод пациента из одного отделения медицинской организации в другое обусловлен возникновением (наличием) нового заболевания или состояния, относящегося к тому же классу МКБ-10, что и диагноз основного заболевания, и (или) являющегося следствием закономерного прогрессирования основного заболевания, внутрибольничной инфекции или осложнением основного заболевания, что не соответствует критериям оплаты случая госпитализации/лечения по двум КСГ, оплата производится в рамках одного случая лечения по КСГ с наибольшим размером оплаты, а отнесение такого случая к прерванным по основанию, изложенному в подпункте 2 пункта 4.1 настоящего раздела рекомендаций, не производится.

При оплате случаев лечения, подлежащих оплате по двум КСГ по основаниям, изложенным в подпунктах 2–10 пункта 4.3 настоящего раздела рекомендаций, случай до перевода не может считаться прерванным

по основаниям, изложенным в подпунктах 2–4 пункта 4.1 данного раздела.

Приложением № 5 к Программе и таблицей 1 приложения 6 к настоящим рекомендациям определен перечень КСГ, для которых длительность 3 дня и менее является оптимальными сроками лечения. Законченный случай оказания медицинской помощи (случай, не относящийся к прерванным случаям по основаниям 1–7 пункта 4.1 данного раздела) по КСГ, перечисленным в Приложении № 5 к Программе и таблице 1 приложения 6 к рекомендациям, не может быть отнесен к прерванным случаям по основанию, изложенному в подпункте 8 пункта 4.1 данного раздела рекомендаций, и оплачивается в полном объеме независимо от длительности лечения.

В случае выделения в субъекте Российской Федерации подгрупп в составе КСГ, не включенных в вышеуказанный перечень КСГ, отдельные подгруппы (но не все) в составе таких КСГ могут оплачиваться в полном объеме в случае длительности госпитализации/лечения 3 дня и менее. Подгруппы, включаемые в перечень КСГ, по которым оплата медицинской помощи осуществляется в полном объеме при длительности госпитализации/лечения 3 дня и менее, указываются в соответствующем разделе тарифного соглашения. Аналогично, отдельные подгруппы (но не все) в составе КСГ, включенных в вышеуказанный перечень КСГ, могут не включаться в соответствующий раздел тарифного соглашения.

Доля оплаты случаев оказания медицинской помощи, являющихся прерванными по основаниям, изложенным в подпунктах 1-6 и 8 пункта 4.1 данного раздела рекомендаций, определяется в зависимости от выполнения хирургического вмешательства и (или) проведения тромболитической терапии, являющихся классификационным критерием отнесения данного случая лечения к конкретной КСГ.

В случае, если пациенту было выполнено хирургическое вмешательство и (или) была проведена тромболитическая терапия, случай оплачивается в размере:

- при длительности лечения 3 дня и менее – от 80 до 90 процентов от стоимости КСГ;

- при длительности лечения более 3-х дней – от 80 до 100 процентов от стоимости КСГ.

При этом тарифным соглашением размеры оплаты устанавливаются таким образом, что доля оплаты случаев оказания медицинской помощи с длительностью более 3-х дней превышает долю оплаты случаев с длительностью 3 дня и менее.

Таблицей 2 приложения 6 к настоящим рекомендациям определен перечень КСГ, которые предполагают хирургическое вмешательство или тромболитическую терапию. Таким образом, прерванные случаи по КСГ, не входящим в таблицу 2 приложения 6 к рекомендациям, не могут быть оплачены с применением вышеуказанных диапазонов уменьшения

размеров оплаты прерванных случаев (80–90 процентов и 80–100 процентов соответственно).

Если хирургическое вмешательство и (или) тромболитическая терапия не проводились, случай оплачивается в размере:

- при длительности лечения 3 дня и менее – от 20 до 50 процентов от стоимости КСГ;

- при длительности лечения более 3-х дней – от 50 до 80 процентов от стоимости КСГ.

Конкретная доля оплаты данных случаев устанавливается в тарифном соглашении субъекта Российской Федерации.

Случаи проведения лекарственной терапии пациентам в возрасте 18 лет и старше, являющиеся прерванными по основанию, изложенному в подпункте 7 пункта 4.1 данного раздела рекомендаций, оплачиваются аналогично случаям лечения, когда хирургическое вмешательство и (или) тромболитическая терапия не проводились.

В субъекте Российской Федерации могут быть установлены различные доли оплаты прерванных случаев в зависимости от конкретных КСГ (перечней КСГ), а также оснований для прерывания оказания медицинской помощи, при условии, что установленные доли не противоречат долям оплаты прерванных случаев, установленным Требованиями.

4.2. Порядок определения полноты выполнения схемы лекарственной терапии при лечении пациентов в возрасте 18 лет и старше

Режим введения лекарственных препаратов в описании схем лекарственной терапии включает в себя: наименование лекарственных препаратов, длительность цикла, количество дней введения, способ введения (в случае указания в схеме), скорость введения (капельно, струйно, в случае указания в схеме), разовую дозу препарата (фиксированная величина или разовая доза в пересчете на массу тела или площадь поверхности тела пациента).

Если наименование лекарственных препаратов, способ введения (в случае указания в схеме) или скорость введения (в случае указания в схеме) не соответствуют описанию ни одной схемы лекарственной терапии, представленной в «Группировщиках», являющихся приложениями 8 и 9 к настоящим рекомендациям, для оплаты однозначно выбирается схема лекарственной терапии sh9003 «Прочие схемы лекарственной терапии», а случай считается законченным и оплачивается в полном объеме, если он не является прерванным по основаниям, изложенным в подпунктах 1–6 пункта 4.1 данного раздела рекомендаций.

Схема лекарственной терапии считается выполненной полностью и оплачивается в полном объеме (при отсутствии оснований считать случай прерванным по иным основаниям, чем предусмотренные пунктом 4.1 данного

раздела рекомендаций) в следующих случаях:

1. При проведении лечения в полном соответствии с одной из схем лекарственной терапии, указанных в «Группировщике»;

2. При снижении дозы химиотерапевтических препаратов и/или увеличении интервала между введениями по сравнению с указанными в столбце «Наименование и описание схемы» в «Группировщиках» при соблюдении следующих условий, отраженных в первичной медицинской документации (общее количество дней введения должно точно соответствовать количеству дней введения, предусмотренному в описании схемы лекарственной терапии):

- снижение дозы произведено в соответствии с инструкцией к химиотерапевтическому препарату в связи усилением токсических реакций или с тяжестью состояния пациента;

- увеличение интервала между введениями произведено в связи с медицинскими противопоказаниями к введению препаратов в день, указанный в описании схемы.

Случаи, в ходе которых лекарственная терапия проведена в полном объеме, предусмотренном соответствующей схемой лекарственной терапии, оплачиваются по соответствующей КСГ в полном объеме независимо от наличия иных оснований считать случай лечения прерванным.

Все остальные случаи (в том числе случаи проведения лекарственной терапии, при которых снижение дозы химиотерапевтических препаратов и/или увеличение интервала между введениями произведено по другим причинам) являются прерванными и оплачиваются в соответствии с правилами оплаты прерванных случаев лечения.

Учитывая, что проведение лучевой терапии предусмотрено начиная с одной фракции, оплата случаев лечения осуществляется путем отнесения случая к соответствующей КСГ исходя из фактически проведенного количества дней облучения (фракций).

4.3. Оплата случая лечения по двум и более КСГ

Медицинская помощь, оказываемая пациентам одновременно по двум и более КСГ осуществляется в следующих случаях:

1. Перевод пациента из одного отделения медицинской организации в другое в рамках круглосуточного или дневного стационаров (в том числе в случае перевода из круглосуточного стационара в дневной стационар и наоборот), если это обусловлено возникновением (наличием) нового заболевания или состояния, входящего в другой класс МКБ-10 и не являющегося следствием закономерного прогрессирования основного заболевания, внутрибольничной инфекции или осложнением основного заболевания, а также при переводе пациента из одной медицинской организации в другую; оба случая лечения заболевания подлежат оплате

в рамках соответствующих КСГ, при этом случай лечения до осуществления перевода относится к прерванным по установленным пунктом 4.1 данного раздела рекомендаций основаниям;

2. Проведение медицинской реабилитации пациента после завершения лечения в той же медицинской организации по поводу заболевания, по которому осуществлялось лечение;

3. Оказание медицинской помощи, связанной с установкой, заменой порт-системы (катетера) для лекарственной терапии злокачественных новообразований с последующим проведением лекарственной терапии или после хирургического лечения в рамках одной госпитализации;

4. Этапное хирургическое лечение при злокачественных новообразованиях, не предусматривающее выписку пациента из стационара (*например: удаление первичной опухоли кишечника с формированием колостомы (операция 1) и закрытие ранее сформированной колостомы (операция 2)*);

5. Проведение реинфузии аутокрови, баллонной внутриаортальной контрпульсации или экстракорпоральной мембранной оксигенации на фоне лечения основного заболевания;

6. Дородовая госпитализация пациентки в отделение патологии беременности в случае пребывания в отделении патологии беременности в течение 6 дней и более с последующим родоразрешением.

Также осуществляется оплата по двум КСГ в случае дородовой госпитализации пациентки в отделение патологии беременности и пребывания в нем в течение 2 дней и более с последующим родоразрешением при оказании медицинской помощи по следующим МКБ 10:

- O14.1 Тяжелая преэклампсия;
- O34.2 Послеоперационный рубец матки, требующий предоставления медицинской помощи матери;
- O36.3 Признаки внутриутробной гипоксии плода, требующие предоставления медицинской помощи матери;
- O36.4 Внутриутробная гибель плода, требующая предоставления медицинской помощи матери;
- O42.2 Преждевременный разрыв плодных оболочек, задержка родов, связанная с проводимой терапией;

7. Наличие у пациента тяжелой сопутствующей патологии, требующей в ходе оказания медицинской помощи в период госпитализации имплантации в организм пациента медицинского изделия;

8. Проведение первой иммунизации против респираторно-синцитиальной вирусной инфекции в период госпитализации по поводу лечения нарушений, возникающих в перинатальном периоде, являющихся показанием к иммунизации;

9. Проведение антимикробной терапии инфекций, вызванных полирезистентными микроорганизмами;

10. Проведение диализа.

Выставление случая только по КСГ st36.013–st36.015 «Проведение антимикробной терапии инфекций, вызванных полирезистентными микроорганизмами (уровень 1–3)», без основной КСГ не допускается.

4.4. Оплата случаев лечения, предполагающих сочетание оказания высокотехнологичной и специализированной медицинской помощи пациенту

При направлении в медицинскую организацию с целью комплексного обследования и (или) предоперационной подготовки пациентов, которым в последующем необходимо проведение хирургического лечения, в том числе в целях дальнейшего оказания высокотехнологичной медицинской помощи, указанные случаи оплачиваются в рамках специализированной медицинской помощи по КСГ, формируемой по коду МКБ–10 либо по коду Номенклатуры, являющимся классификационным критерием в случае выполнения диагностического исследования.

Медицинская помощь в неотложной и экстренной формах, а также медицинская реабилитация в соответствии с порядками оказания медицинской помощи, на основе клинических рекомендаций и с учетом стандартов медицинской помощи, может быть предоставлена родителям (законным представителям), госпитализированным по уходу за детьми, страдающими тяжелыми хроническими инвалидизирующими заболеваниями, требующими сверхдлительных сроков лечения, и оплачивается медицинскими организациями педиатрического профиля, имеющим необходимые лицензии, в соответствии с установленными способами оплаты.

После оказания в медицинской организации высокотехнологичной медицинской помощи, при наличии показаний пациент может продолжить лечение в той же организации в рамках оказания специализированной медицинской помощи. Указанные случаи оказания специализированной медицинской помощи оплачиваются по соответствующей КСГ.

Распределение объемов медицинской помощи, оказываемой в условиях круглосуточного стационара и в условиях дневного стационара, между медицинскими организациями может осуществляться с конкретизацией либо без конкретизации в разрезе КСГ.

Отнесение случая оказания медицинской помощи к высокотехнологичной медицинской помощи осуществляется при соответствии наименования вида высокотехнологичной медицинской помощи, кодов МКБ–10, модели пациента, вида и метода лечения аналогичным параметрам, установленным перечнем видов высокотехнологичной медицинской помощи (приложение № 1 к Программе), содержащего, в том числе методы лечения и источники финансового

обеспечения высокотехнологичной медицинской помощи (далее – Перечень ВМП). Оплата видов высокотехнологичной медицинской помощи, включенных в базовую программу, осуществляется по нормативам финансовых затрат на единицу объема предоставления медицинской помощи, утвержденным Программой. В случае, если хотя бы один из вышеуказанных параметров не соответствует Перечню ВМП, оплата случая оказания медицинской помощи осуществляется в рамках специализированной медицинской помощи по соответствующей КСГ исходя из выполненной хирургической операции и (или) других применяемых медицинских технологий.

4.5. Оплата случаев лечения по профилю «Медицинская реабилитация»

Лечение по профилю медицинская реабилитация производится в условиях круглосуточного, а также дневного стационаров в медицинских организациях и структурных подразделениях медицинских организаций, имеющих лицензию на оказание медицинской помощи по профилю «Медицинская реабилитация».

Для КСГ st37.001–st37.013, st37.021–st37.023 в стационарных условиях и для КСГ ds37.001–ds37.008, ds37.015–ds37.016 в условиях дневного стационара критерием для определения индивидуальной маршрутизации пациента служит оценка состояния по шкале реабилитационной маршрутизации (далее – ШРМ) в соответствии с Порядком организации медицинской реабилитации взрослых, утвержденным приказом Министерства здравоохранения Российской Федерации от 31 июля 2020 г. № 788н (зарегистрировано в Минюсте России 25 сентября 2020 г. № 60039). При оценке 2 по ШРМ пациент получает медицинскую реабилитацию в условиях дневного стационара. При оценке 3 по ШРМ медицинская реабилитация оказывается пациенту в условиях дневного стационара или в стационарных условиях в зависимости от состояния пациента и в соответствии с маршрутизацией, установленной в субъекте Российской Федерации. При оценке 4–5–6 по ШРМ пациенту оказывается медицинская реабилитация в стационарных условиях.

Критерием для определения индивидуальной маршрутизации реабилитации детей, перенесших заболевания перинатального периода, с нарушениями слуха без замены речевого процессора системы кохлеарной имплантации, с онкологическими, гематологическими и иммунологическими заболеваниями в тяжелых формах, требующих продолжительного течения, с поражениями центральной нервной системы, после хирургической коррекции врожденных пороков развития органов и систем служит оценка степени тяжести заболевания, определяющая сложность и условия проведения медицинской реабилитации. При средней и тяжелой степени тяжести указанных заболеваний ребенок получает медицинскую реабилитацию

в условиях круглосуточного стационара с оплатой по соответствующей КСГ. При средней и легкой степени тяжести указанных заболеваний ребенок может получать медицинскую реабилитацию в условиях дневного стационара.

С 2022 года стоимость КСГ, предусматривающих медицинскую реабилитацию пациентов с заболеваниями центральной нервной системы (st37.001–st37.003, ds37.001–ds37.002), увеличена с учетом возможности применения ботулинического токсина.

При этом введение ботулинического токсина для данных КСГ не является обязательным. Также в целях учета случаев лечения с применением ботулинического токсина добавлены иные классификационные критерии «rbb2»-«rbb5», соответствующие оценке по шкале реабилитационной маршрутизации в сочетании с применением ботулинического токсина.

4.6. Оплата случаев лечения при оказании услуг диализа

Группы заболеваний, состояний 360-363 в стационарных условиях, а также 159 в условиях дневного стационара «Оказание услуг диализа (только для федеральных медицинских организаций)» (Приложение № 4 к Программе) применяются для оплаты услуг диализа за счет средств Федерального фонда обязательного медицинского страхования в соответствии с пунктом 11 статьи 5 Федерального закона от 29 ноября 2010 г. № 326-ФЗ «Об обязательном медицинском страховании в Российской Федерации» (далее – Федеральный закон № 326-ФЗ). Оплата услуг диализа в рамках реализации территориальных программ обязательного медицинского страхования, в том числе при оказании медицинской помощи в медицинских организациях, функции и полномочия учредителей в отношении которых осуществляют Правительство Российской Федерации или федеральные органы исполнительной власти, производится в соответствии с настоящим разделом методических рекомендаций.

При оказании медицинской помощи пациентам, получающим услуги диализа в амбулаторных условиях, оплата осуществляется за услугу диализа, а в условиях дневного стационара – по КСГ для оплаты услуг диализа и, при необходимости, в сочетании с КСГ, учитывающей основное (сопутствующее) заболевание, или со случаем оказания высокотехнологичной медицинской помощи; получающим услуги диализа в стационарных условиях – по КСГ для оплаты услуг диализа только в сочетании с основной КСГ, являющейся поводом для госпитализации, или со случаем оказания высокотехнологичной медицинской помощи.

КСГ для оплаты услуг диализа формируются Комиссией, устанавливаются в отдельном приложении к тарифному соглашению и не включаются в перечень КСГ, установленный в соответствии с Программой. Тарифным соглашением устанавливаются базовые стоимости КСГ для оплаты услуг диализа, представляющие из себя тарифы на оплату гемодиализа (код услуги А18.05.002 «Гемодиализ») и перитонеального диализа (код услуги

A18.30.001 «Перитонеальный диализ»), рассчитанные в соответствии с Методикой расчета тарифов и включающие в себя расходы, определенные частью 7 статьи 35 Федерального закона № 326-ФЗ. Для последующего расчета стоимости КСГ для оплаты остальных услуг диализа, оказываемых на территории субъекта Российской Федерации, к базовым стоимостям КСГ для оплаты услуг диализа применяются рекомендуемые коэффициенты относительной затратоемкости, представленные в приложении 4 к настоящим рекомендациям, перечень которых может быть расширен в тарифном соглашении.

Итоговая стоимость услуг и стоимость КСГ для оплаты услуг диализа рассчитывается с учетом применения коэффициента дифференциации (при наличии) с учетом доли расходов на заработную плату в составе тарифа на оплату медицинской помощи. Применение поправочных коэффициентов к стоимости услуг и КСГ недопустимо. Учитывая установленный Программой способ оплаты медицинской помощи, оказанной в условиях дневного стационара, – «за случай (законченный случай) лечения заболевания», пожизненный характер проводимого лечения и постоянное количество услуг в месяц у подавляющего большинства пациентов, в целях учета выполненных объемов медицинской помощи в рамках реализации территориальной программы обязательного медицинского страхования, за единицу объема медицинской помощи пациентам с хронической почечной недостаточностью может приниматься среднее количество услуг диализа, проведенного в условиях дневного стационара в течение одного месяца лечения. В стационарных условиях необходимо к законченному случаю относить лечение в течение всего периода нахождения пациента в стационаре.

При этом в период лечения, как в круглосуточном, так и в дневном стационаре, пациент должен обеспечиваться всеми необходимыми лекарственными препаратами, в том числе для профилактики осложнений. В случае, если обеспечение лекарственными препаратами осуществляется за счет других источников (кроме средств обязательного медицинского страхования), оказание медицинской помощи с применением диализа осуществляется в амбулаторных условиях.

В случае, если в регионе выполняются услуги диализа при сепсисе, септическом шоке, полиорганной недостаточности, печеночной недостаточности, острых отравлениях, остром некротическом панкреатите, остром рабдомиолизе и других миоглобинурических синдромах, парапротеинемических гемобластозах, жизнеугрожающих обострениях аутоиммунных заболеваний, субъект Российской Федерации вправе устанавливать КСГ для оплаты нижеуказанных медицинских услуг (для дополнительной оплаты услуг к стоимости основной КСГ, являющейся поводом для госпитализации пациента):

A18.05.001.001 Плазмообмен;

A18.05.001.003 Плазмодиафильтрация;

A18.05.001.004 Плазмофильтрация каскадная;

A18.05.001.005 Плазмофильтрация селективная;

A18.05.002.004 Гемодиализ с селективной плазмофильтрацией и адсорбцией;

A18.05.003.001 Гемофильтрация крови продленная;

A18.05.006.001 Селективная гемосорбция липополисахаридов;

A18.05.007 Иммуносорбция;

A18.05.020.001 Плазмосорбция сочетанная с гемофильтрацией;

A18.05.021.001 Альбуминовый диализ с регенерацией альбумина.

Средние нормативы объема медицинской помощи в стационарных условиях и в условиях дневного стационара, установленные Программой, не включают случаи проведения услуг диализа, оплаченные по КСГ для оплаты услуг диализа.

4.7. Оплата случаев лечения по профилю «Акушерство и гинекология»

В стационарных условиях в стоимость КСГ по профилю «Акушерство и гинекология», предусматривающих родоразрешение, включены расходы на пребывание новорожденного в медицинской организации, где произошли роды. Пребывание здорового новорожденного в медицинской организации в период восстановления здоровья матери после родов не является основанием для предоставления оплаты по КСГ по профилю «Неонатология».

Учитывая возможность проведения отдельных этапов процедуры экстракорпорального оплодотворения, а также возможность криоконсервации и размораживания эмбрионов, в модели КСГ дневного стационара предусмотрены КСГ ds02.008–ds02.011.

Хранение криоконсервированных эмбрионов за счет средств обязательного медицинского страхования не осуществляется.

Оптимальная длительность случая при проведении криопереноса составляет один день, в связи с чем указанные случаи могут быть оказаны как в условиях дневного стационара, так и в амбулаторных условиях (по решению субъекта Российской Федерации).

4.8. Оплата случаев лечения по профилю «Онкология»

При расчете стоимости случаев лекарственной терапии онкологических заболеваний учтены в том числе нагрузочные дозы в соответствии с инструкциями по применению лекарственных препаратов для медицинского применения (отдельно схемы лекарственной терапии для нагрузочных доз не выделяются).

Отнесение к КСГ, предусматривающим хирургическое лечение, осуществляется по коду МКБ–10 и коду медицинской услуги в соответствии с Номенклатурой.

Формирование КСГ для случаев лучевой терапии осуществляется на основании кода МКБ–10, кода медицинской услуги в соответствии с Номенклатурой и для большинства групп – с учетом количества дней проведения лучевой терапии (фракций).

Отнесение к КСГ для случаев проведения лучевой терапии в сочетании с лекарственной терапией осуществляется по коду МКБ–10, коду медицинской услуги в соответствии с Номенклатурой, количеству дней проведения лучевой терапии (фракций) и МНН лекарственных препаратов.

КСГ для случаев лекарственной терапии взрослых со злокачественными новообразованиями (кроме лимфоидной и кроветворной тканей) формируются на основании кода МКБ–10 и схемы лекарственной терапии.

Оптимальная длительность госпитализации в диагностических целях для постановки/подтверждения диагноза злокачественного новообразования с использованием ПЭТ КТ составляет один день, в связи с чем указанные случаи могут быть оказаны как в условиях дневного стационара, так и в амбулаторных условиях (по решению субъекта Российской Федерации).

КСГ для случаев лекарственной терапии взрослых со злокачественными новообразованиями лимфоидной и кроветворной тканей формируются на основании кода МКБ–10, длительности и дополнительного классификационного критерия, включающего группу лекарственного препарата или МНН лекарственного препарата.

4.9. Особенности оплаты случаев лечения по КСГ, в составе которых Программой установлена доля заработной платы и прочих расходов

Стоимость одного случая госпитализации по КСГ, в составе которых Программой установлена доля заработной платы и прочих расходов, определяется по следующей формуле:

$$СС_{КСГ} = БС \times КЗ_{КСГ} \times ((1 - Д_{ЗП}) + Д_{ЗП} \times КС_{КСГ} \times КУС_{МО} \times КД) + \\ + БС \times КД \times КСЛП,$$

где:

- | | |
|-------------------|--|
| БС | размер базовой ставки без учета коэффициента дифференциации, рублей; |
| КЗ _{КСГ} | коэффициент относительной затроемкости по КСГ, к которой отнесен данный случай госпитализации; |
| Д _{ЗП} | доля заработной платы и прочих расходов в структуре стоимости КСГ (установленное Приложением № 4 к Программе значение, к которому применяется КД, КС и КУС); |

КС _{КСГ}	коэффициент специфики КСГ, к которой отнесен данный случай госпитализации (используется в расчетах, в случае, если указанный коэффициент определен в субъекте Российской Федерации для данной КСГ);
КУС _{МО}	коэффициент уровня медицинской организации, в которой был пролечен пациент;
КД	коэффициент дифференциации, рассчитанный в соответствии с Постановлением № 462;
КСЛП	коэффициент сложности лечения пациента (при необходимости, сумма применяемых КСЛП).

В случае выделения в субъекте Российской Федерации подгрупп в составе КСГ, для которых Приложением № 4 к Программе установлена доля заработной платы и прочих расходов, в Тарифном соглашении субъекта Российской Федерации устанавливаются рассчитанные в субъекте Российской Федерации доли заработной платы и прочих расходов в структуре выделяемых подгрупп.

В субъекте Российской Федерации рекомендуется осуществлять учет случаев лечения по КСГ, для которых Приложением № 4 к Программе установлена доля заработной платы и прочих расходов.

В случае отсутствия в субъекте Российской Федерации технической и информационной возможности для учета вклада случаев госпитализаций взрослых с применением лекарственной терапии при злокачественных новообразованиях в средний поправочный коэффициент (СПК), используемый для расчета базовой ставки в соответствии с пунктом 3.1 данного раздела рекомендаций, при определении СПК в процессе расчета базовой ставки может быть принято допущение, что коэффициент дифференциации применяется ко всей стоимости КСГ без учета доли расходов на заработную плату. При использовании такого подхода при расчете базовой ставки следует учитывать, что оценку экономии, складывающейся в результате применения поправочных коэффициентов и коэффициента дифференциации только к доле заработной платы и прочих расходов в структуре КСГ, целесообразно проводить ежеквартально или один раз в полугодие.

II. СПОСОБЫ ОПЛАТЫ ПЕРВИЧНОЙ МЕДИКО-САНИТАРНОЙ ПОМОЩИ, В ТОМ ЧИСЛЕ НА ОСНОВЕ ПОДУШЕВОГО НОРМАТИВА ФИНАНСИРОВАНИЯ НА ПРИКРЕПИВШИХСЯ ЛИЦ

Первичная медико-санитарная помощь оказывается в амбулаторных условиях и в условиях дневного стационара. Оплата первичной медико-санитарной помощи в условиях дневного стационара осуществляется в соответствии с разделом I настоящих рекомендаций.

Субъектами Российской Федерации на основе перераспределения объемов медицинской помощи по видам, условиям и формам ее оказания устанавливаются дифференцированные нормативы объема медицинской помощи на одного жителя и нормативы объема медицинской помощи на одно застрахованное лицо с учетом этапов оказания медицинской помощи, уровня и структуры заболеваемости, особенностей половозрастного состава и плотности населения, транспортной доступности медицинских организаций, а также климатических и географических особенностей регионов, учитывая приоритетность финансового обеспечения первичной медико-санитарной помощи.

1. Основные подходы к оплате первичной медико-санитарной помощи, оказанной в амбулаторных условиях

При оплате медицинской помощи, оказанной в амбулаторных условиях, применяются способы оплаты, установленные Программой.

В рамках подушевого норматива финансирования на прикрепившихся лиц при финансовом обеспечении первичной (первичной специализированной) медико-санитарной помощи могут выделяться подушевые нормативы финансирования на прикрепившихся лиц по профилю «Акушерство и гинекология» и (или) «Стоматология» для оплаты первичной (первичной специализированной) медико-санитарной помощи по соответствующим профилям.

При этом оплата иной медицинской помощи, оказанной в амбулаторных условиях (за исключением отдельных диагностических (лабораторных) исследований: компьютерной томографии, магнитно-резонансной томографии, ультразвукового исследования сердечно-сосудистой системы, эндоскопических диагностических исследований, а также молекулярно-генетических исследований и патологоанатомических исследований биопсийного (операционного) материала с целью диагностики онкологических заболеваний и подбора противоопухолевой лекарственной терапии (далее – молекулярно-генетические исследования и патологоанатомические исследования биопсийного (операционного) материала), тестирования на выявление новой коронавирусной инфекции (COVID-19); углубленной диспансеризации, медицинской помощи, оказанной застрахованным лицам за пределами субъекта Российской Федерации,

на территории которого выдан полис обязательного медицинского страхования, а также оказанной в отдельных медицинских организациях, не имеющих прикрепившихся лиц), осуществляется по подушевому нормативу финансирования на прикрепившихся лиц, рассчитанному с учетом выделения объемов финансового обеспечения оказания медицинской помощи в амбулаторных условиях по профилю «Акушерство и гинекология» и (или) «Стоматология» в отдельные подушевые нормативы финансирования на прикрепившихся лиц.

В подушевые нормативы финансирования на прикрепившихся лиц по профилям «Акушерство и гинекология» и (или) «Стоматология» включаются расходы на медицинскую помощь по соответствующим профилям, оказываемую в иных медицинских организациях и оплачиваемую за единицу объема медицинской помощи.

2. Расчет объема финансового обеспечения первичной медико-санитарной помощи в амбулаторных условиях

2.1. Расчет среднего подушевого норматива финансирования

Средний подушевой норматив финансирования в амбулаторных условиях (ΦO_{CP}^{AMB}), устанавливаемый в соответствии с Требованиями, определяется по следующей формуле:

$$\Phi O_{CP}^{AMB} = \frac{O C_{AMB}}{Ч_3},$$

где:

$O C_{AMB}$ объем средств на оплату медицинской помощи в амбулаторных условиях для медицинских организаций, участвующих в реализации территориальной программы обязательного медицинского страхования данного субъекта Российской Федерации, рублей;

$Ч_3$ численность застрахованного населения субъекта Российской Федерации, человек.

Общий объем средств на оплату медицинской помощи в амбулаторных условиях для медицинских организаций, участвующих в реализации территориальной программы обязательного медицинского страхования данного субъекта Российской Федерации, определяется на основе нормативов объемов медицинской помощи и финансовых затрат на единицу объема медицинской помощи, установленных территориальной программой обязательного медицинского страхования, по следующей формуле:

$$ОС_{АМБ} = (Н_{О_{ПРОФ}} \times НФЗ_{ПРОФ} + Н_{О_{ОЗ}} \times НФЗ_{ОЗ} + Н_{О_{НЕОТЛ}} \times НФЗ_{НЕОТЛ} + Н_{О_{МР}} \times НФЗ_{МР}) \times Ч_3 - ОС_{МТР},$$

где:

- $Н_{О_{ПРОФ}}$ средний норматив объема медицинской помощи, оказываемой в амбулаторных условиях с профилактическими и иными целями, установленный Территориальной программой государственных гарантий в части базовой программы, посещений;
- $Н_{О_{ОЗ}}$ средний норматив объема медицинской помощи, оказываемой в амбулаторных условиях в связи с заболеваниями, установленный Территориальной программой государственных гарантий в части базовой программы, обращений;
- $Н_{О_{НЕОТЛ}}$ средний норматив объема медицинской помощи, оказываемой в амбулаторных условиях в неотложной форме, установленный Территориальной программой государственных гарантий в части базовой программы, посещений;
- $Н_{О_{МР}}$ средний норматив объема медицинской помощи, оказываемой в амбулаторных условиях, для обращения по заболеванию при оказании медицинской помощи по профилю «Медицинская реабилитация», установленный Территориальной программой государственных гарантий в части базовой программы, комплексных посещений;
- $НФЗ_{ПРОФ}$ средний норматив финансовых затрат на единицу объема медицинской помощи, оказываемой в амбулаторных условиях с профилактическими и иными целями, установленный Территориальной программой государственных гарантий в части базовой программы, рублей;
- $НФЗ_{ОЗ}$ средний норматив финансовых затрат на единицу объема медицинской помощи, оказываемой в амбулаторных условиях в связи с заболеваниями, установленный Территориальной программой государственных гарантий в части базовой программы, рублей;
- $НФЗ_{НЕОТЛ}$ средний норматив финансовых затрат на единицу объема медицинской помощи, оказываемой в амбулаторных условиях в неотложной форме, установленный Территориальной программой государственных гарантий в части базовой программы, рублей;

- Нфз_{МР} средний норматив финансовых затрат на единицу объема медицинской помощи, оказываемой в амбулаторных условиях, для обращения по заболеванию при оказании медицинской помощи по профилю «Медицинская реабилитация», установленный Территориальной программой государственных гарантий в части базовой программы, рублей;
- ОС_{МТР} объем средств, направляемых на оплату медицинской помощи, оказываемой в амбулаторных условиях и оплачиваемой за единицу объема медицинской помощи застрахованным лицам за пределами субъекта Российской Федерации, на территории которого выдан полис обязательного медицинского страхования, рублей;

2.2. Расчет базового подушевого норматива финансирования на прикрепившихся лиц

Значение базового подушевого норматива финансирования на прикрепившихся лиц, исключая влияние применяемых коэффициентов специфики оказания медицинской помощи, уровня медицинской организации, коэффициента дифференциации по территориям оказания медицинской помощи, стоимости медицинской помощи, оплачиваемой за единицу объема ее оказания, стоимости медицинской помощи, оказываемой в фельдшерских, фельдшерско-акушерских пунктах, по подушевым нормативам финансирования на прикрепившихся лиц по профилям «Акушерство и гинекология» и «Стоматология», стоимости проведения профилактического медицинского осмотра и диспансеризации застрахованных лиц, а также выплаты медицинским организациям за достижение показателей результативности деятельности (в размере не менее 5 и не более 10 процентов от базового норматива финансирования на прикрепившихся лиц) (далее – базовый подушевой норматив финансирования медицинской помощи) определяется по следующей формуле:

$$\text{ПН}_{\text{БАЗ}} = \left(\frac{\text{ОС}_{\text{ПНФ-проф}}}{\text{Ч}_3 \times \text{КД}} \right) \times (1 - \text{Рез}),$$

где:

- ПН_{БАЗ} базовый подушевой норматив финансирования медицинской помощи, рублей;
- ОС_{ПНФ-проф} объем средств на оплату медицинской помощи по подушевому нормативу финансирования (за исключением средств на оплату профилактических медицинских осмотров и диспансеризации), рублей;

Рез	доля средств, направляемая на выплаты медицинским организациям за достижение показателей результативности деятельности (в размере не менее 0,05 и не более 0,1);
КД	единый коэффициент дифференциации субъекта Российской Федерации, рассчитанный в соответствии с Постановлением № 462.

В тарифном соглашении рекомендуется устанавливать базовый подушевой норматив финансирования медицинской помощи в амбулаторных условиях, а также перечень расходов на оказание медицинской помощи, финансовое обеспечение которых осуществляется по подушевому нормативу финансирования.

В базовый подушевой норматив финансирования на прикрепившихся лиц не включаются расходы на финансовое обеспечение медицинской помощи при социально значимых заболеваниях (заболевания, передаваемые половым путем, вызванные вирусом иммунодефицита человека, синдром приобретенного иммунодефицита, туберкулез, психические расстройства и расстройства поведения) в случае их финансирования в рамках территориальной программы обязательного медицинского страхования за счет бюджетных ассигнований бюджета субъекта Российской Федерации.

Комиссией вне зависимости от применяемого способа оплаты устанавливаются единые тарифы на оплату медицинской помощи по каждой единице объема, применяемые при межучрежденческих (могут осуществляться медицинскими организациями и страховыми медицинскими организациями в соответствии с заключенным тарифным соглашением) и межтерриториальных (осуществляются территориальным фондом обязательного медицинского страхования) расчетах, в соответствии с Требованиями.

При формировании реестров счетов и счетов на оплату медицинской помощи, оказываемой в амбулаторных условиях, вне зависимости от применяемого способа оплаты отражаются все единицы объема с указанием размеров установленных тарифов.

Объем средств на оплату медицинской помощи в амбулаторных условиях по подушевому нормативу финансирования (за исключением средств на финансовое обеспечение мероприятий по проведению профилактических медицинских осмотров и диспансеризации), оказываемой медицинскими организациями, участвующими в реализации территориальной программы обязательного медицинского страхования данного субъекта Российской Федерации (ОС_{ПНФ-проф}), рассчитывается без учета средств на финансовое обеспечение медицинской помощи, оплачиваемой за единицу объема, и средств на финансовое обеспечение фельдшерских, фельдшерско-акушерских пунктов, определяется по следующей формуле:

$$ОС_{\text{ПНФ-проф}} = ОС_{\text{АМБ}} - ОС_{\text{ФАП}} - ОС_{\text{ИССЛЕД}} - ОС_{\text{УД}} - ОС_{\text{НЕОТЛ}} - ОС_{\text{ЕО}} - ОС_{\text{ПО}} - ОС_{\text{ДИСП}},$$

где:

- $ОС_{\text{ФАП}}$ объем средств, направляемых на финансовое обеспечение фельдшерских, фельдшерско-акушерских пунктов в соответствии с установленными Территориальной программой государственных гарантий размерами финансового обеспечения фельдшерских, фельдшерско-акушерских пунктов (при необходимости – за исключением медицинской помощи в неотложной форме), рублей;
- $ОС_{\text{ИССЛЕД}}$ объем средств, направляемых на оплату проведения отдельных диагностических (лабораторных) исследований (компьютерной томографии, магнитно-резонансной томографии, ультразвукового исследования сердечно-сосудистой системы, эндоскопических диагностических исследований, молекулярно-генетических исследований и патологоанатомических исследований биопсийного (операционного) материала, тестирования на выявление новой коронавирусной инфекции (COVID-19) в соответствии с нормативами, установленными Территориальной программой государственных гарантий в части базовой программы, рублей;
- $ОС_{\text{УД}}$ объем средств, направляемых на оплату углубленной диспансеризации в соответствии с нормативами, установленными Территориальной программой государственных гарантий в части базовой программы, рублей;
- $ОС_{\text{НЕОТЛ}}$ объем средств, направляемых на оплату посещений в неотложной форме в соответствии с нормативами, установленными Территориальной программой государственных гарантий в части базовой программы, рублей (используется в случае принятия Комиссией решения о финансировании медицинской помощи в неотложной форме вне подушевого норматива);
- $ОС_{\text{ЕО}}$ объем средств, направляемых на оплату медицинской помощи, оказываемой в амбулаторных условиях за единицу объема медицинской помощи застрахованным в данном субъекте Российской Федерации лицам (в том числе комплексных посещений по профилю «Медицинская реабилитация»), рублей;

ОС _{по}	объем средств, направляемых на оплату проведения профилактических медицинских осмотров в соответствии с нормативами, установленными Территориальной программой государственных гарантий в части базовой программы, рублей
ОС _{дисп}	объем средств, направляемых на оплату проведения диспансеризации, включающей профилактический медицинский осмотр и дополнительные методы обследований (за исключением углубленной диспансеризации), рублей

В случае установления в субъекте Российской Федерации отдельных подушевых нормативов финансирования на оплату медицинской помощи по профилю «Акушерство и гинекология» или «Стоматология», объем средств на оплату медицинской помощи по указанным профилям, распределяемый путем установления соответствующих подушевых нормативов, исключается при расчете ОС_{пнф-проф}, а соответствующие подушевые нормативы рассчитываются по аналогии с методикой, установленной настоящим разделом рекомендаций.

Объем средств, направляемый на финансовое обеспечение медицинской помощи, финансируемой в соответствии с установленными Программой нормативами, не включает в себя средства, направляемые на оплату медицинской помощи, оказываемой в амбулаторных условиях застрахованным лицам за пределами субъекта Российской Федерации, на территории которого выдан полис обязательного медицинского страхования, и оплачиваемой за единицу объема медицинской помощи.

Объем средств, направляемых на оплату проведения отдельных диагностических (лабораторных) исследований, рассчитывается по следующей формуле:

$$ОС_{исслед} = \sum (Н_{оj} \times Н_{фz_j}) \times Ч_3,$$

где:

Н_{оj} – средний норматив объема медицинской помощи для проведения j-го исследования (компьютерной томографии, магнитно-резонансной томографии, ультразвукового исследования сердечно-сосудистой системы, эндоскопических диагностических исследований, молекулярно-генетических исследований и патологоанатомических исследований биопсийного (операционного) материала, тестирования на выявление новой коронавирусной инфекции (COVID-19)), установленный Территориальной программой государственных гарантий в части базовой программы, исследований;

- Нфз_j; средний норматив финансовых затрат на единицу объема медицинской помощи для проведения j-го исследования (компьютерной томографии, магнитно-резонансной томографии, ультразвукового исследования сердечно-сосудистой системы, эндоскопических диагностических исследований, молекулярно-генетических исследований и патологоанатомических исследований биопсийного (операционного) материала, тестирования на выявление новой коронавирусной инфекции (COVID-19)), установленный Территориальной программой государственных гарантий в части базовой программы, рублей;
- Ч_з численность застрахованного населения субъекта Российской Федерации, человек.

Объем средств, направляемых на оплату медицинской помощи в неотложной форме, рассчитывается по следующей формуле:

$$ОС_{\text{НЕОТЛ}} = Н_{\text{НЕОТЛ}} \times \text{Нфз}_{\text{НЕОТЛ}} \times Ч_{\text{з}}$$

Средства на финансовое обеспечение медицинской помощи, оплата которой согласно разделу IV Программы осуществляется за единицу объема, в том числе за медицинскую услугу, посещение (компьютерной томографии, магнитно-резонансной томографии, ультразвукового исследования сердечно-сосудистой системы, эндоскопических диагностических исследований, молекулярно-генетических исследований и патологоанатомических исследований биопсийного (операционного) материала, тестирования на выявление новой коронавирусной инфекции (COVID-19), углубленной диспансеризации), а также средства на финансовое обеспечение фельдшерских, фельдшерско-акушерских пунктов в обязательном порядке исключаются при расчете объема средств на оплату медицинской помощи по подушевому нормативу финансирования.

Учитывая, что в соответствии с Программой оплата проведения медицинской реабилитации в амбулаторных условиях осуществляется в том числе за счет межбюджетных трансфертов из федерального бюджета, предоставляемых бюджету Федерального фонда обязательного медицинского страхования, в целях более эффективного использования указанных средств оплату медицинской помощи в амбулаторных условиях по профилю «Медицинская реабилитация» целесообразно осуществлять вне подушевого норматива финансирования – за соответствующую единицу объема медицинской помощи (комплексное посещение).

В субъекте Российской Федерации в подушевой норматив финансирования могут не включаться отдельные виды расходов (на медицинскую помощь по профилю «Стоматология» или «Акушерство и гинекология», услуги диализа, проведение отдельных видов диагностических

исследований, хирургических вмешательств в амбулаторных условиях, медицинскую помощь в неотложной форме, и т.д.), которые подлежат оплате за соответствующую единицу объема медицинской помощи.

Перечень медицинской помощи, оплачиваемой вне подушевого норматива финансирования на прикрепившихся лиц за единицу объема медицинской помощи, в обязательном порядке отражается в Тарифном соглашении.

2.3. Правила применения коэффициентов специфики оказания медицинской помощи

Подушевые нормативы финансирования для каждой медицинской организации должны определяться дифференцированно с учетом коэффициентов специфики оказания медицинской помощи.

С учетом объективных, экономически обоснованных критериев и расчетов, выполненных в соответствии с Методикой расчета тарифов, коэффициенты специфики могут определяться дифференцированно в зависимости от уровня (подуровня) медицинской организации с установлением коэффициентов по каждому подуровню. При этом в соответствии с Требованиями возможно применение коэффициентов специфики оказания медицинской помощи, учитывающих:

1) уровень и структуру заболеваемости обслуживаемого населения, половозрастной состав обслуживаемого населения, в том числе оказание медицинской помощи в амбулаторных условиях лицам в возрасте 65 лет и старше, плотность расселения обслуживаемого населения, транспортная доступность, климатические и географические особенности территории обслуживания населения (далее – $K_{C_{заб}}$);

2) наличие подразделений, расположенных в сельской местности, отдаленных территориях, поселках городского типа и малых городах с численностью населения до 50 тысяч человек и расходов на их содержание и оплату труда персонала (далее – $K_{Д_{от}}$); (рассчитываются в соответствии с пунктом 2.5 настоящего раздела рекомендаций)

3) проведение медицинской организацией профилактического медицинского осмотра и диспансеризации застрахованных лиц (далее – $K_{C_{проф}}$) (рассчитываются в соответствии с пунктом 2.8 настоящего раздела рекомендаций).

Половозрастные коэффициенты дифференциации, которые в обязательном порядке учитываются при расчете $K_{C_{заб}}$, рассчитываются в соответствии с пунктом 2.4 настоящего раздела рекомендаций. При расчете $K_{C_{заб}}$ Комиссия вправе учитывать иные параметры, предусмотренные Требованиями, в том числе плотность расселения обслуживаемого населения, транспортную доступность медицинских организаций и их структурных подразделений, климатические и географические особенности территории обслуживания населения.

При этом снижение размера финансового обеспечения медицинской организации с учетом наличия у нее подразделений, расположенных в сельской местности, отдаленных территориях, поселках городского типа и малых городах с численностью населения до 50 тысяч человек, оказывающей первичную медико-санитарную помощь в амбулаторных условиях, по сравнению с уровнем предыдущего года недопустимо (без учета применения KD_{OT}^i).

2.4. Расчет половозрастных коэффициентов дифференциации

С целью учета различий в потреблении медицинской помощи в субъекте Российской Федерации при расчете значений коэффициента специфики оказания медицинской помощи учитываются половозрастные коэффициенты дифференциации. Половозрастные коэффициенты дифференциации рассчитываются на основании данных о затратах на оплату медицинской помощи, оказанной застрахованным лицам за определенный расчетный период, но не реже одного раза в год, и о численности застрахованных лиц за данный период, и устанавливаются в тарифном соглашении.

Для расчета половозрастных коэффициентов дифференциации подушевого норматива выполняется следующий алгоритм:

Для расчета дифференцированных подушевых нормативов численность застрахованных лиц в субъекте Российской Федерации распределяется на следующие половозрастные группы:

- 1) до года мужчины/женщины;
- 2) год – четыре года мужчины/женщины;
- 3) пять – семнадцать лет мужчины/женщины;
- 4) восемнадцать – шестьдесят четыре года мужчины/женщины;
- 5) шестьдесят пять лет и старше мужчины/женщины.

При этом субъект Российской Федерации вправе дифференцировать данные половозрастные группы.

Все лица, застрахованные в субъекте Российской Федерации в расчетном периоде, распределяются на половозрастные группы. К расчету коэффициентов дифференциации принимается численность застрахованных лиц на территории субъекта Российской Федерации, определяемая на основании сведений регионального сегмента единого регистра застрахованных лиц на первое число первого месяца расчетного периода.

Определяются затраты на оплату медицинской помощи, оказанной застрахованным лицам, на основании реестров счетов (с учетом видов и условий оказания медицинской помощи) за расчетный период в разрезе половозрастной структуры застрахованных лиц на территории субъекта Российской Федерации.

Определяется размер затрат на одно застрахованное лицо (Р) в субъекте Российской Федерации (без учета возраста и пола) по формуле:

$$P = Z / M / Ч,$$

где:

- З затраты на оплату медицинской помощи всем застрахованным лицам за расчетный период;
- М количество месяцев в расчетном периоде;
- Ч численность застрахованных лиц на территории субъекта Российской Федерации.

Определяются размеры затрат на одно застрахованное лицо, попадающее в j-тый половозрастной интервал (P_j), по формуле:

$$P_j = Z_j / M / Ч_j,$$

где:

- З_j затраты на оплату медицинской помощи всем застрахованным лицам, попадающим в j-тый половозрастной интервал за расчетный период;
- Ч_j численность застрахованных лиц субъекта Российской Федерации, попадающего в j-тый половозрастной интервал.

Рассчитываются коэффициенты дифференциации КД_j для каждой половозрастной группы по формуле:

$$КД_j = P_j / P.$$

При этом для групп мужчин и женщин в возрасте 65 лет и старше устанавливается значение половозрастного коэффициента в размере не менее 1,6 (в случае, если расчетное значение коэффициента потребления медицинской помощи по группам мужчин и женщин 65 лет и старше составляет менее 1,6, значение коэффициента принимается равным 1,6).

В случае, если медицинская организация имеет структуру прикрепленного к ней населения равную структуре населения в целом по субъекту Российской Федерации, она имеет значение половозрастного коэффициента дифференциации равное 1.

В случае, если структура прикрепленного к медицинской организации населения отличается от структуры населения в целом по субъекту Российской Федерации, то значения половозрастных коэффициентов дифференциации для медицинских организаций рассчитываются по следующей формуле:

$$КД_{ПВ}^i = \sum_j (КД_{ПВ}^j \times Ч_3^j) / Ч_3^i,$$

где:

$КД_{ПВ}^i$	половозрастной коэффициент дифференциации, определенный для <i>i</i> -той медицинской организаций;
$КД_{ПВ}^j$	половозрастной коэффициент дифференциации, определенный для <i>j</i> -той половозрастной группы (подгруппы);
$Ч_3^j$	численность застрахованных лиц, прикрепленных к <i>i</i> -той медицинской организации, в <i>j</i> -той половозрастной группе (подгруппе), человек;
$Ч_3^i$	численность застрахованных лиц, прикрепленных к <i>i</i> -той медицинской организации, человек.

Таким образом, увеличение доли прикрепленного к медицинской организации населения по половозрастным группам, коэффициенты дифференциации по которым выше 1, в том числе по группам мужчин и женщин 65 лет и старше, при прочих равных будет вести к повышению значения половозрастного коэффициента дифференциации для медицинской организации.

2.5. Расчет значений $КД_{от}$

$КД_{от}$ применяется в отношении медицинских организаций (юридических лиц) с учетом наличия у них подразделений, расположенных в сельской местности, отдаленных территориях, поселках городского типа и малых городах с численностью населения до 50 тысяч человек (в том числе в отношении участковых больниц и врачебных амбулаторий, являющихся как отдельными юридическими лицами, так и их подразделениями).

При этом критерии отдаленности устанавливаются Комиссией.

К подушевому нормативу финансирования на прикрепившихся лиц такой медицинской организации, с учетом расходов на ее содержание и оплату труда персонала, исходя из расположения и отдаленности обслуживаемых территорий применяются следующие коэффициенты дифференциации в размере:

для медицинских организаций и их подразделений, обслуживающих до 20 тысяч человек, – не менее 1,113;

для медицинских организаций и их подразделений, обслуживающих свыше 20 тысяч человек, – не менее 1,04.

При этом допустимо установление дифференцированных значений

коэффициентов для разных медицинских организаций или их подразделений в зависимости от комплектности участков, радиуса обслуживания, плотности расселения обслуживаемого населения, транспортной доступности, иных климатических и географических особенностей территории обслуживания населения и др.

В случае если только отдельные подразделения медицинской организации, а не медицинская организация в целом, соответствуют условиям применения коэффициента дифференциации K_{OT} , объем направляемых финансовых средств рассчитывается исходя из доли обслуживаемого данными подразделениями населения:

$$K_{OT}^i = (1 - \sum D_{OTj}) + \sum (K_{OTj} \times D_{OTj}),$$

где:

K_{OT}^i коэффициент дифференциации на прикрепившихся к медицинской организации лиц с учетом наличия подразделений, расположенных в сельской местности, отдаленных территориях, поселках городского типа и малых городах с численностью населения до 50 тысяч человек и расходов на их содержание и оплату труда персонала, определенный для i -той медицинской организаций (при наличии);

D_{OTj} доля населения, обслуживаемая j -ым подразделением, расположенным в сельской местности, отдаленных территориях, поселках городского типа и малых городах с численностью населения до 50 тысяч человек (значение от 0 до 1);

K_{OTj} коэффициент дифференциации, применяемый к j -ому подразделению, расположенному в сельской местности, отдаленных территориях, поселках городского типа и малых городах с численностью населения до 50 тысяч человек с учетом расходов на содержание и оплату труда персонала.

2.6. Расчет коэффициента уровня медицинской организации

Дифференцированные подушевые нормативы финансирования медицинской организации определяются также с учетом коэффициентов уровня медицинской организации, применяемых к базовому подушевому нормативу финансирования на прикрепившихся лиц (далее – $K_{УМ0}$), установленных в тарифном соглашении для групп медицинских организаций.

Значения коэффициентов уровня медицинской организации, применяемых к базовому подушевому нормативу финансирования

на прикрепившихся лиц (далее – КУ_{МО}), могут определяться в том числе с учетом:

- достижения целевых показателей уровня заработной платы медицинских работников, установленных «дорожными картами» развития здравоохранения в субъекте Российской Федерации;

- расходов на содержание медицинских организаций (структурных подразделений медицинских организаций).

В случае принятия Комиссией решения о неприменении КУ_{МО}, в тарифном соглашении указывается, что КУ_{МО} для всех медицинских организаций, использующих соответствующий способ оплаты, принимается равным 1.

2.7. Расчет дифференцированных подушевых нормативов финансирования, не включающих средства на оплату мероприятий по проведению профилактических медицинских осмотров и диспансеризации

Дифференцированные подушевые нормативы финансирования, не включающие средства на оплату мероприятий по проведению профилактических медицинских осмотров и диспансеризации, для медицинских организаций, участвующих в реализации территориальной программы обязательного медицинского страхования данного субъекта Российской Федерации (ДП_Н^і), рассчитываются на основе базового подушевого норматива финансирования медицинской помощи, оказываемой в амбулаторных условиях по следующей формуле:

$$ДП_{Н}^{і} = ПН_{БАЗ} \times КС_{заб}^{і} \times КД_{ОТ}^{і} \times КУ_{МО}^{і} \times КД^{і},$$

где:

ДП_Н^і дифференцированный подушевой норматив для і-той медицинской организации, рублей;

КС_{заб}^і коэффициент специфики оказания медицинской помощи, учитывающий уровень и структуру заболеваемости обслуживаемого населения, половозрастной состав обслуживаемого населения, в том числе оказание медицинской помощи в амбулаторных условиях лицам в возрасте 65 лет и старше, плотность расселения обслуживаемого населения, транспортная доступность, климатические и географические особенности территории обслуживания населения, для і-той медицинской организации;

- K_{OT}^i коэффициент специфики оказания медицинской помощи, учитывающий наличие подразделений, расположенных в сельской местности, отдаленных территориях, поселках городского типа и малых городах с численностью населения до 50 тысяч человек и расходов на их содержание и оплату труда персонала, для i -той медицинской организации;
- K_{MO}^i коэффициент уровня i -той медицинской организации;
- $KД^i$ коэффициент дифференциации для i -той медицинской организации.

В целях приведения в соответствие объема средств, рассчитанного по дифференцированным подушевым нормативам финансирования медицинской помощи в амбулаторных условиях, к объему средств на оплату медицинской помощи в амбулаторных условиях по подушевому нормативу финансирования (за исключением средств на финансовое обеспечение мероприятий по проведению профилактических медицинских осмотров и диспансеризации, а также средств на выплаты по итогам оценки результативности деятельности медицинских организаций), рассчитанному в соответствии с пунктом 2.2 настоящего Раздела рассчитывается поправочный коэффициент (ПК) по формуле:

$$ПК = \frac{OC_{ПНФ-проф} \times (1 - Рез)}{\sum_i (ДП_N^i \times Ч_3^i)}$$

В случае, если при расчете фактических дифференцированных подушевых нормативов используется поправочный коэффициент, отличный от 1, указанный коэффициент в обязательном порядке отражается в тарифном соглашении.

2.8. Расчет значений $K_{C_{проф}}$

При определении дифференцированных подушевых нормативов финансирования учитывается объем средств на оплату профилактических медицинских осмотров (диспансеризации), распределенный для медицинской организации, путем расчета следующего коэффициента:

$$K_{C_{проф}}^i = \frac{OC_{проф}^i + OC_{ПНФ-проф}^i}{OC_{ПНФ-проф}^i}$$

где:

$КС_{\text{проф}}^i$ коэффициент уровня оказания медицинской помощи, учитывающий объем средств на оплату профилактических медицинских осмотров (диспансеризации), для i -той медицинской организации;

$ОС_{\text{проф}}^i$ общий объем средств на финансовое обеспечение мероприятий по проведению всех видов диспансеризации и профилактических медицинских осмотров отдельных категорий граждан (за исключением углубленной диспансеризации), порядки проведения которых установлены нормативными правовыми актами, распределенный для i -той медицинской организации решением комиссии по разработке территориальной программы обязательного медицинского страхования, рублей;

$ОС_{\text{ПНФ-проф}}^i$ объем средств на оплату медицинской помощи, финансовое обеспечение которой осуществляется по подушевому нормативу финансирования в амбулаторных условиях, за исключением $ОС_{\text{проф}}^i$, рублей.

Учитывая, что в соответствии с Программой оплата углубленной диспансеризации осуществляется за единицу объема медицинской помощи, объем средств на оплату углубленной диспансеризации не учитывается при расчете $КС_{\text{проф}}^i$.

$ОС_{\text{ПНФ-проф}}^i$ для i -й медицинской организации рассчитывается по следующей формуле:

$$ОС_{\text{ПНФ-проф}}^i = ДП_{\text{Н}}^i \times Ч_3 \times ПК.$$

Упрощенная формула расчета $КС_{\text{проф}}^i$ выглядит следующим образом:

$$КС_{\text{проф}}^i = 1 + \frac{ОС_{\text{проф}}^i}{ДП_{\text{Н}}^i \times Ч_3 \times ПК}$$

2.9. Расчет фактических дифференцированных подушевых нормативов финансирования

При оплате медицинской помощи по подушевому нормативу финансирования применяются фактические дифференцированные подушевые нормативы финансирования амбулаторной медицинской помощи

для медицинской организации, имеющей прикрепленное население, которые рассчитываются по формуле:

$$\text{ФДП}_H^i = \text{ДП}_H^i \times \text{ПК} \times \text{КС}_{\text{проф}}^i,$$

где:

ФДП_H^i фактический дифференцированный подушевой норматив финансирования амбулаторной медицинской помощи для i -той медицинской организации, рублей.

2.10. Расчет объема финансового обеспечения фельдшерских, фельдшерско-акушерских пунктов

Размер финансового обеспечения фельдшерских, фельдшерско-акушерских пунктов при условии их соответствия требованиям, установленным приказом Министерства здравоохранения и социального развития России от 15 мая 2012 г. № 543н «Об утверждении Положения об организации оказания первичной медико-санитарной помощи взрослому населению» (зарегистрировано в Минюсте России 27 июня 2012 г. № 24726) (далее – Приказ № 543н) составляет в среднем на 2022 год:

фельдшерский, фельдшерско-акушерский пункт, обслуживающий от 100 до 900 жителей, – 1 087,7 тыс. рублей;

фельдшерский, фельдшерско-акушерский пункт, обслуживающий от 900 до 1500 жителей, – 1 723,1 тыс. рублей;

фельдшерский, фельдшерско-акушерский пункт, обслуживающий от 1500 до 2000 жителей, – 1 934,9 тыс. рублей.

Базовые нормативы финансовых затрат на финансовое обеспечение структурных подразделений медицинской организации устанавливаются в субъектах Российской Федерации путем применения коэффициентов дифференциации, рассчитанных в соответствии с Постановлением № 462, к размерам финансового обеспечения фельдшерских, фельдшерско-акушерских пунктов.

При этом размер финансового обеспечения фельдшерских, фельдшерско-акушерских пунктов должен обеспечивать сохранение достигнутого соотношения между уровнем оплаты труда отдельных категорий медицинских работников, определенных Указом № 597, и уровнем среднемесячного дохода от трудовой деятельности в соответствующем субъекте Российской Федерации.

Кроме указанных типов фельдшерских, фельдшерско-акушерских пунктов при необходимости субъектом Российской Федерации самостоятельно устанавливаются базовые нормативы финансовых затрат на финансовое обеспечение структурных подразделений медицинских организаций – фельдшерских, фельдшерско-акушерских пунктов иных типов

(обслуживающих менее 100 и более 2000 жителей, а также указанных пунктов, не соответствующих требованиям, установленным Приказом № 543н) исходя из установленных Разделом VI Программы нормативов, с применением понижающих и повышающих поправочных коэффициентов к размеру финансового обеспечения фельдшерского, фельдшерско-акушерского пункта, обслуживающего от 100 до 900 жителей и от 1500 до 2000 жителей соответственно.

Объем средств, направляемых на финансовое обеспечение фельдшерских, фельдшерско-акушерских пунктов в i -той медицинской организации, рассчитывается следующим образом:

$$ОС_{ФАП}^i = \sum_n (Ч_{ФАП}^n \times БНФ_{ФАП}^n \times КС_{БНФ}^n),$$

где:

- $ОС_{ФАП}^i$ объем средств, направляемых на финансовое обеспечение фельдшерских, фельдшерско-акушерских пунктов в i -той медицинской организации;
- $Ч_{ФАП}^n$ число фельдшерских, фельдшерско-акушерских пунктов n -типа (в зависимости от численности обслуживаемого населения и соответствия требованиям, установленным положением об организации оказания первичной медико-санитарной помощи взрослому населению);
- $БНФ_{ФАП}^n$ базовый норматив финансовых затрат на финансовое обеспечение структурных подразделений медицинских организаций – фельдшерских, фельдшерско-акушерских пунктов n -го типа;
- $КС_{БНФ}^n$ коэффициент специфики оказания медицинской помощи, применяемый к базовому нормативу финансовых затрат на финансовое обеспечение структурных подразделений медицинской организации, учитывающий критерий соответствия их требованиям, установленным Приказом № 543н (для типов фельдшерских, фельдшерско-акушерских пунктов, для которых размер финансового обеспечения определен Разделом VI Программы, устанавливается значение коэффициента равное 1).

В случае, если у фельдшерских, фельдшерско-акушерских пунктов в течение года меняется численность обслуживаемого населения, а также факт соответствия требованиям, установленными Приказом № 543н или коэффициент специфики, годовой размер финансового обеспечения фельдшерских, фельдшерско-акушерских пунктов изменяется с учетом объема средств, направленных на финансовое обеспечение фельдшерских, фельдшерско-акушерских пунктов за предыдущие периоды с начала года, и рассчитывается следующим образом:

$$OC_{\text{ФАП}}^j = OC_{\text{ФАПнг}}^j + \left(\frac{\text{БНФ}_{\text{ФАП}}^j \times \text{КС}_{\text{БНФ}}^j}{12} \times n_{\text{МЕС}} \right),$$

где:

- $OC_{\text{ФАП}}^j$ фактический размер финансового обеспечения фельдшерского, фельдшерско-акушерского пункта;
- $OC_{\text{ФАПнг}}^j$ объем средств, направленный на финансовое обеспечение фельдшерского, фельдшерско-акушерского пункта с начала года;
- $n_{\text{МЕС}}$ количество месяцев, оставшихся до конца календарного года.

Расходы на оплату транспортных услуг не входят в размеры финансового обеспечения фельдшерских, фельдшерско-акушерских пунктов.

2.11. Оплата профилактических медицинских осмотров, в том числе в рамках диспансеризации

Финансовое обеспечение профилактических медицинских осмотров, в том числе в рамках диспансеризации (за исключением углубленной диспансеризации), включается в размер подушевого норматива финансирования на прикрепившихся лиц и осуществляется с учетом показателей результативности деятельности медицинской организации (включая показатели объема медицинской помощи в соответствии с объемом медицинских исследований, установленным приказами Министерства здравоохранения Российской Федерации от 27 апреля 2021 г. № 404н «Об утверждении порядка проведения профилактического медицинского осмотра и диспансеризации определенных групп взрослого населения» (зарегистрировано в Минюсте России 30 июня 2021 г. № 64042), от 10 августа 2017 г. № 514н «О Порядке проведения профилактических медицинских осмотров несовершеннолетних» (зарегистрировано в Минюсте России 18 августа 2017 г. № 47855), от 15 февраля 2013 г. № 72н «О проведении диспансеризации пребывающих в стационарных учреждениях детей-сирот и детей, находящихся в трудной жизненной ситуации» (зарегистрировано в Минюсте России 2 апреля 2013 г. № 27964), от 11 апреля 2013 г. № 216н «Об утверждении порядка диспансеризации детей-сирот и детей, оставшихся без попечения родителей, в том числе усыновленных (удочеренных), принятых под опеку (попечительство), в приемную или патронатную семью» (зарегистрировано в Минюсте России 21 мая 2013 г. № 28454), и с учетом целевых показателей охвата населения профилактическими медицинскими осмотрами федерального проекта «Развитие системы оказания первичной медико-санитарной помощи» национального проекта «Здравоохранение»).

При этом тарифным соглашением устанавливаются тарифы на оплату профилактических медицинских осмотров, в том числе в рамках

диспансеризации, рассчитанные в соответствии с Методикой расчета тарифов, применяемые при межучрежденческих расчетах, в том числе дифференцированные в зависимости от работы медицинской организации в выходные дни и использования для проведения профилактических осмотров и диспансеризации мобильных медицинских бригад.

Граждане, переболевшие новой коронавирусной инфекцией (COVID-19), вправе пройти углубленную диспансеризацию, включающую исследования и иные медицинские вмешательства по перечню согласно Приложению № 2 к Программе.

Углубленная диспансеризация также может быть проведена по инициативе гражданина, в отношении которого отсутствуют сведения о перенесенном заболевании новой коронавирусной инфекцией (COVID-19).

В соответствии с Программой оплата углубленной диспансеризации осуществляется вне подушевого норматива финансирования за единицу объема медицинской помощи – комплексное посещение.

В тарифном соглашении устанавливаются тарифы на указанные в Приложении № 2 к Программе медицинские услуги в соответствии с нормативом финансовых затрат, установленным территориальной программой обязательного медицинского страхования.

Таблица 3.

Рекомендуемая стоимость исследований и медицинских вмешательств, включенных в углубленную диспансеризацию

Способ оплаты	Исследования и медицинские вмешательства в рамках углубленной диспансеризации	Рекомендуемая стоимость (без учета КД), руб.
I этап углубленной диспансеризации		
комплексное посещение	Итого,	771,4
	в том числе:	
	измерение насыщения крови кислородом (сатурация) в покое	25,5
	проведение спирометрии или спирографии,	131,7
	общий (клинический) анализ крови развернутый	94,6
	биохимический анализ крови (включая исследования уровня холестерина, уровня липопротеинов низкой плотности, С-реактивного белка, определение активности аланинаминотрансферазы в крови, определение активности аспаратаминотрансферазы в крови, определение активности лактатдегидрогеназы в крови, исследование уровня креатинина в крови)	519,6
за ед. объема	проведение теста с 6 минутной ходьбой	63,7
за ед. объема	определение концентрации Д - димера в крови	445,2

Способ оплаты	Исследования и медицинские вмешательства в рамках углубленной диспансеризации	Рекомендуемая стоимость (без учета КД), руб.
II этап углубленной диспансеризации		
за ед. объема	проведение эхокардиографии	1 452,8
за ед. объема	проведение компьютерной томографии легких	1 131,6
за ед. объема	проведение дуплексного сканирования вен нижних конечностей размере	1 210,6

Тарифы на оплату медицинской помощи в рамках углубленной диспансеризации устанавливаются в тарифном соглашении в соответствии с Методикой расчета тарифов с учетом в том числе норматива финансовых затрат, установленного Территориальной программой государственных гарантий, и могут отличаться от рекомендуемых в Таблице 3 тарифов, при условии наличия соответствующего обоснования, в том числе в целях приведения плановой средней стоимости случая проведения углубленной диспансеризации в соответствие нормативу финансовых затрат, установленных Территориальной программой государственных гарантий.

Оплата рентгенографии органов грудной клетки (если не выполнялась ранее в течение года) и приема (осмотра) врачом-терапевтом (участковым терапевтом, врачом общей практики), входящих в углубленную диспансеризацию в соответствии с Программой, осуществляется из средств подушевого норматива финансирования, включающего в том числе средства на оплату профилактических медицинских осмотров и диспансеризации. В субъекте Российской Федерации целесообразно осуществлять отдельный учет таких случаев.

2.12. Подходы к оплате медицинской помощи за единицу объема медицинской помощи - за медицинскую услугу, за посещение, за обращение (законченный случай)

При оплате медицинской помощи за единицу объема медицинской помощи размер финансового обеспечения медицинской организации складывается исходя из фактически оказанных объемов медицинской помощи и определяется по следующей формуле:

$$FO_{\text{ФАКТ}} = \sum (O_{\text{МП}} \times T),$$

где:

$FO_{\text{ФАКТ}}$ фактический размер финансового обеспечения медицинской организации, рублей;

$O_{\text{МП}}$ фактические объемы первичной медико-санитарной помощи,

оказанной в амбулаторных условиях, оплачиваемой за единицу объема медицинской помощи;

Т тариф за единицу объема первичной медико-санитарной помощи, оказанной в амбулаторных условиях, рублей.

При этом тариф за единицу объема первичной медико-санитарной помощи, оказанной в амбулаторных условиях, является единым для всех медицинских организаций субъекта Российской Федерации, отнесенных к одному уровню (подуровню). Кроме того, тарифы на оплату медицинской помощи в амбулаторных условиях за единицу объема могут отличаться в зависимости от коэффициента дифференциации для отдельных территорий субъекта Российской Федерации, на которой расположена медицинская организация.

Финансовое обеспечение расходов медицинских организаций, не имеющих прикрепившихся лиц, а также видов расходов, не включенных в подушевой норматив, осуществляется за единицу объема медицинской помощи.

Для медицинских организаций, имеющих в структуре мобильные медицинские бригады, устанавливаются повышающие коэффициенты в размере 1,05–1,2 к тарифам на посещения, обращения, медицинские услуги при оказании медицинской помощи мобильными медицинскими бригадами или устанавливаются отдельные тарифы на медицинские услуги, оказанные мобильными медицинскими бригадами.

Проведение в рамках оказания первичной медико-санитарной помощи диспансерного наблюдения пациентов с хроническими неинфекционными заболеваниями и пациентов с высоким риском их развития включается в подушевой норматив финансирования на прикрепившихся лиц. При этом единицей объема оказанной медицинской помощи является комплексное посещение.

Субъекты Российской Федерации устанавливают тарифы на проведение отдельных диагностических (лабораторных) исследований (компьютерной томографии, магнитно-резонансной томографии, ультразвукового исследования сердечно-сосудистой системы, эндоскопических диагностических исследований, молекулярно-генетических исследований и патологоанатомических исследований биопсийного (операционного) материала) с учетом применения различных видов и методов исследований систем, органов и тканей человека, обусловленных заболеваемостью населения.

Назначение отдельных диагностических (лабораторных) исследований (компьютерной томографии, магнитно-резонансной томографии, ультразвукового исследования сердечно-сосудистой системы, эндоскопических диагностических исследований, молекулярно-генетических исследований и патологоанатомических исследований биопсийного

(операционного) материала) осуществляется врачом, оказывающим первичную медико-санитарную помощь, в том числе первичную специализированную медицинскую помощь, при наличии медицинских показаний.

В случае дифференциации тарифов на оплату отдельных диагностических (лабораторных) исследований (компьютерной томографии, магнитно-резонансной томографии, ультразвукового исследования сердечно-сосудистой системы, эндоскопических диагностических исследований, молекулярно-генетических исследований и патологоанатомических исследований биопсийного (операционного) материала) в тарифном соглашении в соответствии с Требованиями устанавливаются размеры базовых нормативов финансовых затрат на оплату медицинской помощи, оплачиваемой за единицу объема ее оказания по видам медицинской помощи, которые представляют собой среднюю стоимость одного соответствующего исследования с учетом распределенных Комиссией объемов (с учетом оказания медицинской помощи за пределами субъекта Российской Федерации).

Приложением № 7 к Программе установлены средние нормативы объема и финансовых затрат на единицу объема медицинской помощи в амбулаторных условиях по профилю «Медицинская реабилитация».

Оплата медицинской реабилитации в амбулаторных условиях, включая реабилитацию пациентов после перенесенной новой коронавирусной инфекции (COVID-19), осуществляется вне подушевого норматива финансирования на прикрепившихся лиц к медицинской организации, исходя из установленных Территориальной программой государственных гарантий в соответствии с Программой территориальных нормативов объема и финансовых затрат на единицу объема для медицинской реабилитации.

При этом комплексное посещение, как законченный случай медицинской реабилитации в амбулаторных условиях, включает в среднем 10–12 посещений.

Оплата медицинской реабилитации в амбулаторных условиях может осуществляться дифференцированно, в том числе в зависимости от:

- оценки состояния пациента по ШРМ (1–3 балла);
- заболевания (профиля заболевания), по поводу которого проводится медицинская реабилитация (например, медицинская реабилитация пациентов с заболеваниями центральной нервной системы, кардиореабилитация, медицинская реабилитация после перенесенной новой коронавирусной инфекции (COVID-19));
- медицинского персонала, проводящего медицинскую реабилитацию (мультидисциплинарная реабилитационная команда).

Плановый объем случаев медицинской реабилитации в амбулаторных условиях и размер соответствующих тарифов целесообразно определять

в разрезе определенных выше параметров с учетом в том числе нормативов финансовых затрат на соответствующую единицу объема медицинской помощи (комплексное посещение по профилю «Медицинская реабилитация»), установленных Территориальной программой государственных гарантий.

Оплате за комплексное посещение подлежит законченный случай медицинской реабилитации в амбулаторных условиях. Комплексное посещение включает набор необходимых консультаций специалистов, а также проведение методов реабилитации, определенных программами реабилитации.

Объем средств, полученных i -той медицинской организацией за оказание медицинской помощи по профилю «Медицинская реабилитация», определяется по формуле:

$$OC_{MPi}^{AMB} = \sum(O_{MP} \times T_{MP}),$$

где:

- OC_{MPi}^{AMB} объем средств, полученных i -той медицинской организацией за оказание медицинской помощи по профилю «Медицинская реабилитация» в амбулаторных условиях;
- O_{MP} объем комплексных посещений по профилю «Медицинская реабилитация» с учетом в том числе заболевания (профиля заболевания) и состояния пациента;
- T_{MP} тариф на оплату комплексного посещения по профилю «Медицинская реабилитация» для соответствующего заболевания (профиля заболевания) и состояния пациента.

2.13. Расчет итогового объема финансового обеспечения первичной медико-санитарной помощи

Итоговый объем финансового обеспечения первичной медико-санитарной помощи в конкретной медицинской организации определяется следующим образом:

$$FO_{ФАКТ}^i = OC_{ДС}^i + ФДП_{Н}^i \times Ч_{З}^i + OC_{ФАП}^i + OC_{ИССЛЕД}^i + OC_{НЕОТЛ}^i + OC_{ЕО}^i,$$

где:

- $FO_{ФАКТ}^i$ фактический размер финансового обеспечения i -той медицинской организации в части оказания первичной медико-санитарной помощи, рублей;
- $OC_{ДС}^i$ объем средств, направляемых на оплату первичной-медико-санитарной помощи по КСГ, оказываемой в i -той медицинской организации в условиях дневного стационара, рублей;

- $OC_{\text{ИССЛЕД}}^i$ объем средств, направляемых на оплату проведения отдельных диагностических (лабораторных) исследований (компьютерной томографии, магнитно-резонансной томографии, ультразвукового исследования сердечно-сосудистой системы, эндоскопических диагностических исследований, молекулярно-генетических исследований и патологоанатомических исследований биопсийного (операционного) материала, тестирования на выявление новой коронавирусной инфекции (COVID–19) в i -той медицинской организации, рублей;
- $OC_{\text{НЕОТЛ}}^i$ объем средств, направляемых на оплату посещений в неотложной форме в i -той медицинской организации, рублей;
- $OC_{\text{ЕО}}^i$ объем средств, направляемых на оплату медицинской помощи, оказываемой в i -той медицинской организации в амбулаторных условиях за единицу объема медицинской помощи застрахованным в данном субъекте Российской Федерации лицам, в том числе углубленной диспансеризации (за исключением $OC_{\text{ИССЛЕД}}^i$), рублей.

2.14. Применение показателей результативности деятельности медицинской организации

При оплате медицинской помощи по подушевому нормативу финансирования на прикрепившихся лиц (за исключением расходов на проведение компьютерной томографии, магнитно-резонансной томографии, ультразвукового исследования сердечно-сосудистой системы, эндоскопических диагностических исследований, молекулярно-генетических исследований и патологоанатомических исследований биопсийного (операционного) материала, тестирования на выявление новой коронавирусной инфекции (COVID – 19), углубленной диспансеризации, а также средств на финансовое обеспечение фельдшерских, фельдшерско-акушерских пунктов) с учетом показателей результативности деятельности медицинской организации (включая показатели объема медицинской помощи), в том числе с включением расходов на медицинскую помощь, оказываемую в иных медицинских организациях и оплачиваемую за единицу объема медицинской помощи в составе средств, направляемых на финансовое обеспечение медицинской организации, имеющей прикрепившихся лиц, по подушевому нормативу финансирования, определяется доля средств, направляемых на выплаты медицинским организациям в случае достижения ими значений показателей результативности деятельности согласно бальной

оценке в размере не менее 5 и не более 10 процентов от базового подушевого норматива финансирования на прикрепившихся лиц.

При этом размер финансового обеспечения медицинской помощи, оказанной медицинской организацией, имеющей прикрепившихся лиц, по подушевому нормативу финансирования определяется по следующей формуле:

$$ОС_{ПН} = ФДП_{Н}^i \times Ч_3^i + ОС_{РД},$$

где:

$ОС_{ПН}$ финансовое обеспечение медицинской помощи, оказанной медицинской организацией, имеющей прикрепившихся лиц, по подушевому нормативу финансирования, рублей;

$ОС_{РД}$ объем средств, направляемых медицинским организациям в случае достижения ими значений показателей результативности деятельности согласно бальной оценке (далее – объем средств с учетом показателей результативности), рублей.

$ФДП_{Н}^i$ фактический дифференцированный подушевой норматив финансирования амбулаторной медицинской помощи для i-той медицинской организации, рублей.

Мониторинг достижения значений показателей результативности деятельности по каждой медицинской организации и ранжирование медицинских организаций субъекта Российской Федерации проводится Комиссией, частота проведения мониторинга определяется тарифным соглашением, но не реже одного раза в квартал.

Осуществление выплат по результатам оценки достижения медицинскими организациями, оказывающими медицинскую помощь в амбулаторных условиях, значений показателей результативности деятельности рекомендуется производить по итогам каждого полугодия.

Приложением к Требованиям определен перечень показателей результативности деятельности медицинских организаций (далее – показатели результативности деятельности).

Показатели результативности деятельности, порядок их применения устанавливаются Тарифным соглашением в соответствии с Требованиями и настоящими рекомендациями. При этом коллективными договорами, соглашениями, локальными нормативными актами, заключаемыми в соответствии с трудовым законодательством и иными нормативными правовыми актами, содержащими нормы трудового права и регулируемыми системы оплаты труда в медицинских организациях, в том числе системы доплат и надбавок стимулирующего характера и системы премирования,

необходимо предусмотреть стимулирующие выплаты медицинским работникам за достижение показателей результативности деятельности.

Рекомендуемая методика включает разделение показателей на блоки, отражающих результативность оказания медицинской помощи разным категориям населения (взрослому населению, детскому населению, акушерско-гинекологической помощи) в амбулаторных условиях.

В случае, когда группа показателей результативности одного из блоков неприменима для конкретной медицинской организации и (или) отчетного периода, суммарный максимальный балл и итоговый коэффициент для соответствующей медицинской организации могут рассчитываться без учета этой группы показателей.

Тарифным соглашением может быть определен порядок применения показателей результативности, а также перечень медицинских организаций (групп медицинских организаций) с указанием показателей результативности, применяемых для указанных медицинских организаций (групп медицинских организаций).

Субъект Российской Федерации вправе использовать при оценке результативности деятельности отдельных медицинских организаций (в том числе оказывающих медицинскую помощь по профилю «Стоматология») дополнительный перечень показателей, дифференцированный с учетом индивидуальных особенностей таких медицинских организаций (профиля, мощности, материально-технической базы, транспортной доступности, возрастной структуры обслуживаемого населения и иных характеристик).

Каждый показатель, включенный в блок (приложение 13 к настоящим рекомендациям), оценивается в баллах, которые суммируются. Методикой предусмотрена максимально возможная сумма баллов по каждому блоку, которая составляет:

- 25 баллов для показателей блока 1;
- 10 баллов для показателей блока 2;
- 6 баллов для показателей блока 3.

В зависимости от результатов деятельности медицинской организации по каждому показателю определяется балл в диапазоне от 0 до 3 баллов.

С учетом фактического выполнения показателей, медицинское организации распределяются на три группы: I – выполнившие до 50 процентов показателей, II – от 50 до 70 процентов показателей, III – свыше 70 процентов показателей.

Рекомендуемый порядок расчета значений показателей результативности деятельности медицинских организаций представлен в приложении 14 к настоящим рекомендациям. Оценка достижения значений показателей результативности деятельности медицинских организаций оформляется решением Комиссии, которое доводится до сведения медицинских организаций не позднее 25 числа месяца, следующего за отчетным периодом.

Объем средств, направляемый в медицинские организации по итогам оценки достижения значений показателей результативности деятельности, складывается из двух частей:

1 часть – распределение 70 процентов от объема средств с учетом показателей результативности за соответствующий период.

Указанные средства распределяются среди медицинских организаций II и III групп с учетом численности прикрепленного населения.

$$ОС_{РД(нас)}^j = \frac{0,7 \times ОС_{РД}^j}{\sum \text{Числ}}$$

где:

$ОС_{РД(нас)}^j$ объем средств, используемый при распределении 70 процентов от объема средств на стимулирование медицинских организаций за j-ый период, в расчете на 1 прикрепленное лицо, рублей;

$ОС_{РД}^j$ совокупный объем средств на стимулирование медицинских организаций за j-ый период, рублей;

$\sum \text{Числ}$ численность прикрепленного населения в j-м периоде ко всем медицинским организациям II и III групп.

В качестве численности прикрепленного населения к конкретной медицинской организации рекомендуется использовать среднюю численность за период. Например, при осуществлении выплат по итогам достижения показателей результативности ежегодно среднюю численность рекомендуется рассчитывать по формуле:

$$\text{Числ}_i^j = \frac{\text{Ч}_{\text{мес1}} + \text{Ч}_{\text{мес2}} + \dots + \text{Ч}_{\text{мес11}} + \text{Ч}_{\text{мес12}}}{12}$$

где:

$\text{Ч}_{\text{мес}}$ среднегодовая численность прикрепленного населения к i-той медицинской организации в j-м году, человек;

$\text{Ч}_{\text{мес1}}$ численность прикрепленного населения к i-той медицинской организации по состоянию на 1 число первого месяца j-го года, человек;

$\text{Ч}_{\text{мес2}}$ численность прикрепленного населения к i-той медицинской организации по состоянию на 1 число второго месяца года, следующего за j-тым, человек;

$\text{Ч}_{\text{мес11}}$ численность прикрепленного населения к i-той медицинской организации по состоянию на 1 число одиннадцатого месяца j-го года, человек;

$Ч_{\text{мес}12}$ численность прикрепленного населения к i -той медицинской организации по состоянию на 1 число двенадцатого месяца j -го года, человек.

Объем средств, направляемый в i -ю медицинскую организацию II и III групп за j -тый период при распределении 70 процентов от объема средств с учетом показателей результативности ($ОС_{\text{РД(нас)}}^j$), рассчитывается следующим образом:

$$ОС_{\text{РД(нас)}}^j = ОС_{\text{РД(нас)}}^j \times \text{Числ}_i^j,$$

где

Числ_i^j – численность прикрепленного населения в j -м периоде к i -той медицинской организации II и III групп.

2 часть – распределение 30 процентов от объема средств с учетом показателей результативности за соответствующей период.

Указанные средства распределяются среди медицинских организаций III группы с учетом абсолютного количества набранных соответствующими медицинскими организациями баллов.

$$ОС_{\text{РД(балл)}}^j = \frac{0,3 \times ОС_{\text{РД}}^j}{\sum \text{Балл}},$$

где:

$ОС_{\text{РД(балл)}}^j$ объем средств, используемый при распределении 30 процентов от объема средств на стимулирование медицинских организаций за j -ый период, в расчете на 1 балл, рублей;

$ОС_{\text{РД}}^j$ совокупный объем средств на стимулирование медицинских организаций за j -ый период, рублей;

$\sum \text{Балл}$ количество баллов, набранных в j -м периоде всеми медицинскими организациями III группы.

Объем средств, направляемый в i -ю медицинскую организацию III группы за j -тый период, при распределении 30 процентов от объема средств на стимулирование медицинских организаций ($ОС_{\text{РД(балл)}}^j$), рассчитывается следующим образом:

$$ОС_{\text{РД(балл)}}^j = ОС_{\text{РД(балл)}}^j \times \text{Балл}_i^j,$$

где:

Балл_i^j количество баллов, набранных в j -м периоде i -той медицинской организацией III группы.

Общий объем средств, направляемых на оплату медицинской помощи с учетом показателей результативности деятельности в медицинскую организацию III группы за j-тый период определяется путем суммирования 1 и 2 частей, а для медицинских организаций I группы за j-тый период – равняется нулю.

Осуществление выплат стимулирующего характера в полном объеме медицинской организации, оказывающей медицинскую помощь в амбулаторных условиях, по результатам оценки ее деятельности, следует производить при условии фактического выполнения не менее 90 процентов установленных решением Комиссии объемов предоставления медицинской помощи с профилактической и иными целями, а также по поводу заболеваний (посещений и обращений соответственно).

При условии выполнения медицинской организацией менее 90 процентов указанного объема медицинской помощи, Комиссия вправе применять понижающие коэффициенты к размеру стимулирующих выплат в зависимости от процента выполнения объемов медицинской помощи.

В условиях распространения новой коронавирусной инфекции (COVID-19) методика расчёта показателя может быть скорректирована на предмет исключения из расчета периода, когда деятельность медицинской организации (в части соответствующего направления деятельности) была приостановлена приказом руководителя медицинской организации за расчетный период путем перерасчета к значению за период.

С учетом неблагоприятной эпидемиологической обстановки, связанной с распространением новой коронавирусной инфекции (COVID-19), и особенностей оказания медицинской помощи в амбулаторных условиях в соответствующий период в тарифном соглашении рекомендуется установить дату, с которой финансовое обеспечение медицинской помощи, оказанной медицинской организацией, имеющей прикрепившихся лиц, будет осуществляться с учетом показателей результативности деятельности.

2.15. Особенности оплаты стоматологической помощи в амбулаторных условиях

При оплате амбулаторной стоматологической медицинской помощи по посещениям и обращениям рекомендуется учитывать условные единицы трудоемкости (далее – УЕТ), которые на протяжении многих лет используются в стоматологии для планирования учета оказываемых услуг, отчетности деятельности специалистов, оплаты их труда.

Оплата стоматологической помощи в амбулаторных условиях по тарифам с учетом УЕТ должна быть основана на соблюдении принципа максимальной санации полости рта и зубов (лечение 2-х, 3-х зубов) за одно посещение, что является наиболее эффективным, так как сокращается время на вызов пациента, подготовку рабочего места, операционного поля, работу

с документами и т.д. При этом для планирования объема финансовых средств на оплату стоматологической помощи в амбулаторных условиях учитывается средняя кратность УЕТ в одном посещении, которая по Российской Федерации составляет 4,2.

Среднее количество УЕТ в одной медицинской услуге, применяемое для обоснования объема и стоимости посещений при оказании первичной медико-санитарной специализированной стоматологической помощи в амбулаторных условиях, представлено в приложении 5 к настоящим рекомендациям.

Указанное приложение разработано Федеральным государственным бюджетным учреждением «Центральный научно-исследовательский институт стоматологии и челюстно-лицевой хирургии» при участии главного внештатного специалиста стоматолога Министерства здравоохранения Российской Федерации, ректора Московского государственного медико-стоматологического университета имени А.И. Евдокимова О.О. Янушевича.

За одну условную единицу трудоемкости (УЕТ) принимаются 10 минут. При этом для учета случаев лечения обязательно используется следующее правило: один визит пациента является одним посещением.

Субъект Российской Федерации вправе расширять перечень медицинских услуг при оказании первичной медико-санитарной специализированной стоматологической помощи в амбулаторных условиях, установленный приложением 5 к настоящим рекомендациям, медицинскими услугами, включенными в Номенклатуру. При этом включение медицинских услуг в указанное приложение не исключает возможности их оказания в стационарных условиях.

2.16. Особенности оплаты медицинской помощи с применением телемедицинских технологий

В соответствии с Программой подушевой норматив финансирования на прикрепившихся лиц включает в том числе расходы на оказание медицинской помощи с применением телемедицинских технологий.

Оказание медицинской помощи с применением телемедицинских технологий в амбулаторных условиях включается в подушевой норматив финансирования амбулаторной медицинской помощи; также возможно установление отдельных тарифов на оплату медицинской помощи с применением телемедицинских технологий в целях проведения межучрежденческих расчетов, в том числе для референс-центров.

Расходы на оказание медицинской помощи с применением телемедицинских технологий учитываются путем применения повышающего коэффициента при расчете коэффициента уровня (подуровня) медицинской организации, используемого при расчете дифференцированных подушевых нормативов в случаях оплаты медицинской помощи в амбулаторных условиях по подушевому нормативу финансирования на прикрепившихся лиц а для медицинских организаций, имеющих в составе подразделения,

оказывающие медицинскую помощь в амбулаторных, стационарных условиях и условиях дневного стационара, а также медицинскую реабилитацию – по подушевому нормативу финансирования на прикрепившихся лиц, включая оплату по всем видам и условиям оказания медицинской помощи.

При этом повышающий коэффициент рассчитывается прямо пропорционально доле медицинской помощи с применением телемедицинских технологий в общем объеме оказанной медицинской помощи, финансовое обеспечение которой осуществляется по подушевому нормативу финансирования.

Таблица 4.

Показатель объема медицинской помощи с применением телемедицинских технологий (доля медицинской помощи с применением телемедицинских технологий в общем объеме оказанной медицинской помощи, финансовое обеспечение которой осуществляется по подушевому нормативу финансирования), %	Повышающий коэффициент к коэффициенту уровня (подуровня)
1%	1,01
2%	1,02
Повышающий коэффициент прямо пропорционален доле медицинской помощи с применением телемедицинских технологий (при увеличении доли оказанной медицинской помощи с применением телемедицинских услуг на 1% повышающий коэффициент увеличивается на 0,01)	

Указанный коэффициент применяется при определении размера коэффициента уровня (подуровня) медицинской организации, применяемого при расчете дифференцированных подушевых нормативов финансирования при оплате медицинской помощи по подушевому нормативу финансирования на прикрепившихся лиц в амбулаторных условиях (а для вышеуказанных медицинских организаций – при оплате по подушевому нормативу финансирования на прикрепившихся лиц, включая оплату по всем видам и условиям оказания медицинской помощи) и, в случае его применения, отражается в тарифном соглашении.

В тарифном соглашении возможно установление:

- тарифов на оплату медицинских услуг с применением телемедицинских технологий в рамках межучрежденческих расчетов между медицинскими организациями субъекта Российской Федерации, осуществляемых через страховые медицинские организации;

- рекомендуемых тарифов на оплату медицинских услуг с применением телемедицинских технологий для проведения расчетов в рамках договоров о возмездном оказании медицинских услуг между медицинскими организациями без участия страховой медицинской организации, заключенных на общих основаниях, предусмотренных Гражданским кодексом

Российской Федерации (далее – Договор), между медицинскими организациями преимущественно 1-го и 2-го уровня (имеющими прикрепленное население, или в которых проходит лечение пациент), и медицинскими организациями 3-го уровня, а также федеральными медицинскими организациями, оказывающими медицинскую помощь с применением телемедицинских технологий.

В субъекте Российской Федерации организация оказания медицинской помощи с применением телемедицинских технологий в медицинских организациях иного субъекта Российской Федерации рекомендуется в случае, если ресурсы медицинских организаций для оказания медицинской помощи с применением телемедицинских технологий в субъекте Российской Федерации либо полностью отсутствуют, либо недостаточны для оказания их в необходимом объеме.

При этом медицинские организации, желающие получить телемедицинскую консультацию, вправе заключить Договор с медицинской организацией, оказывающей медицинскую помощь с применением телемедицинских технологий.

2.17. Порядок оплаты медицинской помощи по подушевому нормативу финансирования на прикрепившихся лиц по профилю «Акушерство и гинекология» и (или) «Стоматология»

В соответствии с Программой в рамках подушевого норматива финансирования на прикрепившихся лиц при финансовом обеспечении первичной (первичной специализированной) медико-санитарной помощи могут выделяться подушевые нормативы финансирования на прикрепившихся лиц по профилю «Акушерство и гинекология» и (или) «Стоматология», по которым осуществляется оплата первичной (первичной специализированной) медико-санитарной помощи по соответствующим профилям.

Средний подушевой норматив финансирования на прикрепившихся лиц по профилям «Акушерство и гинекология» или «Стоматология» соответственно рассчитывается по следующей формуле:

$$\Phi O_{A/C} = \frac{O C_{A/C}}{Ч_{A/C}},$$

где:

$\Phi O_{A/C}$ – средний подушевой норматив финансирования на прикрепившихся лиц по профилям «Акушерство и гинекология» или «Стоматология» соответственно;

$O C_{A/C}$ – объем средств, выделенный Комиссией на оплату медицинской помощи по профилям «Акушерство и гинекология» или «Стоматология» соответственно;

$Ч_{A/C}$ численность прикрепленного населения к медицинским организациям (структурным подразделениям медицинских организаций), оказывающим медицинскую помощь по профилям «Акушерство и гинекология» или «Стоматология» соответственно.

Базовый подушевой норматив финансирования на прикрепившихся лиц по профилю «Акушерство и гинекология» или «Стоматология» соответственно, исключая влияние применяемых коэффициентов специфики оказания медицинской помощи, уровня медицинской организации, коэффициента дифференциации по отдельным территориям оказания медицинской помощи в субъекте Российской Федерации, а также выплаты медицинским организациям за достижение показателей результативности деятельности (в размере не менее 5 и не более 10 процентов от базового подушевого норматива финансирования на прикрепившихся лиц по указанным профилям соответственно) (далее – базовый подушевой норматив финансирования по профилю «Акушерство и гинекология» или «Стоматология» соответственно) рассчитывается по следующей формуле:

$$ПН_{A/C}^{БАЗ} = \frac{\Phi_{A/C}}{КД} \times (1 - Рез_{A/C}),$$

где:

$ПН_{A/C}^{БАЗ}$ базовый подушевой норматив финансирования по профилю «Акушерство и гинекология» или «Стоматология» соответственно;

$Рез_{A/C}$ доля средств, направляемая на выплаты медицинским организациям за достижение показателей результативности деятельности (в размере не менее 0,05 и не более 0,1).

Фактические дифференцированные подушевые нормативы финансирования по профилю «Акушерство и гинекология» или «Стоматология» соответственно, а также коэффициенты, применяемые к базовому подушевому нормативу финансирования по указанным профилям согласно Требованиям, рассчитываются аналогично коэффициентам, применяемым к базовому подушевому нормативу финансирования медицинской помощи, и устанавливаются в тарифном соглашении.

Расчет объема средств, направляемых на выплаты медицинским организациям, имеющим прикрепившихся лиц, за достижение показателей результативности деятельности при оплате медицинской помощи по подушевому нормативу финансирования по профилю «Акушерство и гинекология», а также оценка значений показателей результативности деятельности таких медицинских организаций проводятся в соответствии с пунктом 2.14 настоящего раздела и приложениями 13 и 14 к рекомендациям.

III. СПОСОБЫ ОПЛАТЫ СКОРОЙ МЕДИЦИНСКОЙ ПОМОЩИ, В ТОМ ЧИСЛЕ НА ОСНОВЕ ПОДУШЕВОГО НОРМАТИВА ФИНАНСИРОВАНИЯ

1. Основные подходы к оплате скорой медицинской помощи

При оплате скорой медицинской помощи, оказанной вне медицинской организации (по месту вызова бригады скорой, в том числе скорой специализированной, медицинской помощи, а также в транспортном средстве при медицинской эвакуации), применяются способы оплаты, установленные Программой.

2. Расчет среднего подушевого норматива финансирования

Размер среднего подушевого норматива финансирования медицинской помощи, оказанной вне медицинской организации, рассчитывается по следующей формуле:

$$\Phi O_{CP}^{СМП} = \frac{OС_{СМП}}{Ч_3},$$

где:

$OС_{СМП}$ объем средств на оплату скорой медицинской помощи, оказываемой вне медицинской организации, медицинскими организациями, участвующих в реализации территориальной программы обязательного медицинского страхования данного субъекта Российской Федерации, рублей;

$Ч_3$ численность застрахованного населения субъекта Российской Федерации, человек.

Общий объем средств на оплату скорой медицинской помощи по подушевому нормативу финансирования скорой медицинской помощи, оказываемой вне медицинской организации, медицинскими организациями, участвующими в реализации территориальной программы обязательного медицинского страхования данного субъекта Российской Федерации, по следующей формуле:

$$OС_{СМП} = (Nо_{СМП} \times Nфз_{СМП}) \times Ч_3 - OС_{МТР},$$

где:

$Nо_{СМП}$ средний норматив объема скорой медицинской помощи вне медицинской организации, установленный Территориальной программой государственных гарантий в части базовой программы, вызовов;

- Нфз_{СМП} средний норматив финансовых затрат на единицу объема скорой медицинской помощи вне медицинской организации, установленный Территориальной программой государственных гарантий в части базовой программы, рублей;
- ОС_{МТР} объем средств, направляемых на оплату скорой медицинской помощи вне медицинской организации, оказываемой застрахованным лицам за пределами субъекта Российской Федерации, на территории которого выдан полис обязательного медицинского страхования за вызов, рублей;
- Ч_з численность застрахованного населения субъекта Российской Федерации, человек.

2.1. Определение базового подушевого норматива финансирования скорой медицинской помощи

Базовый подушевой норматив финансирования скорой медицинской помощи, оказываемой вне медицинской организации, рассчитывается исходя из объема средств на оплату скорой медицинской помощи, оказываемой вне медицинской организации, медицинскими организациями, участвующими в реализации территориальной программы обязательного медицинского страхования данного субъекта Российской Федерации, по следующей формуле:

$$Пн_{БАЗ} = \frac{ОС_{СМП} - ОС_{В}}{Ч_{з} \times КД},$$

где:

- Пн_{БАЗ} базовый подушевой норматив финансирования скорой медицинской помощи вне медицинской организации, рублей;
- ОС_В объем средств, направляемых на оплату скорой медицинской помощи вне медицинской организации застрахованным в данном субъекте Российской Федерации лицам за вызов, рублей;
- КД единый коэффициент дифференциации субъекта Российской Федерации, рассчитанный в соответствии с Постановлением № 462.

Тарифы на оплату вызовов скорой медицинской помощи устанавливаются тарифным соглашением, в том числе на оплату скорой медицинской помощи в случае проведения тромболиза.

В субъекте Российской Федерации может быть принято решение об исключении отдельных видов вызовов скорой медицинской помощи (вызов с проведением тромболиза, вызов специализированных кардиологических бригад и т.п.) из подушевого норматива финансирования и оплаты указанных вызовов за соответствующую единицу объема.

В реестры счетов на оплату медицинской помощи в обязательном порядке включаются все единицы объема оказанной скорой медицинской помощи по установленным тарифам.

2.2. Определение дифференцированного подушевого норматива финансирования скорой медицинской помощи

На основе базового подушевого норматива финансирования скорой медицинской помощи, оказываемой вне медицинской организации, с учетом объективных критериев дифференциации стоимости оказания медицинской помощи в субъекте Российской Федерации, рассчитывается дифференцированный подушевой норматив финансирования скорой медицинской помощи для медицинских организаций по следующей формуле:

$$ДПн^i = Пн_{БАЗ} \times КС_{СМП}^i \times КД^i ,$$

где:

$ДПн^i$ дифференцированный подушевой норматив финансирования скорой медицинской помощи для i -той медицинской организации, рублей;

$КС_{СМП}^i$ коэффициент специфики оказания скорой медицинской помощи i -той медицинской организацией.

$КД^i$ коэффициент дифференциации i -той медицинской организации.

Коэффициент специфики оказания скорой медицинской помощи определяется для каждой медицинской организации по следующей формуле:

$$КС_{СМП}^i = КД_{ПВ} \times КУ_{МО} \times КД_{ПН},$$

где:

$КС_{СМП}^i$ коэффициент специфики оказания скорой медицинской помощи;

$K_{ДПВ}$	половозрастной коэффициент дифференциации подушевого норматива, рассчитанный для соответствующей медицинской организации;
$KУ^i_{МО}$	коэффициент уровня i -той медицинской организации;
$K_{ДПН}$	коэффициент дифференциации, учитывающий особенности расселения и плотность населения, транспортную доступность медицинских организаций, климатические и географические особенности отдельных территорий субъекта Российской Федерации (при наличии).

Исчерпывающий перечень коэффициентов специфики, которые могут использоваться при расчете $K_{СМП}^i$ установлен Требованиями. Использование иных коэффициентов, не предусмотренных Требованиями, недопустимо.

При этом в субъекте Российской Федерации могут использоваться только те коэффициенты, которые отражают особенности данного субъекта. В таком случае, в тарифном соглашении указывается размер не используемых коэффициентов из перечня, предусмотренного Требованиями, в размере 1.

При расчете каждого коэффициента дифференциации значение, равное 1, соответствует средневзвешенному уровню расходов, учитываемых для расчета коэффициента.

При осуществлении дифференциации подушевого норматива следует учитывать, что основным фактором дифференциации является половозрастной состав прикрепившегося населения, в соответствии с которым рассчитывается коэффициент специфики оказания медицинской помощи.

Для расчета половозрастных коэффициентов дифференциации подушевого норматива финансирования скорой медицинской помощи численность застрахованных лиц в субъекте Российской Федерации распределяется на половозрастные группы (подгруппы). При этом для каждой половозрастной группы (подгруппы) рассчитываются единые значения коэффициента дифференциации в пределах субъекта Российской Федерации. Указанные коэффициенты устанавливаются тарифным соглашением.

В целях приведения в соответствие объема средств, рассчитанного по дифференцированным подушевым нормативам финансирования скорой медицинской помощи вне медицинской организации, к общему объему средств на финансирование медицинских организаций рассчитывается поправочный коэффициент (ПК) по формуле:

$$ПК = \frac{П_{НБАЗ} \times Ч_3 \times КД}{\sum_i (ДПН^i \times Ч_3^i)},$$

где:

$Ч_3^i$ численность застрахованных лиц, обслуживаемых i -той медицинской организации, человек.

В случае, если при расчете фактических дифференцированных подушевых нормативов используется поправочный коэффициент, отличный от 1, указанный коэффициент в обязательном порядке отражается в тарифном соглашении.

Фактический дифференцированный подушевой норматив финансирования скорой медицинской помощи вне медицинской организации (ФДПН) рассчитывается по формуле:

$$ФДПН^i = ДПН^i \times ПК,$$

где:

$ФДПН^i$ фактический дифференцированный подушевой норматив финансирования скорой медицинской помощи для i -той медицинской организации, рублей.

2.3. Определение размера финансового обеспечения медицинской организации, оказывающей скорую медицинскую помощь вне медицинской организации

Размер финансового обеспечения медицинской организации, оказывающей скорую медицинскую помощь вне медицинской организации, определяется исходя из значения дифференцированного подушевого норматива, численности обслуживаемого населения, а также объемов медицинской помощи, оплата которых осуществляется за вызов по следующей формуле:

$$ФО_{СМП} = ФДПН^i \times Ч_3^{ПР} + ОС_В,$$

где:

$ФО_{СМП}$ размер финансового обеспечения медицинской организации, оказывающей скорую медицинскую помощь вне медицинской организации, рублей;

$Ч_3^{ПР}$ численность застрахованных лиц, обслуживаемых данной медицинской организацией, человек.

Установленные в тарифном соглашении тарифы на оплату отдельных случаев оказания скорой медицинской помощи вне медицинской организации за единицу объема медицинской помощи – за вызов скорой медицинской помощи (используется при оплате медицинской помощи, оказанной застрахованным лицам за пределами субъекта Российской Федерации, на территории которого выдан полис обязательного медицинского страхования, а также оказанной в отдельных медицинских организациях, не имеющих прикрепившихся лиц) (в дополнение к подушевому нормативу финансирования) являются едиными для всех медицинских организаций, оказывающих скорую медицинскую помощь, участвующих в реализации территориальной программы обязательного медицинского страхования, и могут отличаться только в зависимости от коэффициента дифференциации для отдельных территорий субъекта Российской Федерации, на которых расположена медицинская организация.

В случае дифференциации тарифов на оплату отдельных случаев оказания скорой медицинской помощи, в том числе выполняемых специализированными бригадами скорой медицинской помощи, в тарифном соглашении в соответствии с Требованиями устанавливается размер базового норматива финансовых затрат на оплату медицинской помощи, оплачиваемой за единицу объема ее оказания (вызов скорой медицинской помощи) по видам медицинской помощи, который представляет собой усредненную стоимость одного вызова скорой медицинской помощи с учетом структуры (в разрезе профилей медицинской помощи) распределенных Комиссией объемов (включая случаи оказания скорой медицинской помощи за пределами субъекта Российской Федерации).

IV. ОПЛАТА МЕДИЦИНСКОЙ ПОМОЩИ ПО ПОДУШЕВОМУ НОРМАТИВУ ФИНАНСИРОВАНИЯ НА ПРИКРЕПИВШИХСЯ К МЕДИЦИНСКОЙ ОРГАНИЗАЦИИ ЛИЦ, ВКЛЮЧАЯ ОПЛАТУ МЕДИЦИНСКОЙ ПОМОЩИ ПО ВСЕМ ВИДАМ И УСЛОВИЯМ ПРЕДОСТАВЛЯЕМОЙ УКАЗАННОЙ МЕДИЦИНСКОЙ ОРГАНИЗАЦИЕЙ МЕДИЦИНСКОЙ ПОМОЩИ, С УЧЕТОМ ПОКАЗАТЕЛЕЙ РЕЗУЛЬТАТИВНОСТИ ДЕЯТЕЛЬНОСТИ МЕДИЦИНСКОЙ ОРГАНИЗАЦИИ (ВКЛЮЧАЯ ПОКАЗАТЕЛИ ОБЪЕМА МЕДИЦИНСКОЙ ПОМОЩИ)

При оплате медицинской помощи в отдельных медицинских организациях, имеющих в своем составе подразделения, оказывающие медицинскую помощь в амбулаторных, стационарных условиях и в условиях дневного стационара, а также медицинскую реабилитацию, может применяться способ оплаты по подушевому нормативу финансирования на прикрепившихся к такой медицинской организации лиц, включая оплату медицинской помощи по всем видам и условиям предоставляемой указанной медицинской организацией медицинской помощи, с учетом показателей результативности деятельности медицинской организации, включая показатели объема медицинской помощи. При этом из расходов на финансовое обеспечение медицинской помощи в амбулаторных условиях исключаются расходы на проведение компьютерной томографии, магнитно-резонансной томографии, ультразвукового исследования сердечно-сосудистой системы, эндоскопических диагностических исследований, молекулярно-генетических исследований и патологоанатомических исследований биопсийного (операционного) материала, тестирования на выявление новой коронавирусной инфекции (COVID-19), углубленной диспансеризации, а также средства на финансовое обеспечение фельдшерских и фельдшерско-акушерских пунктов.

Указанный подушевой норматив финансирования на прикрепившихся лиц для медицинской организации складывается из рассчитанного фактического дифференцированного подушевого норматива финансирования на прикрепившихся лиц для данной медицинской организации, включающего медицинскую помощь в неотложной форме, а также объем средств на финансовое обеспечение медицинской помощи в стационарных условиях и в условиях дневного стационара.

При применении указанного способа оплаты из общего объема средств, предназначенных для финансового обеспечения медицинской помощи, оказываемой в стационарных условиях и в условиях дневного стационара и оплачиваемой по КСГ, исключаются средства, направляемые на оплату медицинской помощи в стационарных условиях и в условиях дневного стационара в медицинские организации, оплата медицинской помощи в стационарных условиях и в условиях дневного стационара для которых осуществляется в рамках подушевого норматива финансирования на прикрепившихся к данной медицинской организации лиц.

Указанный способ оплаты может применяться в целях оптимизации оплаты медицинской помощи, оказываемой медицинскими организациями, являющимися самостоятельными юридическими лицами, в том числе расположенными в сельской местности, в отдаленных, труднодоступных и малонаселенных районах, с учетом количества структурных подразделений, объема оказываемой медицинской помощи, численности прикрепленного населения. При этом для обоснования и планирования объемов специализированной медицинской помощи рекомендуется использовать в том числе повышающий коэффициент специфики и возможность отнесения медицинской организации к более высокому подуровню медицинской организации.

V. ОСНОВНЫЕ ПОДХОДЫ К ОПЛАТЕ МЕДИЦИНСКОЙ ПОМОЩИ В РАМКАХ МЕЖУЧРЕЖДЕНЧЕСКИХ И МЕЖТЕРРИТОРИАЛЬНЫХ РАСЧЕТОВ

Оплата медицинской помощи, оказанной застрахованным лицам за пределами субъекта Российской Федерации, на территории которого выдан полис обязательного медицинского страхования (далее – проведение межтерриториальных расчетов), осуществляется в соответствии с тарифами, установленными тарифным соглашением по месту оказания медицинской помощи.

Межучрежденческие расчеты рекомендуется осуществлять с использованием двух моделей организации оплаты:

- через страховую медицинскую организацию (по тарифам для проведения межучрежденческих, в том числе межтерриториальных, расчетов, установленным тарифным соглашением);

- в рамках Договоров.

При использовании модели оплаты в рамках межучрежденческих расчетов через страховую медицинскую организацию в тарифном соглашении устанавливаются единые для всех медицинских организаций тарифы на оплату медицинской помощи при межучрежденческих расчетах, которые также применяются при проведении межтерриториальных расчетов. Медицинскими организациями составляется реестр счетов по установленным тарифам на каждую выполненную единицу объема медицинской помощи (медицинская услуга, посещение, обращение (законченный случай)) с указанием информации о медицинской организации, выдавшей направление. Страховые медицинские организации осуществляют оплату услуг на основании представленных реестров счетов и счетов на оплату медицинской помощи. При осуществлении окончательного расчета за медицинскую помощь сумма средств для медицинской организации-инициатора оказания медицинской помощи в другой медицинской организации, уменьшается на объем средств, перечисленных медицинской организации, в которой были фактически выполнены отдельные медицинские услуги (медицинские вмешательства, исследования), за выполнение указанных отдельных медицинских услуг по направлениям, выданным данной медицинской организацией.

В случае использования модели оплаты медицинской помощи в рамках Договоров между медицинскими организациями без участия страховой медицинской организации указанный случай оказания медицинской помощи может быть отражен в реестре счетов только одной медицинской организации. Оплата медицинской помощи в рамках Договоров осуществляется в том числе из средств, направленных страховой медицинской организацией в медицинскую организацию, отражающую указанный случай медицинской помощи в реестрах счетов. Комиссия не вправе устанавливать тарифы на оплату медицинской помощи в рамках Договоров.

В рамках межучрежденческих и межтерриториальных расчетов может осуществляться оплата отдельных диагностических исследований, проводимых в том числе в условиях круглосуточного стационара и в референс – центрах, включая дистанционное предоставление заключения (описание, интерпретация) по данным выполненного исследования.

**VI. ОСНОВНЫЕ ПОДХОДЫ К ИСПОЛЬЗОВАНИЮ
КОЭФФИЦИЕНТОВ ДЛЯ ОПРЕДЕЛЕНИЯ РАЗМЕРА НЕОПЛАТЫ
ИЛИ НЕПОЛНОЙ ОПЛАТЫ ЗАТРАТ МЕДИЦИНСКОЙ
ОРГАНИЗАЦИИ НА ОКАЗАНИЕ МЕДИЦИНСКОЙ ПОМОЩИ В
РАМКАХ ТЕРРИТОРИАЛЬНОЙ ПРОГРАММЫ ОБЯЗАТЕЛЬНОГО
МЕДИЦИНСКОГО СТРАХОВАНИЯ И РАЗМЕРА ШТРАФА
ЗА НЕОКАЗАНИЕ, НЕСВОЕВРЕМЕННОЕ ОКАЗАНИЕ ЛИБО
ОКАЗАНИЕ МЕДИЦИНСКОЙ ПОМОЩИ НЕНАДЛЕЖАЩЕГО
КАЧЕСТВА**

Значения коэффициентов для определения размера неоплаты или неполной оплаты затрат медицинской организации на оказание медицинской помощи в рамках территориальной программы обязательного медицинского страхования и размера штрафа за неоказание, несвоевременное оказание либо оказание медицинской помощи ненадлежащего качества (далее – Перечень оснований для применения санкций) по результатам медико-экономического контроля, медико-экономической экспертизы, экспертизы качества медицинской помощи (далее – МЭК, МЭЭ, ЭКМП) определены приложением № 5 к Правилам ОМС.

В соответствии с пунктом 154 Правил ОМС размер неоплаты или неполной оплаты затрат медицинской организации на оказание медицинской помощи в рамках территориальной программы обязательного медицинского страхования (Н) рассчитывается по формуле:

$$H = PT \times K_{HO},$$

где:

- H** размер неоплаты или неполной оплаты затрат медицинской организации на оказание медицинской помощи в рамках территориальной программы обязательного медицинского страхования;
- PT** размер тарифа на оплату медицинской помощи, действующий на дату оказания медицинской помощи;
- K_{HO}** коэффициент для определения размера неполной оплаты медицинской помощи по основанию для отказа в оплате медицинской помощи либо уменьшению оплаты медицинской помощи, действующий на дату проведения МЭК, МЭЭ, ЭКМП.

Если стоимость случая, подлежащего неоплате (неполной оплате) не является тарифом, утвержденным тарифным соглашением, или получена расчетным путем, в том числе с использованием доли оплаты прерванных случаев, то параметр РТ следует понимать как сумму, выставленную к оплате по законченному случаю лечения.

Согласно пункту 155 Правил ОМС размер штрафа, применяемого к медицинской организации за неоказание, несвоевременное оказание либо оказание медицинской помощи ненадлежащего качества ($C_{шт}$), рассчитывается по формуле:

$$C_{шт} = РП \times K_{шт},$$

где:

- $C_{шт}$ размер штрафа за неоказание, несвоевременное оказание либо оказание медицинской помощи ненадлежащего качества;
- РП установленный тарифным соглашением на дату проведения контроля объемов, сроков, качества и условий предоставления медицинской помощи и применяемый в зависимости от условий оказания медицинской помощи, в отношении оказания которой проводится контроль объемов, сроков, качества и условий предоставления медицинской помощи, подушевой норматив финансирования медицинской помощи;
- $K_{шт}$ коэффициент для определения размера штрафа по основанию для начисления штрафа за неоказание, несвоевременное оказание либо оказание медицинской помощи ненадлежащего качества, действующий на дату проведения МЭК, МЭЭ, ЭКМП.

В случае, если коэффициент дифференциации не является единым на территории субъекта Российской Федерации, при расчете РП применяется коэффициент дифференциации, рассчитанный для территории, на которой находится медицинская организация (структурное подразделение медицинской организации), в отношении которой (которого) применяются штрафные санкции (далее – соответствующая медицинская организация). В таком случае параметр РП рассчитывается путем деления подушевого норматива, установленного Территориальной программой государственных гарантий на единый коэффициент дифференциации, рассчитанный в соответствии с Постановлением № 462, и умножения на коэффициент дифференциации, используемый при оплате медицинской помощи в соответствующей медицинской организации в соответствующих условиях).

В остальных случаях используется единый коэффициент дифференциации для субъекта Российской Федерации, рассчитанный в соответствии с Постановлением № 462.

С целью обеспечения единства подходов к определению размера штрафов на всей территории Российской Федерации одновременно со сведениями о перечне оснований для отказа в оплате медицинской помощи либо уменьшения оплаты медицинской помощи в соответствии с порядком проведения контроля объемов, сроков, качества и условий предоставления медицинской помощи по обязательному медицинскому страхованию застрахованным лицам, а также ее финансового обеспечения, устанавливаемыми в тарифном соглашении в соответствии с пунктом 7 Требований рекомендуется устанавливать размеры подушевых нормативов финансирования, используемые при определении размера штрафа за неоказание, несвоевременное оказание либо оказание медицинской помощи ненадлежащего качества в разрезе условий оказания медицинской помощи:

1. в амбулаторных условиях – установленный Территориальной программой государственных гарантий подушевой норматив финансирования за счет средств обязательного медицинского страхования для медицинской помощи, предоставляемой в рамках базовой программы застрахованным лицам в амбулаторных условиях (при необходимости – с учетом коэффициента дифференциации соответствующей медицинской организации);

2. при оплате скорой медицинской помощи вне медицинской организации – установленный Территориальной программой государственных гарантий подушевой норматив финансирования за счет средств обязательного медицинского страхования для скорой медицинской помощи, предоставляемой в рамках базовой программы застрахованным лицам (при необходимости – с учетом коэффициента дифференциации соответствующей медицинской организации);

3. в стационарных условиях, в том числе при оказании высокотехнологичной медицинской помощи – установленный Территориальной программой государственных гарантий подушевой норматив финансирования за счет средств обязательного медицинского страхования для специализированной медицинской помощи в стационарных условиях, предоставляемой в рамках базовой программы застрахованным лицам (при необходимости – с учетом коэффициента дифференциации соответствующей медицинской организации).

4. в условиях дневного стационара, в том числе при оказании высокотехнологичной медицинской помощи – установленный Территориальной программой государственных гарантий подушевой норматив финансирования за счет средств обязательного медицинского страхования для специализированной медицинской помощи в условиях дневного стационара, предоставляемой в рамках базовой программы застрахованным лицам (при необходимости – с учетом коэффициента дифференциации соответствующей медицинской организации).

При этом, размеры подушевых нормативов в разрезе условий оказания медицинской помощи, применяемые для расчета штрафных санкций в рамках базовой программы ОМС, должны быть в обязательном порядке установлены в тарифном соглашении.

С целью достижения сопоставимости размера штрафов по сопоставимым основаниям в одинаковых условиях оказания медицинской помощи среди медицинских организаций, участвующих в реализации территориальной программы обязательного медицинского страхования, в случае, если медицинская помощь, в отношении которой по результатам МЭК, МЭЭ или ЭКМП принято решение о необходимости применения штрафа за неоказание, несвоевременное оказание либо оказание медицинской помощи ненадлежащего качества, подлежит оплате в субъекте Российской Федерации по подушевому нормативу финансирования на прикрепившихся лиц по всем видам и условиям оказания медицинской помощи, при определении размера штрафа применяется значение вышеуказанных подушевых нормативов финансирования в зависимости от условий, в которых фактически была оказана медицинская помощь, подлежащая наложению штрафа, независимо от применяемого способа оплаты.

**ПЕРЕЧЕНЬ СХЕМ ЛЕКАРСТВЕННОЙ ТЕРАПИИ ДЛЯ ОПЛАТЫ
МЕДИЦИНСКОЙ ПОМОЩИ ПРИ ПРОТИВООПУХОЛЕВОЙ
ЛЕКАРСТВЕННОЙ ТЕРАПИИ ЗЛОКАЧЕСТВЕННЫХ
НОВООБРАЗОВАНИЙ (КРОМЕ ЛИМФОИДНОЙ
И КРОВЕТВОРНОЙ ТКАНЕЙ)**

Код схемы	Наименование и описание схемы*	Количество дней введения в тарифе
sh0001	Абиратерон 1000 мг ежедневно	30
sh0002	Абиратерон 1000 мг ежедневно + бусерелин 3,75 мг 1 раз в 28 дней	28
sh0003	Абиратерон 1000 мг ежедневно + гозерелин 3,6 мг 1 раз в 28 дней	28
sh0004	Абиратерон 1000 мг ежедневно + дегареликс 80 мг 1 раз в 28 дней (240 мг в первый месяц терапии)	28
sh0005	Абиратерон 1000 мг ежедневно + лейпрорелин 7,5 мг 1 раз в 28 дней	28
sh0006	Абиратерон 1000 мг ежедневно + трипторелин 3,75 мг 1 раз в 28 дней	28
sh0008	Анастрозол 1 мг ежедневно	30
sh0010	Афатиниб 40 мг ежедневно	30
sh0011	Бевацизумаб 7,5-15 мг/кг в 1-й день; цикл 21 день	1
sh0012	Бикалутамид 150 мг ежедневно	30
sh0013	Бикалутамид 50 мг ежедневно + бусерелин 3,75 мг 1 раз в 28 дней	28
sh0014	Бикалутамид 50 мг ежедневно + гозерелин 10,8 мг 1 раз в 90 дней	30
sh0015	Бикалутамид 50 мг ежедневно + дегареликс 80 мг 1 раз в 28 дней (240 мг в первый месяц терапии)	28
sh0016	Бикалутамид 50 мг ежедневно + лейпрорелин 7,5 мг 1 раз в 28 дней	28
sh0017	Бикалутамид 50 мг ежедневно + трипторелин 3,75 мг 1 раз в 28 дней	28
sh0018	ВЕР: блеомицин 30 мг в 1-й, 3-й, 5-й дни + этопозид 100 мг/м ² в 1-5-й дни + цисплатин 20 мг/м ² в 1-5-й дни; цикл 21 день	5
sh0019	Бусерелин 3,75 мг 1 раз в 28 дней	1
sh0021	Вандетаниб 300 мг ежедневно	30
sh0022	Вемурафениб 1920 мг ежедневно	30
sh0023	Вемурафениб 1920 мг ежедневно + кобиметиниб 60 мг в 1-21-й дни	28

Код схемы	Наименование и описание схемы*	Количество дней введения в тарифе
sh0024	Винорелбин 25-30 мг/м ² в 1-й, 8-й дни; цикл 21 день	1
sh0024.1	Винорелбин 25-30 мг/м ² в 1-й, 8-й дни; цикл 21 день	2
sh0025	Винорелбин 25-30 мг/м ² в 1-й, 8-й, 15-й дни; цикл 28 дней	1
sh0025.1	Винорелбин 25-30 мг/м ² в 1-й, 8-й, 15-й дни; цикл 28 дней	3
sh0027	Винорелбин 25 мг/м ² в 1-й, 8-й дни + трастузумаб 6 мг/кг (нагрузочная доза 8 мг/кг) в 1-й день; цикл 21 день	1
sh0027.1	Винорелбин 25 мг/м ² в 1-й, 8-й дни + трастузумаб 6 мг/кг (нагрузочная доза 8 мг/кг) в 1-й день; цикл 21 день	2
sh0028	Винорелбин 25-30 мг/м ² в 1-й, 8-й дни + цисплатин 75-80 мг/м ² в 1-й день; цикл 21 день	1
sh0028.1	Винорелбин 25-30 мг/м ² в 1-й, 8-й дни + цисплатин 75-80 мг/м ² в 1-й день; цикл 21 день	2
sh0030	Висмодегиб 150 мг ежедневно	30
sh0042	Гемцитабин 1000 мг/м ² в 1-й, 15-й дни + оксалиплатин 85 мг/м ² в 1-й, 15-й дни; цикл 28 дней	1
sh0042.1	Гемцитабин 1000 мг/м ² в 1-й, 15-й дни + оксалиплатин 85 мг/м ² в 1-й, 15-й дни; цикл 28 дней	2
sh0046	Гефитиниб 250 мг ежедневно	30
sh0047	Гозерелин 3,6 мг 1 раз в 28 дней	1
sh0048	Дабрафениб 300 мг ежедневно	30
sh0049	Дабрафениб 300 мг ежедневно + траметиниб 2 мг ежедневно	30
sh0050	Дакарбазин 1000 мг/м ² в 1-й день; цикл 28 дней	1
sh0051	Дакарбазин 250 мг/м ² в 1-5-й дни; цикл 28 дней	5
sh0052	Дегареликс 80 мг 1 раз в 28 дней (240 мг в первый месяц терапии)	1
sh0057	ЕОХ: эпирубицин 50 мг/м ² в 1-й день + оксалиплатин 130 мг/м ² в 1-й день + капецитабин 1250 мг/м ² в 1-21-й дни; цикл 21 день	21
sh0058	Доксорубицин 60 мг/м ² в 1-й день + циклофосфамид 600 мг/м ² в 1-й день; цикл: 14 дней или 21 день	1
sh0061	Доцетаксел 75 мг/м ² в 1-й день + бусерелин 3,75 мг 1 раз в 28 дней; цикл 21 день	1
sh0062	Доцетаксел 75 мг/м ² в 1-й день + гозерелин 3,6 мг 1 раз в 28 дней; цикл 21 день	1
sh0063	Доцетаксел 75 мг/м ² в 1-й день + дегареликс 80 мг 1 раз в 28 дней (240 мг в первый месяц терапии); цикл 21 день	1
sh0066	Доцетаксел 75 мг/м ² в 1-й день + карбоплатин АУС 6 в 1-й день + трастузумаб 6 мг/кг (нагрузочная доза 8 мг/кг) в 1-й день; цикл 21 день	1

Код схемы	Наименование и описание схемы*	Количество дней введения в тарифе
sh0067	Доцетаксел 75 мг/м ² в 1-й день + карбоплатин AUC 6 в 1-й день + трастузумаб 6 мг/кг (нагрузочная доза 8 мг/кг) в 1-й день + пертузумаб 420 мг (нагрузочная доза 840 мг) в 1-й день; цикл 21 день	1
sh0068	Доцетаксел 75 мг/м ² в 1-й день + лейпрорелин 7,5 мг 1 раз в 28 дней; цикл 21 день	1
sh0069	Доцетаксел 75-100 мг/м ² в 1-й день + трастузумаб 6 мг/кг (нагрузочная доза 8 мг/кг) в 1-й день; цикл 21 день	1
sh0070	Доцетаксел 75-100 мг/м ² в 1-й день + трастузумаб 6 мг/кг (нагрузочная доза 8 мг/кг) в 1-й день + пертузумаб 420 мг (нагрузочная доза 840 мг) в 1-й день; цикл 21 день	1
sh0071	Доцетаксел 75 мг/м ² в 1-й день + трипторелин 3,75 мг 1 раз в 28 дней; цикл 21 день	1
sh0072	Доцетаксел 75 мг/м ² в 1-й день + циклофосфамид 600 мг/м ² в 1-й день; цикл 21 день	1
sh0074	DCF: доцетаксел 75 мг/м ² в 1-й день + цисплатин 75 мг/м ² в 1-й день + фторурацил 750 мг/м ² в сутки 24-часовая инфузия в 1-5-й дни; цикл 21 день	5
sh0075	Доцетаксел 75 мг/м ² в 1-й день + цисплатин 75 мг/м ² в 1-й день + фторурацил 1000 мг/м ² в 1-4-й дни; цикл 21 день	4
sh0076	Иксабепилон 40 мг/м ² в 1-й день; цикл 21 день	1
sh0077	Иматиниб 800 мг ежедневно	30
sh0078	Интерферон альфа 6-9 млн МЕ 3 раза в неделю + бевацизумаб 10 мг/кг 1 раз в 2 недели	6
sh0081	Ипилимумаб 3 мг/кг в 1-й день; цикл 21 день	1
sh0083	Иринотекан 250-350 мг/м ² в 1-й день; цикл 21 день	1
sh0084	Иринотекан 125 мг/м ² в 1-й, 8-й, 15-й, 22-й дни; цикл 28 дней	1
sh0084.1	Иринотекан 125 мг/м ² в 1-й, 8-й, 15-й, 22-й дни; цикл 28 дней	4
sh0085	Иринотекан 250-350 мг/м ² в 1-й день + бевацизумаб 7,5 мг/кг в 1-й день; цикл 21 день	1
sh0087	Иринотекан 150-180 мг/м ² в 1-й день + панитумумаб 6 мг/кг в 1-й день; цикл 14 дней	1
sh0088	Иринотекан 150-180 мг/м ² в 1-й день + цетуксимаб 250 мг/м ² (нагрузочная доза 400 мг/м ²) в 1-й, 8-й дни; цикл 14 дней	1
sh0090	Иринотекан 60 мг/м ² в 1-й, 8-й, 15-й дни + цисплатин 60 мг/м ² в 1-й день; цикл 28 дней	1
sh0090.1	Иринотекан 60 мг/м ² в 1-й, 8-й, 15-й дни + цисплатин 60 мг/м ² в 1-й день; цикл 28 дней	3
sh0094	VeIP: ифосфамид 1200 мг/м ² в 1-5-й дни + цисплатин 20 мг/м ² в 1-5-й дни + месна (100% от дозы ифосфамида) в 1-5-й дни + винбластин 0,11 мг/кг в 1-2-й дни + филграстим 5 мкг/кг в 6-15-й дни; цикл 21 день	15

Код схемы	Наименование и описание схемы*	Количество дней введения в тарифе
sh0096	Кабазитаксел 25 мг/м ² в 1-й день; цикл 21 день	1
sh0104	Капецитабин 2000 мг/м ² в 1-14-й дни + трастузумаб 6 мг/кг (нагрузочная доза 8 мг/кг) в 1-й день; цикл 21 день	14
sh0109	Кризотиниб 500 мг ежедневно	30
sh0110	Лапатиниб 1250 мг ежедневно + капецитабин 2000 мг/м ² в 1-14-й дни каждые 3 недели	21
sh0112	Лапатиниб 1000 мг ежедневно + трастузумаб 6 мг/кг (нагрузочная доза 8 мг/кг) 1 раз в 3 недели или 2 мг/кг (нагрузочная доза 4 мг/кг) еженедельно	21
sh0113	Лейпрорелин 3,75 мг 1 раз в 28 дней	1
sh0114	Ленватиниб 24 мг ежедневно	30
sh0115	Ленватиниб 18 мг ежедневно + эверолимус 5 мг ежедневно	30
sh0121	Метотрексат 30 мг/м ² в 1-й, 15-й, 22-й дни + винбластин 3 мг/м ² во 2-й, 15-й, 22-й дни + доксорубин 30 мг/м ² во 2-й день + цисплатин 70 мг/м ² во 2-й день; цикл 28 дней	2/1/1**
sh0121.1	Метотрексат 30 мг/м ² в 1-й, 15-й, 22-й дни + винбластин 3 мг/м ² во 2-й, 15-й, 22-й дни + доксорубин 30 мг/м ² во 2-й день + цисплатин 70 мг/м ² во 2-й день; цикл 28 дней	4
sh0123	Митомидин 40 мг внутривенно, первая инстилляционная в день выполнения трансуретральной резекции (ТУР), далее 1 раз в неделю	1
sh0124	Митомидин 7,5 мг/м ² в 1-й день; цикл 42 дня	1
sh0128	Оксалиплатин 130 мг/м ² в 1-й день; цикл 21 день	1
sh0130	FOLFOX 4: оксалиплатин 85 мг/м ² в 1-й день + кальция фолиат 200 мг/м ² в 1-2-й дни + фторурацил 400 мг/м ² в/в струйно в 1-2-й дни + фторурацил 1200 мг/м ² (по 600 мг/м ² в сутки) 22-часовая инфузия в 1-2-й дни; цикл 14 дней	2
sh0134	Олапариб 800 мг ежедневно	30
sh0135	Пазопаниб 800 мг ежедневно	30
sh0139	Паклитаксел 80 мг/м ² в 1-й, 8-й, 15-й дни; цикл 28 дней	1
sh0139.1	Паклитаксел 80 мг/м ² в 1-й, 8-й, 15-й дни; цикл 28 дней	3
sh0140	TGO: паклитаксел 80 мг/м ² в 1-й, 8-й дни + гемцитабин 800 мг/м ² в 1-й, 8-й дни + оксалиплатин 130 мг/м ² в 1-й день; цикл 21 день	1
sh0140.1	TGO: паклитаксел 80 мг/м ² в 1-й, 8-й дни + гемцитабин 800 мг/м ² в 1-й, 8-й дни + оксалиплатин 130 мг/м ² в 1-й день; цикл 21 день	2
sh0144	Паклитаксел 60-100 мг/м ² в 1-й день + карбоплатин AUC 2 в 1-й день; цикл 7 дней	1

Код схемы	Наименование и описание схемы*	Количество дней введения в тарифе
sh0149	Паклитаксел 80 мг/м ² в 1-й день + трастузумаб 2 мг/кг (нагрузочная доза 4 мг/кг) в 1-й день; цикл 7 дней	1
sh0150	Паклитаксел 175 мг/м ² в 1-й день + трастузумаб 6 мг/кг (нагрузочная доза 8 мг/кг) в 1-й день; цикл 21 день	1
sh0153	Паклитаксел 135 мг/м ² в/в в 1-й день + цисплатин 75 мг/м ² внутривенно в 2-й день + паклитаксел 60 мг/м ² внутривенно в 8-й день; цикл 21 день	2/1**
sh0153.1	Паклитаксел 135 мг/м ² в/в в 1-й день + цисплатин 75 мг/м ² внутривенно в 2-й день + паклитаксел 60 мг/м ² внутривенно в 8-й день; цикл 21 день	3
sh0155	Палбоциклиб 125 мг в 1-21-й дни + фулвострант 500 мг 1 раз в 28 дней (500 мг 2 раза в первый месяц терапии); цикл 28 дней	21
sh0156	Палбоциклиб 125 мг в 1-21-й дни + фулвострант 500 мг 1 раз в 28 дней (500 мг 2 раза в первый месяц терапии) + бусерелин 3,75 мг 1 раз в 28 дней; цикл 28 дней	21
sh0157	Палбоциклиб 125 мг в 1-21-й дни + фулвострант 500 мг 1 раз в 28 дней (500 мг 2 раза в первый месяц терапии) + гозерелин 3,6 мг 1 раз в 28 дней; цикл 28 дней	21
sh0158	Палбоциклиб 125 мг в 1-21-й дни + фулвострант 500 мг 1 раз в 28 дней (500 мг 2 раза в первый месяц терапии) + лейпрорелин 3,75 мг 1 раз в 28 дней; цикл 28 дней	21
sh0159	Панитумумаб 6 мг/кг в 1-й день; цикл 14 дней	1
sh0160	Пембролизумаб 2 мг/кг в 1-й день; цикл 21 день	1
sh0161	Пеметрексед 500 мг/м ² в 1-й день; цикл 21 день	1
sh0162	Пеметрексед 500 мг/м ² в 1-й день + цисплатин 75 мг/м ² в 1-й день; цикл 21 день	1
sh0163	Пеметрексед 500 мг/м ² в 1-й день + цисплатин 75 мг/м ² в 1-й день + бевацизумаб 7,5-15 мг/кг в 1-й день; цикл 21 день	1
sh0164	Регорафениб 160 мг в 1-21-й дни; цикл 28 дней	21
sh0165	Сорафениб 800 мг ежедневно	30
sh0169	Тамоксифен 20 мг ежедневно + бусерелин 3,75 мг 1 раз в 28 дней	28
sh0170	Тамоксифен 20 мг ежедневно + гозерелин 3,6 мг 1 раз в 28 дней	28
sh0171	Тамоксифен 20 мг ежедневно + лейпрорелин 3,75 мг 1 раз в 28 дней	28
sh0179	Трастузумаб 6 мг/кг (нагрузочная доза 8 мг/кг) в 1-й день; цикл 21 день	1
sh0180	Трастузумаб 6 мг/кг (нагрузочная доза 8 мг/кг) в 1-й день + капецитабин 2000 мг/м ² в 1-14-й дни + цисплатин 75-80 мг/м ² в 1-й день; цикл 21 день	14

Код схемы	Наименование и описание схемы*	Количество дней введения в тарифе
sh0181	Трастузумаб эмтанзин 3,6 мг/кг в 1-й день; цикл 21 день	1
sh0182	Трипторелин 3,75 мг 1 раз в 28 дней	1
sh0191	De Gramont: кальция фолинат 400 мг/м ² в 1-й день + фторурацил 400 мг/м ² в/в струйно в 1-й день + фторурацил 2400 мг/м ² (по 1200 мг/м ² в сутки) 46-часовая инфузия в 1-2-й дни; цикл 14 дней	2
sh0195	De Gramont+бевацизумаб: кальция фолинат 400 мг/м ² в 1-й день + фторурацил 400 мг/м ² в/в струйно в 1-й день + фторурацил 2400 мг/м ² (по 1200 мг/м ² в сутки) 46-часовая инфузия в 1-2-й дни + бевацизумаб 5 мг/кг в 1-й день; цикл 14 дней	2
sh0202	FLOX: оксалиплатин 85 мг/м ² в 1-й, 15-й, 29-й дни + кальция фолинат 20 мг/м ² в 1-й, 8-й, 15-й, 22-й, 29-й, 36-й дни + фторурацил 500 мг/м ² в 1-й, 8-й, 15-й, 22-й, 29-й, 36-й дни; цикл 49 дней	1
sh0202.1	FLOX: оксалиплатин 85 мг/м ² в 1-й, 15-й, 29-й дни + кальция фолинат 20 мг/м ² в 1-й, 8-й, 15-й, 22-й, 29-й, 36-й дни + фторурацил 500 мг/м ² в 1-й, 8-й, 15-й, 22-й, 29-й, 36-й дни; цикл 49 дней	6
sh0204	FLOX+бевацизумаб: оксалиплатин 85 мг/м ² в 1-й, 15-й, 29-й дни + кальция фолинат 20 мг/м ² в 1-й, 8-й, 15-й, 22-й, 29-й, 36-й дни + фторурацил 500 мг/м ² в 1-й, 8-й, 15-й, 22-й, 29-й, 36-й дни + бевацизумаб 5 мг/кг 1 раз в 14 дней; цикл 49 дней	1
sh0204.1	FLOX+бевацизумаб: оксалиплатин 85 мг/м ² в 1-й, 15-й, 29-й дни + кальция фолинат 20 мг/м ² в 1-й, 8-й, 15-й, 22-й, 29-й, 36-й дни + фторурацил 500 мг/м ² в 1-й, 8-й, 15-й, 22-й, 29-й, 36-й дни + бевацизумаб 5 мг/кг 1 раз в 14 дней; цикл 49 дней	6
sh0206	FOLFOXIRI: оксалиплатин 85 мг/м ² в 1-й день + иринотекан 165 мг/м ² в 1-й день + кальция фолинат 200 мг/м ² в 1-й день + фторурацил 3200 мг/м ² (по 1600 мг/м ² в сутки) 46-часовая инфузия в 1-2-й дни; цикл 14 дней	2
sh0207	FOLFOXIRI+бевацизумаб: оксалиплатин 85 мг/м ² в 1-й день + иринотекан 165 мг/м ² в 1-й день + кальция фолинат 200 мг/м ² в 1-й день + фторурацил 3200 мг/м ² (по 1600 мг/м ² в сутки) 46-часовая инфузия в 1-2-й дни + бевацизумаб 5 мг/кг в 1-й день; цикл 14 дней	2
sh0208	FOLFOXIRI+панитумумаб: оксалиплатин 85 мг/м ² в 1-й день + иринотекан 165 мг/м ² в 1-й день + кальция фолинат 200 мг/м ² в 1-й день + фторурацил 3200 мг/м ² (по 1600 мг/м ² в сутки) 46-часовая инфузия в 1-2-й дни + панитумумаб 6 мг/кг в 1-й день; цикл 14 дней	2

Код схемы	Наименование и описание схемы*	Количество дней введения в тарифе
sh0209	FOLFOXIRI+цетуксимаб: оксалиплатин 85 мг/м ² в 1-й день + иринотекан 165 мг/м ² в 1-й день + кальция фолинат 200 мг/м ² в 1-й день + фторурацил 3200 мг/м ² (по 1600 мг/м ² в сутки) 46-часовая инфузия в 1-2-й дни + цетуксимаб 250 мг/м ² (нагрузочная доза 400 мг/м ²) в 1-й, 8-й дни; цикл 14 дней	2/1**
sh0209.1	FOLFOXIRI+цетуксимаб: оксалиплатин 85 мг/м ² в 1-й день + иринотекан 165 мг/м ² в 1-й день + кальция фолинат 200 мг/м ² в 1-й день + фторурацил 3200 мг/м ² (по 1600 мг/м ² в сутки) 46-часовая инфузия в 1-2-й дни + цетуксимаб 250 мг/м ² (нагрузочная доза 400 мг/м ²) в 1-й, 8-й дни; цикл 14 дней	3
sh0214	Фулвестрант 500 мг 1 раз в 28 дней (500 мг 2 раза в первый месяц терапии)	1
sh0215	Фулвестрант 500 мг 1 раз в 28 дней (500 мг 2 раза в первый месяц терапии) + бусерелин 3,75 мг 1 раз в 28 дней	1
sh0216	Фулвестрант 500 мг 1 раз в 28 дней (500 мг 2 раза в первый месяц терапии) + гозерелин 3,6 мг 1 раз в 28 дней	1
sh0217	Фулвестрант 500 мг 1 раз в 28 дней (500 мг 2 раза в первый месяц терапии) + лейпрорелин 3,75 мг 1 раз в 28 дней	1
sh0218	Цетуксимаб 250 мг/м ² (нагрузочная доза 400 мг/м ²) в 1-й день; цикл 7 дней	1
sh0221	Циклофосфамид 50 мг ежедневно + метотрексат 5 мг 2 раза в неделю	30
sh0222	Циклофосфамид 100 мг/м ² в 1-14-й дни + метотрексат 40 мг/м ² в 1-й, 8-й дни + фторурацил 600 мг/м ² в 1-й, 8-й дни; цикл 28 дней	14
sh0224	Цисплатин 50 мг/м ² в 1-й день; цикл 21 день	1
sh0226	Цисплатин 20 мг/м ² в 1-4-й дни + винбластин 2 мг/м ² в 1-4-й дни + дакарбазин 800 мг/м ² в 1-й день; цикл 28 дней	4
sh0229	Цисплатин 50 мг/м ² в 1-й день + доксорубин 50 мг/м ² в 1-й день + циклофосфамид 500 мг/м ² в 1-й день; цикл 21 день	1
sh0238	Цисплатин 100 мг/м ² в 1-й день + фторурацил 1000 мг/м ² в 1-4-й дни; цикл 21 день	4
sh0240	Эверолимус 10 мг ежедневно	30
sh0246	Энзалутамид 160 мг ежедневно	30
sh0247	Энзалутамид 160 мг ежедневно + бусерелин 3,75 мг 1 раз в 28 дней	28
sh0248	Энзалутамид 160 мг ежедневно + гозерелин 3,6 мг 1 раз в 28 дней	28
sh0249	Энзалутамид 160 мг ежедневно + дегареликс 80 мг 1 раз в 28 дней (240 мг в первый месяц терапии)	28
sh0250	Энзалутамид 160 мг ежедневно + лейпрорелин 7,5 мг 1 раз в 28 дней	28
sh0251	Энзалутамид 160 мг ежедневно + трипторелин 3,75 мг 1 раз в 28 дней	28

Код схемы	Наименование и описание схемы*	Количество дней введения в тарифе
sh0253	Эпирубицин 60-90 мг/м ² в 1-й день; цикл 21 день	1
sh0255	Эрибулин 1,4 мг/м ² в 1-й, 8-й дни; цикл 21 день	1
sh0255.1	Эрибулин 1,4 мг/м ² в 1-й, 8-й дни; цикл 21 день	2
sh0256	Эрлотиниб 150 мг ежедневно	30
sh0258	PEI: этопозид 75 мг/м ² в 1-5-й дни + ифосфамид 1200 мг/м ² в 1-5-й дни + цисплатин 20 мг/м ² в 1-5-й дни + месна (100% от дозы ифосфамида) в 1-5-й дни; цикл 21 день	5
sh0264	Этопозид 100 мг внутрь в 1-10-й дни; цикл 21 день	10
sh0272	Гозерелин 10,8 мг 1 раз в 90 дней	1
sh0280	EP: этопозид 100 мг/м ² в 1-5-й дни + цисплатин 20 мг/м ² в 1-5-й дни; цикл 21 день	5
sh0290	Абиратерон 1000 мг ежедневно + гозерелин 10,8 мг 1 раз в 90 дней	30
sh0291	Абиратерон 1000 мг ежедневно + лейпрорелин 22,5 мг 1 раз в 90 дней	30
sh0292	Абиратерон 1000 мг ежедневно + лейпрорелин 45 мг 1 раз в 180 дней	30
sh0293	Анастрозол 1 мг ежедневно + трастузумаб 6 мг/кг (нагрузочная доза 8 мг/кг) 1 раз в 21 день	21
sh0294	Анастрозол 1 мг ежедневно + трастузумаб 6 мг/кг (нагрузочная доза 8 мг/кг) 1 раз в 21 день + бусерелин 3,75 мг 1 раз в 28 дней	28
sh0295	Анастрозол 1 мг ежедневно + трастузумаб 6 мг/кг (нагрузочная доза 8 мг/кг) 1 раз в 21 день + гозерелин 3,6 мг 1 раз в 28 дней	28
sh0296	Анастрозол 1 мг ежедневно + трастузумаб 6 мг/кг (нагрузочная доза 8 мг/кг) 1 раз в 21 день + лейпрорелин 3,75 мг 1 раз в 28 дней	28
sh0297	Анастрозол 1 мг ежедневно + эверолимус 10 мг ежедневно	30
sh0301	Бикалутамид 50 мг ежедневно + лейпрорелин 22,5 мг 1 раз в 90 дней	30
sh0302	Бикалутамид 50 мг ежедневно + лейпрорелин 45 мг 1 раз в 180 дней	30
sh0304	Винорелбин 60 мг/м ² в 1-й, 8-й, 15-й дни, 80 мг/м ² с 22-го дня 1 раз в 7 дней	1
sh0305	Винорелбин 60 мг/м ² в 1-й, 8-й, 15-й дни, 80 мг/м ² с 22-го дня 1 раз в 7 дней + трастузумаб 6 мг/кг (нагрузочная доза 8 мг/кг) 1 раз в 21 день или 2 мг/кг (нагрузочная доза 4 мг/кг) 1 раз в 7 дней	1
sh0306	Гемцитабин 1000 мг/м ² в 1-й, 8-й дни + цисплатин 75 мг/м ² в 1-й день + трастузумаб 6 мг/кг (нагрузочная доза 8 мг/кг) в 1-й день; цикл 21 день	1

Код схемы	Наименование и описание схемы*	Количество дней введения в тарифе
sh0306.1	Гемцитабин 1000 мг/м ² в 1-й, 8-й дни + цисплатин 75 мг/м ² в 1-й день + трастузумаб 6 мг/кг (нагрузочная доза 8 мг/кг) в 1-й день; цикл 21 день	2
sh0308	Гемцитабин 1000 мг/м ² в 1-й, 8-й дни + карбоплатин AUC 5 в 1-й день + трастузумаб 6 мг/кг (нагрузочная доза 8 мг/кг) в 1-й день; цикл 21 день	1
sh0308.1	Гемцитабин 1000 мг/м ² в 1-й, 8-й дни + карбоплатин AUC 5 в 1-й день + трастузумаб 6 мг/кг (нагрузочная доза 8 мг/кг) в 1-й день; цикл 21 день	2
sh0311	Гемцитабин 1000 мг/м ² в 1-й, 8-й, 15-й дни + бевацизумаб 7,5-15 мг/кг в 1-й день каждые 3 недели; цикл 28 дней	1
sh0311.1	Гемцитабин 1000 мг/м ² в 1-й, 8-й, 15-й дни + бевацизумаб 7,5-15 мг/кг в 1-й день каждые 3 недели; цикл 28 дней	4/3/3**
sh0330	Доксорубицин 40-50 мг/м ² в 1-й день; цикл 28 дней	1
sh0331	Доксорубицин 50-60 мг/м ² в 1-й день + бевацизумаб 7,5-15 мг/кг в 1-й день; цикл 21 день	1
sh0333	Доцетаксел 60-75 мг/м ² в 1-й день + цисплатин 60-75 мг/м ² в 1-й день + капецитабин 1650 мг/м ² в 1-14-й дни; цикл 21 день	14
sh0335	Доцетаксел 75 мг/м ² в 1-й день + бевацизумаб 7,5 мг/кг в 1-й день; цикл 21 день	1
sh0336	Доцетаксел 75 мг/м ² в 1-й день + гозерелин 10,8 мг 1 раз в 90 дней; цикл 21 день	1
sh0338	Доцетаксел 75 мг/м ² в 1-й день + лейпрорелин 22,5 мг 1 раз в 90 дней; цикл 21 день	1
sh0339	Доцетаксел 75 мг/м ² в 1-й день + лейпрорелин 45 мг 1 раз в 180 дней; цикл 21 день	1
sh0341	Доцетаксел 75 мг/м ² в 1-й день + цисплатин 75 мг/м ² в 1-й день + бевацизумаб 7,5-15 мг/кг в 1-й день; цикл 21 день	1
sh0343	Иксабепилон 40 мг/м ² в 1-й день + трастузумаб 6 мг/кг (нагрузочная доза 8 мг/кг) в 1-й день; цикл 21 день	1
sh0347	Карбоплатин AUC 6-7 в 1-й день + бевацизумаб 7,5-15 мг/кг в 1-й день; цикл 21 день	1
sh0348	Лейпрорелин 22,5 мг 1 раз в 90 дней	1
sh0349	Лейпрорелин 45 мг 1 раз в 180 дней	1
sh0350	Лейпрорелин 7,5 мг 1 раз в 28 дней	1
sh0368	Паклитаксел 60 мг/м ² в 1-й день + карбоплатин AUC 2 в 1-й день + бевацизумаб 7,5-15 мг/кг 1 раз в 21 день; цикл 7 дней	1
sh0371	Паклитаксел 80 мг/м ² в 1-й, 8-й, 15-й дни + карбоплатин AUC 6 в 1-й день + бевацизумаб 7,5-15 мг/кг в 1-й день; цикл 21 день	1
sh0371.1	Паклитаксел 80 мг/м ² в 1-й, 8-й, 15-й дни + карбоплатин AUC 6 в 1-й день + бевацизумаб 7,5-15 мг/кг в 1-й день; цикл 21 день	3
sh0372	Тамоксифен 20 мг ежедневно + трастузумаб 6 мг/кг (нагрузочная доза 8 мг/кг) 1 раз в 21 день	21

Код схемы	Наименование и описание схемы*	Количество дней введения в тарифе
sh0373	Тамоксифен 20 мг ежедневно + трастузумаб 6 мг/кг (нагрузочная доза 8 мг/кг) 1 раз в 21 день + бусерелин 3,75 мг 1 раз в 28 дней	28
sh0374	Тамоксифен 20 мг ежедневно + трастузумаб 6 мг/кг (нагрузочная доза 8 мг/кг) 1 раз в 21 день + гозерелин 3,6 мг 1 раз в 28 дней	28
sh0375	Тамоксифен 20 мг ежедневно + трастузумаб 6 мг/кг (нагрузочная доза 8 мг/кг) 1 раз в 21 день + лейпрорелин 3,75 мг 1 раз в 28 дней	28
sh0385	Трастузумаб 2 мг/кг (нагрузочная доза 4 мг/кг) в 1-й день; цикл 7 дней	1
sh0389	Фторурацил 800 мг/м ² в 1-5-й дни; цикл 28 дней	5
sh0398	Цисплатин 100 мг/м ² в 1-й день + фторурацил 1000 мг/м ² в 1-4-й дни + цетуксимаб 250 мг/м ² (нагрузочная доза 400 мг/м ²) в 1-й, 8-й, 15-й дни; цикл 21 день	4/1/1**
sh0398.1	Цисплатин 100 мг/м ² в 1-й день + фторурацил 1000 мг/м ² в 1-4-й дни + цетуксимаб 250 мг/м ² (нагрузочная доза 400 мг/м ²) в 1-й, 8-й, 15-й дни; цикл 21 день	6
sh0399	Цисплатин 100 мг/м ² в 1-й день + цетуксимаб 250 мг/м ² (нагрузочная доза 400 мг/м ²) в 1-й, 8-й, 15-й дни; цикл 21 день	1
sh0399.1	Цисплатин 100 мг/м ² в 1-й день + цетуксимаб 250 мг/м ² (нагрузочная доза 400 мг/м ²) в 1-й, 8-й, 15-й дни; цикл 21 день	3
sh0414	Энзалутамид 160 мг ежедневно + гозерелин 10,8 мг 1 раз в 90 дней	30
sh0415	Энзалутамид 160 мг ежедневно + лейпрорелин 22,5 мг 1 раз в 90 дней	30
sh0416	Энзалутамид 160 мг ежедневно + лейпрорелин 45 мг 1 раз в 180 дней	30
sh0418	Эрибулин 1,4 мг/м ² в 1-й, 8-й дни + трастузумаб 6 мг/кг (нагрузочная доза 8 мг/кг) в 1-й день; цикл 21 день	1
sh0418.1	Эрибулин 1,4 мг/м ² в 1-й, 8-й дни + трастузумаб 6 мг/кг (нагрузочная доза 8 мг/кг) в 1-й день; цикл 21 день	2
sh0426	De Gramont+панитумумаб: кальция фолинат 400 мг/м ² в 1-й день + фторурацил 400 мг/м ² в/в струйно в 1-й день + фторурацил 2400 мг/м ² (по 1200 мг/м ² в сутки) 46-часовая инфузия в 1-2-й дни + панитумумаб 6 мг/кг в 1-й день; цикл 14 дней	2
sh0437	HD MTX: метотрексат 12 г/м ² в 1-й день + кальция фолинат 15 мг/м ² в 1-5-й дни; цикл 14 дней	5
sh0438	HD VAI: доксорубицин 75 мг/м ² (по 25 мг/м ² в сутки) 72-часовая инфузия в 1-3-й дни + ифосфамид 2500 мг/м ² в 1-4-й дни + месна 3000 мг/м ² в 1-4-й дни + винкристин 2 мг в 1-й день + филграстим 300 мкг в 5-14-й дни; цикл 21 день	14
sh0445	Абиратерон 1000 мг ежедневно + трипторелин 11,25 мг 1 раз в 90 дней	30

Код схемы	Наименование и описание схемы*	Количество дней введения в тарифе
sh0446	Анастрозол 1 мг ежедневно + трастузумаб 6 мг/кг (нагрузочная доза 8 мг/кг) 1 раз в 21 день + пертузумаб 420 мг (нагрузочная доза 840 мг) 1 раз в 21 день	21
sh0447	Анастрозол 1 мг ежедневно + бусерелин 3,75 мг 1 раз в 28 дней	28
sh0448	Анастрозол 1 мг ежедневно + гозерелин 3,6 мг 1 раз в 28 дней	28
sh0449	Анастрозол 1 мг ежедневно + лейпрорелин 3,75 мг 1 раз в 28 дней	28
sh0450	Атезолизумаб 1200 мг в 1-й день; цикл 21 день	1
sh0452	Бикалутамид 50 мг ежедневно + гозерелин 3,6 мг 1 раз в 28 дней	28
sh0453	Бикалутамид 50 мг ежедневно + трипторелин 11,25 мг 1 раз в 90 дней	30
sh0464	Доксорубицин 90 мг/м ² (по 22,5 мг/м ² в сутки) 96-часовая инфузия в 1-4-й дни + дакарбазин 900 мг/м ² (по 225 мг/м ² в сутки) 96-часовая инфузия в 1-4-й дни + филграстим 300 мкг в 5-14-й дни; цикл 28 дней	14
sh0465	Доцетаксел 75 мг/м ² в 1-й день + нинтеданиб 400 мг во 2-21-й дни; цикл 21 день	21
sh0466	Доцетаксел 75 мг/м ² в 1-й день + трипторелин 11,25 мг 1 раз в 90 дней; цикл 21 день	1
sh0467	Иматиниб 400 мг ежедневно	30
sh0469	Интерферон альфа 3-5 млн МЕ 3 раза в неделю + ланреотид 120 мг 1 раз в 28 дней	12
sh0472	Ифосфамид 1600-2500 мг/м ² в 1-5-й дни + месна 1920-3000 мг/м ² в 1-5-й дни; цикл 21 день	5
sh0473	Ифосфамид 1800 мг/м ² в 1-5-й дни + месна 2160 мг/м ² в 1-5-й дни + этопозид 100 мг/м ² в 1-5-й дни; цикл 21 день	5
sh0474	Ланреотид 120 мг 1 раз в 28 дней	1
sh0475	Ланреотид 120 мг 1 раз в 28 дней + сунитиниб 37,5 мг ежедневно	28
sh0482	Ломустин 100 мг/м ² в 1-й день + прокарбазин 60 мг/м ² в 1-14-й дни; цикл 42 дня	14
sh0486	Метотрексат 50 мг в 1-й, 3-й, 5-й, 7-й дни + кальция фолинат 6 мг во 2-й, 4-й, 6-й, 8-й дни; цикл 14 дней	8
sh0491	Осимертиниб 80 мг ежедневно	30
sh0493	Паклитаксел 175 мг/м ² в 1-й день + ифосфамид 1200 мг/м ² в 1-3-й дни + цисплатин 25 мг/м ² в 1-3-й дни; цикл 21 день	3
sh0494	Паклитаксел 175 мг/м ² в 1-й день + карбоплатин AUC 5-6 в 1-й день + трастузумаб 6 мг/кг (нагрузочная доза 8 мг/кг) в 1-й день; цикл 21 день	1
sh0497	Паклитаксел 175-200 мг/м ² в 1-й день + карбоплатин AUC 5-6 в 1-й день + бевацизумаб 7,5-15 мг/кг в 1-й день; цикл 21 день	1

Код схемы	Наименование и описание схемы*	Количество дней введения в тарифе
sh0499	Паклитаксел 175-200 мг/м ² в 1-й день + цисплатин 75-80 мг/м ² в 1-й день + бевацизумаб 7,5-15 мг/кг в 1-й день; цикл 21 день	1
sh0504	Пембролизумаб 200 мг в 1-й день; цикл 21 день	1
sh0506	Рамуцирумаб 8 мг/кг в 1-й день; цикл 14 дней	1
sh0509	Сунитиниб 37,5 мг ежедневно	30
sh0512	Сунитиниб 50 мг в 1-28-й дни; цикл 42 дня	28
sh0513	Тамоксифен 20 мг ежедневно + трастузумаб 6 мг/кг (нагрузочная доза 8 мг/кг) 1 раз в 21 день + пертузумаб 420 мг (нагрузочная доза 840 мг) 1 раз в 21 день	21
sh0515	Темозоломид 150 мг/м ² в 10-14-й дни + капецитабин 2000 мг/м ² в 1-14-й дни + ланреотид 120 мг 1 раз в 28 дней; цикл 28 дней	14
sh0518	Темозоломид 150 мг/м ² в 10-14-й дни + капецитабин 2000 мг/м ² в 1-14-й дни; цикл 28 дней	14
sh0521	Темозоломид 150 мг/м ² в 1-5-й дни + цисплатин 20 мг/м ² в 1-5-й дни; цикл 28 дней	5
sh0523	Темозоломид 150-200 мг/м ² в 1-5-й дни + ланреотид 120 мг 1 раз в 28 дней; цикл 28 дней	5
sh0533	Трастузумаб 6 мг/кг (нагрузочная доза 8 мг/кг) в 1-й день + пертузумаб 420 мг (нагрузочная доза 840 мг) в 1-й день; цикл 21 день	1
sh0534	Трипторелин 11,25 мг 1 раз в 90 дней	1
sh0537	Фторурацил 1000 мг/м ² в 1-5-й дни + цисплатин 100 мг/м ² в 1-й день; цикл 28 дней	5
sh0538	Фулвестрант 500 мг 1 раз в 28 дней (500 мг 2 раза в первый месяц терапии) + трастузумаб 6 мг/кг (нагрузочная доза 8 мг/кг) 1 раз в 21 день	1
sh0551	Энзалутамид 160 мг ежедневно + трипторелин 11,25 мг 1 раз в 90 дней	30
sh0555	Этопозид 100-120 мг/м ² в 1-3-й дни + карбоплатин AUC 4-6 в 1-й день; цикл 21 день	3
sh0556	Этопозид 120 мг/м ² в 1-3-й дни + цисплатин 60-80 мг/м ² в 1-й день; цикл 21 день	3
sh0557	De Gramont+цетуксимаб: кальция фолинат 400 мг/м ² в 1-й день + фторурацил 400 мг/м ² в/в струйно в 1-й день + фторурацил 2400 мг/м ² (по 1200 мг/м ² в сутки) 46-часовая инфузия в 1-2-й дни + цетуксимаб 250 мг/м ² (нагрузочная доза 400 мг/м ²) в 1-й, 8-й дни; цикл 14 дней	2/1**
sh0557.1	De Gramont+цетуксимаб: кальция фолинат 400 мг/м ² в 1-й день + фторурацил 400 мг/м ² в/в струйно в 1-й день + фторурацил 2400 мг/м ² (по 1200 мг/м ² в сутки) 46-часовая инфузия в 1-2-й дни + цетуксимаб 250 мг/м ² (нагрузочная доза 400 мг/м ²) в 1-й, 8-й дни; цикл 14 дней	3

Код схемы	Наименование и описание схемы*	Количество дней введения в тарифе
sh0564	Винорелбин 60-80 мг/м ² в 1-й, 8-й дни + цисплатин 75-80 мг/м ² в 1-й день; цикл 21 день	1
sh0564.1	Винорелбин 60-80 мг/м ² в 1-й, 8-й дни + цисплатин 75-80 мг/м ² в 1-й день; цикл 21 день	2
sh0565	Винорелбин 60-80 мг/м ² в 1-й, 8-й, 15-й дни; цикл 28 дней	1
sh0575	Паклитаксел 80 мг/м ² в 1-й, 8-й, 15-й дни + рамуцирумаб 8 мг/кг в 1-й, 15-й дни; цикл 28 дней	1
sh0575.1	Паклитаксел 80 мг/м ² в 1-й, 8-й, 15-й дни + рамуцирумаб 8 мг/кг в 1-й, 15-й дни; цикл 28 дней	3
sh0576	Паклитаксел 80 мг/м ² в 1-й, 8-й, 15-й дни + трастузумаб 6 мг/кг (нагрузочная доза 8 мг/кг) в 1-й день + пертузумаб 420 мг (нагрузочная доза 840 мг) в 1-й день; цикл 21 день	1
sh0576.1	Паклитаксел 80 мг/м ² в 1-й, 8-й, 15-й дни + трастузумаб 6 мг/кг (нагрузочная доза 8 мг/кг) в 1-й день + пертузумаб 420 мг (нагрузочная доза 840 мг) в 1-й день; цикл 21 день	3
sh0578	Темозоломид 100 мг/м ² в 1-8-й дни, 15-22-й дни; цикл 28 дней	8
sh0578.1	Темозоломид 100 мг/м ² в 1-8-й дни, 15-22-й дни; цикл 28 дней	16
sh0580	Этопозид 50 мг/м ² внутрь в 1-21-й дни; цикл 28 дней	21
sh0581	Нинтеданиб 400 мг ежедневно	21
sh0582	Метотрексат 30-40 мг/м ² в 1-й день; цикл 7 дней	1
sh0583	Ниволумаб 3 мг/кг в 1-й день; цикл 14 дней	1
sh0588	Фторурацил 2600 мг/м ² 24-часовая инфузия в 1-й день + оксалиплатин 85 мг/м ² в 1-й день + кальция фолинат 200 мг/м ² в 1-й день + доцетаксел 50 мг/м ² в 1-й день; цикл 14 дней	1
sh0589	Фторурацил 2600 мг/м ² (по 1300 мг/м ² в сутки) 48-часовая инфузия в 1-2-й дни + оксалиплатин 85 мг/м ² в 1-й день + кальция фолинат 200 мг/м ² в 1-й день + доцетаксел 50 мг/м ² в 1-й день; цикл 14 дней	2
sh0591	Темозоломид 150 мг/м ² внутрь в 10-14-й дни + капецитабин 2000 мг/м ² внутрь в 1-14-й дни + бевацизумаб 5 мг/кг в 14-й, 28-й дни; цикл 28 дней	14/1**
sh0592	Алектиниб 1200 мг ежедневно	30
sh0595	Пембролизумаб 200 мг в 1-й день + пеметрексед 500 мг/м ² в 1-й день + цисплатин 75 мг/м ² в 1-й день; цикл 21 день	1
sh0596	Пембролизумаб 200 мг в 1-й день + пеметрексед 500 мг/м ² в 1-й день + карбоплатин AUC 5 в 1-й день; цикл 21 день	1
sh0597	Пембролизумаб 200 мг в 1-й день + пеметрексед 500 мг/м ² в 1-й день; цикл 21 день	1
sh0601	Пеметрексед 500 мг/м ² в 1-й день + карбоплатин AUC 5 в 1-й день + бевацизумаб 7,5-15 мг/кг в 1-й день; цикл 21 день	1
sh0604	Ниволумаб 1 мг/кг в 1-й день + ипилимумаб 3 мг/кг в 1-й день; цикл 21 день	1

Код схемы	Наименование и описание схемы*	Количество дней введения в тарифе
sh0605	Паклитаксел 135 мг/м ² в 1-й день + карбоплатин AUC 6 во 2-й день внутривенно + паклитаксел 60 мг/м ² в 8-й день внутривенно; цикл 21 день	2/1**
sh0605.1	Паклитаксел 135 мг/м ² в 1-й день + карбоплатин AUC 6 во 2-й день внутривенно + паклитаксел 60 мг/м ² в 8-й день внутривенно; цикл 21 день	3
sh0612	Этопозид 100 мг/м ² в 5-7-й дни + доксорубин 20 мг/м ² в 1-й, 8-й дни + цисплатин 40 мг/м ² в 1-й, 9-й дни + митотан в дозе, обеспечивающей его содержание в сыворотке крови на уровне 14-20 мкг/мл ежедневно; цикл 28 дней	28
sh0616	Винорелбин 25-30 мг/м ² в 1-й день; цикл 7 дней	1
sh0618	Иринотекан 180 мг/м ² в 1-й день + кальция фолинат 400 мг/м ² в 1-й день + фторурацил 400 мг/м ² в/в струйно в 1-й день + фторурацил 2000-2600 мг/м ² (по 1000-1300 мг/м ² в сутки) 46-часовая инфузия в 1-2-й дни + панитумумаб 6 мг/кг в 1-й день; цикл 14 дней	2
sh0620	Иринотекан 180 мг/м ² в 1-й день + кальция фолинат 400 мг/м ² в 1-й день + фторурацил 400 мг/м ² в/в струйно в 1-й день + фторурацил 2000-2600 мг/м ² (по 1000-1300 мг/м ² в сутки) 46-часовая инфузия в 1-2-й дни + цетуксимаб 250 мг/м ² (нагрузочная доза 400 мг/м ²) в 1-й, 8-й дни; цикл 14 дней	2/1**
sh0620.1	Иринотекан 180 мг/м ² в 1-й день + кальция фолинат 400 мг/м ² в 1-й день + фторурацил 400 мг/м ² в/в струйно в 1-й день + фторурацил 2000-2600 мг/м ² (по 1000-1300 мг/м ² в сутки) 46-часовая инфузия в 1-2-й дни + цетуксимаб 250 мг/м ² (нагрузочная доза 400 мг/м ²) в 1-й, 8-й дни; цикл 14 дней	3
sh0621	Акситиниб 10-20 мг ежедневно	30
sh0624	Митотан в дозе, обеспечивающей его содержание в сыворотке крови на уровне 14-20 мкг/мл ежедневно	30
sh0625	Этопозид 100 мг/м ² во 2-4-й дни + доксорубин 40 мг/м ² в 1-й день + цисплатин 40 мг/м ² в 3-4-й дни + митотан в дозе, обеспечивающей его содержание в сыворотке крови на уровне 14-20 мкг/мл ежедневно; цикл 28 дней	28
sh0628	Оксалиплатин 60-85 мг/м ² в 1-й день + иринотекан 165-180 мг/м ² в 1-й день + кальция фолинат 400 мг/м ² в 1-й день + фторурацил 320-400 мг/м ² в/в струйно в 1-й день + фторурацил 2000-2400 мг/м ² (по 1000-1200 мг/м ² в сутки) 46-часовая инфузия в 1-2-й дни; цикл 14 дней	2
sh0629	Гемцитабин 1000 мг/м ² в 1-й, 8-й, 15-й дни + капецитабин 1660 мг/м ² в 1-21-й дни; цикл 28 дней	21
sh0630	Ифосфамид 1500 мг/м ² во 2-5-й дни + цисплатин 25 мг/м ² во 2-5-й дни + месна (100% от дозы ифосфамида) во 2-5-й дни + паклитаксел 175 мг/м ² в 1-й день + филграстим 5 мкг/кг в 6-15-й дни; цикл 21 день	15

Код схемы	Наименование и описание схемы*	Количество дней введения в тарифе
sh0632	Гемцитабин 750-1250 мг/м ² в 1-й, 8-й дни; цикл 21 день	1
sh0632.1	Гемцитабин 750-1250 мг/м ² в 1-й, 8-й дни; цикл 21 день	2
sh0634	Гемцитабин 750-1000 мг/м ² в 1-й, 8-й дни + карбоплатин AUC 3-6 в 1-й или 2-й день; цикл 21 день	1(2)/1**
sh0634.1	Гемцитабин 750-1000 мг/м ² в 1-й, 8-й дни + карбоплатин AUC 3-6 в 1-й или 2-й день; цикл 21 день	2(3)
sh0635	Гемцитабин 750-1000 мг/м ² в 1-й, 8-й дни + оксалиплатин 100-130 мг/м ² в 1-й день; цикл 21 день	1
sh0635.1	Гемцитабин 750-1000 мг/м ² в 1-й, 8-й дни + оксалиплатин 100-130 мг/м ² в 1-й день; цикл 21 день	2
sh0636	Гемцитабин 1000-1250 мг/м ² в 1-й, 8-й дни + цисплатин 25-40 мг/м ² в 1-й, 8-й дни; цикл 21 день	1
sh0636.1	Гемцитабин 1000-1250 мг/м ² в 1-й, 8-й дни + цисплатин 25-40 мг/м ² в 1-й, 8-й дни; цикл 21 день	2
sh0638	Гемцитабин 1000-1250 мг/м ² в 1-й, 8-й дни + цисплатин 75-80 мг/м ² в 1-й день + бевацизумаб 7,5-15 мг/кг в 1-й день; цикл 21 день	1
sh0638.1	Гемцитабин 1000-1250 мг/м ² в 1-й, 8-й дни + цисплатин 75-80 мг/м ² в 1-й день + бевацизумаб 7,5-15 мг/кг в 1-й день; цикл 21 день	2
sh0639	Доксорубицин 50-75 мг/м ² в 1-й день; цикл 21 день	1
sh0640	Доксорубицин 30-50 мг/м ² в 1-й день + карбоплатин AUC 5-6 в 1-й день; цикл 21 день	1
sh0641	Доксорубицин 30-60 мг/м ² в 1-й день + цисплатин 40-75 мг/м ² в 1-й день; цикл 21 день	1
sh0643	Доцетаксел 60-75 мг/м ² в 1-й день + карбоплатин AUC 5-6 в 1-й день; цикл 21 день	1
sh0644	Доцетаксел 60-75 мг/м ² в 1-й день + цисплатин 75 мг/м ² в 1-й день; цикл 21 день	1
sh0645	Доцетаксел 75 мг/м ² в 1-й день + цисплатин 75 мг/м ² в 1-й день + цетуксимаб 250 мг/м ² (нагрузочная доза 400 мг/м ²) в 1-й, 8-й, 15-й дни; цикл 21 день	1
sh0645.1	Доцетаксел 75 мг/м ² в 1-й день + цисплатин 75 мг/м ² в 1-й день + цетуксимаб 250 мг/м ² (нагрузочная доза 400 мг/м ²) в 1-й, 8-й, 15-й дни; цикл 21 день	3
sh0646	Иринотекан 180 мг/м ² в 1-й день + кальция фолинат 400 мг/м ² в 1-й день + фторурацил 400 мг/м ² в/в струйно в 1-й день + фторурацил 2000-2600 мг/м ² (по 1000-1300 мг/м ² в сутки) 46-часовая инфузия в 1-2-й дни; цикл 14 дней	2
sh0647	Иринотекан 180 мг/м ² в 1-й день + кальция фолинат 400 мг/м ² в 1-й день + фторурацил 400 мг/м ² в/в струйно в 1-й день + фторурацил 2000-2600 мг/м ² (по 1000-1300 мг/м ² в сутки) 46-часовая инфузия в 1-2-й дни + афлиберцепт 4 мг/кг в 1-й день; цикл 14 дней	2

Код схемы	Наименование и описание схемы*	Количество дней введения в тарифе
sh0648	Иринотекан 180 мг/м ² в 1-й день + кальция фолинат 400 мг/м ² в 1-й день + фторурацил 400 мг/м ² в/в струйно в 1-й день + фторурацил 2000-2600 мг/м ² (по 1000-1300 мг/м ² в сутки) 46-часовая инфузия в 1-2-й дни + бевацизумаб 5 мг/кг в 1-й день; цикл 14 дней	2
sh0650	Капецитабин 1750-2500 мг/м ² в 1-14-й дни; цикл 21 день	14
sh0652	Капецитабин 1600-1800 мг/м ² в 1-14-й дни + иринотекан 180-200 мг/м ² в 1-й день + бевацизумаб 7,5 мг/кг в 1-й день; цикл 21 день	14
sh0653	Капецитабин 2000 мг/м ² в 1-14-й дни + оксалиплатин 100-130 мг/м ² в 1-й день; цикл 21 день	14
sh0654	Капецитабин 2000 мг/м ² в 1-14-й дни + оксалиплатин 100-130 мг/м ² в 1-й день + бевацизумаб 7,5 мг/кг в 1-й день; цикл 21 день	14
sh0655	Капецитабин 2000 мг/м ² в 1-14-й дни + оксалиплатин 100-130 мг/м ² в 1-й день + ланреотид 120 мг 1 раз в 28 дней; цикл 21 день	14
sh0658	Капецитабин 2000 мг/м ² в 1-14-й дни + оксалиплатин 100-130 мг/м ² в 1-й день + трастузумаб 6 мг/кг (нагрузочная доза 8 мг/кг) в 1-й день; цикл 21 дней	14
sh0660	Медроксипрогестерон 200-500 мг ежедневно	30
sh0661	Ниволумаб 240 мг в 1-й день; цикл 14 дней	1
sh0662	Ниволумаб 480 мг в 1-й день; цикл 28 дней	1
sh0663	Оксалиплатин 85 мг/м ² в 1-й день + кальция фолинат 200-400 мг/м ² в 1-й день + фторурацил 400 мг/м ² в 1-й день + фторурацил 2400 мг/м ² (по 1200 мг/м ² в сутки) 46-часовая инфузия в 1-2-й дни; цикл 14 дней	2
sh0664	Оксалиплатин 85 мг/м ² в 1-й день + кальция фолинат 200-400 мг/м ² в 1-й день + фторурацил 400 мг/м ² в 1-й день + фторурацил 2400 мг/м ² (по 1200 мг/м ² в сутки) 46-часовая инфузия в 1-2-й дни + бевацизумаб 5 мг/кг в 1-й день; цикл 14 дней	2
sh0665	Оксалиплатин 85 мг/м ² в 1-й день + кальция фолинат 200-400 мг/м ² в 1-й день + фторурацил 400 мг/м ² в 1-й день + фторурацил 2400 мг/м ² (по 1200 мг/м ² в сутки) 46-часовая инфузия в 1-2-й дни + ланреотид 120 мг 1 раз в 28 дней; цикл 14 дней	2
sh0668	Оксалиплатин 85 мг/м ² в 1-й день + кальция фолинат 200-400 мг/м ² в 1-й день + фторурацил 400 мг/м ² в 1-й день + фторурацил 2400 мг/м ² (по 1200 мг/м ² в сутки) 46-часовая инфузия в 1-2-й дни + панитумумаб 6 мг/кг в 1-й день; цикл 14 дней	2

Код схемы	Наименование и описание схемы*	Количество дней введения в тарифе
sh0670	Оксалиплатин 85 мг/м ² в 1-й день + кальция фолинат 200-400 мг/м ² в 1-й день + фторурацил 400 мг/м ² в 1-й день + фторурацил 2400 мг/м ² (по 1200 мг/м ² в сутки) 46-часовая инфузия в 1-2-й дни + цетуксимаб 250 мг/м ² (нагрузочная доза 400 мг/м ²) в 1-й, 8-й дни; цикл 14 дней	2/1**
sh0670.1	Оксалиплатин 85 мг/м ² в 1-й день + кальция фолинат 200-400 мг/м ² в 1-й день + фторурацил 400 мг/м ² в 1-й день + фторурацил 2400 мг/м ² (по 1200 мг/м ² в сутки) 46-часовая инфузия в 1-2-й дни + цетуксимаб 250 мг/м ² (нагрузочная доза 400 мг/м ²) в 1-й, 8-й дни; цикл 14 дней	3
sh0671	Паклитаксел 135-200 мг/м ² в 1-й день; цикл 21 день	1
sh0672	Паклитаксел 175-225 мг/м ² в 1-й день + карбоплатин АУС 5-7 в 1-й день; цикл 21 день	1
sh0673	Паклитаксел 80 мг/м ² в 1-й, 8-й, 15-й дни + карбоплатин АУС 5-6 в 1-й день; цикл 21 день	1
sh0673.1	Паклитаксел 80 мг/м ² в 1-й, 8-й, 15-й дни + карбоплатин АУС 5-6 в 1-й день; цикл 21 день	3
sh0675	Паклитаксел 175-200 мг/м ² в 1-й день + цисплатин 60-80 мг/м ² в 1-й день; цикл 21 день	1
sh0676	Темозоломид 100-150 мг/м ² в 1-5-й дни + иринотекан 250 мг/м ² в 6-й день; цикл 28 дней	6
sh0677	Циклофосфамид 600-1000 мг/м ² в 1-й день + доксорубицин 50 мг/м ² в 1-й день + винкристин 1,4 мг/м ² в 1-й день; цикл 21 день	1
sh0685	Капецитабин 2000 мг/м ² в 1-14-й дни + цисплатин 75-80 мг/м ² в 1-й день; цикл 21 день	14
sh0689	Иринотекан 70-90 мг/м ² в/в в 1-й, 3-й дни + кальция фолинат 400 мг/м ² в/в в 1-й день + фторурацил 2000 мг/м ² (по 1000 мг/м ² в сутки) (46-часовая инфузия) в/в в 1-2-й дни; цикл 14 дней	3
sh0690	Кальция фолинат 200 мг/м ² в 1-й день + фторурацил 400 мг/м ² в 1-й день + фторурацил 2400 мг/м ² (по 1200 мг/м ² в сутки) (46-часовая инфузия) в 1-2-й дни; цикл 14 дней	2
sh0691	Капецитабин 2000-2500 мг/м ² внутрь в 1-14-й дни + бевацизумаб 7,5 мг/кг в 1-й день; цикл 21 день	14
sh0692	Тамоксифен 20-40 мг ежедневно	30
sh0693	Темозоломид 150-300 мг/м ² в 1-5-й дни; цикл 28 дней	5
sh0695	Фторурацил 375-425 мг/м ² в 1-5-й дни + кальция фолинат 20 мг/м ² в 1-5-й дни; цикл 28 дней	5
sh0696	Доксорубицин 30-40 мг/м ² в 1-й день + карбоплатин АУС 5-6 в 1-й день + бевацизумаб 7,5-15 мг/кг в 1-й день; цикл 21 день	1
sh0697	Доксорубицин 30-40 мг/м ² в 1-й день + цисплатин 75 мг/м ² в 1-й день + бевацизумаб 7,5-15 мг/кг в 1-й день; цикл 21 день	1
sh0698	Иринотекан 150-200 мг/м ² в 1-й день; цикл 14 дней	1

Код схемы	Наименование и описание схемы*	Количество дней введения в тарифе
sh0699	Доксорубицин 20-30 мг/м ² в 1-й день; цикл 28 дней	1
sh0700	Паклитаксел 30-80 мг/м ² в 1-й день; цикл 7 дней	1
sh0701	Пеметрексед 500 мг/м ² в 1-й день + карбоплатин AUC 5-6 в 1-й день; цикл 21 день	1
sh0702	Иринотекан 60-65 мг/м ² в 1-й, 8-й дни + цисплатин 60-75 мг/м ² в 1-й день; цикл 21 день	1
sh0702.1	Иринотекан 60-65 мг/м ² в 1-й, 8-й дни + цисплатин 60-75 мг/м ² в 1-й день; цикл 21 день	2
sh0704	Гемцитабин 750-1250 мг/м ² в 1-й, 8-й дни + цисплатин 25-100 мг/м ² в 1-й день; цикл 21 день	1
sh0704.1	Гемцитабин 750-1250 мг/м ² в 1-й, 8-й дни + цисплатин 25-100 мг/м ² в 1-й день; цикл 21 день	2
sh0705	Доцетаксел 60-100 мг/м ² в 1-й день; цикл 21 день	1
sh0706	Капецитабин 1600-2000 мг/м ² в 1-14-й дни + иринотекан 180-200 мг/м ² в 1-й день; цикл 21 день	14
sh0707	Карбоплатин AUC 4-7 в 1-й день; цикл 21 день	1
sh0708	Пембролизумаб 200 мг в 1-й день + акситиниб 10 мг ежедневно; цикл 21 день	21
sh0709	Ниволумаб 3 мг/кг в 1-й день + ипилимумаб 1 мг/кг в 1-й день; цикл 21 день	1
sh0710	Кабозантиниб 60 мг ежедневно	30
sh0711	Вакцина для лечения рака мочевого пузыря БЦЖ 50–100 мг в 1-й день; еженедельно или цикл 30 дней или 3 еженедельные инстилляции каждые 3, 6, 12, 18, 24, 30, 36 месяца	1
sh0712	Гемцитабин 1000 мг/м ² в 1-й, 8-й, 15-й дни + цисплатин 70 мг/м ² в 1-й день; цикл 28 дней	1
sh0712.1	Гемцитабин 1000 мг/м ² в 1-й, 8-й, 15-й дни + цисплатин 70 мг/м ² в 1-й день; цикл 28 дней	3
sh0714	Атезолизумаб 840 мг в 1-й день; цикл 14 дней	1
sh0715	Атезолизумаб 1680 мг в 1-й день; цикл 28 дней	1
sh0716	Митомицин 40 мг в 1-й день; цикл 30 дней	1
sh0717	Гемцитабин 1000 мг/м ² в 1-й, 8-й, 15-й дни + цисплатин 70 мг/м ² во 2-й день; цикл 28 дней	2/1/1**
sh0717.1	Гемцитабин 1000 мг/м ² в 1-й, 8-й, 15-й дни + цисплатин 70 мг/м ² во 2-й день; цикл 28 дней	4
sh0718	Винбластин 3 мг/м ² во 2-й день + доксорубицин 30 мг/м ² во 2-й день + метотрексат 30 мг/м ² в 1-й день + цисплатин 70 мг/м ² во 2-й день + филграстим 5 мкг/кг в 4-10-й дни; цикл 14 дней	9
sh0719	Доцетаксел 75 мг/м ² в 1-й день + лейпрорелин 3,75 мг 1 раз в 28 дней; цикл 21 день	1

Код схемы	Наименование и описание схемы*	Количество дней введения в тарифе
sh0720	Доцетаксел 75 мг/м ² в 1-й день + лейпрорелин 11,25 мг 1 раз в 90 дней; цикл 21 день	1
sh0721	Энзалутамид 160 мг ежедневно + лейпрорелин 3,75 мг 1 раз в 28 дней	28
sh0722	Энзалутамид 160 мг ежедневно + лейпрорелин 11,25 мг 1 раз в 90 дней	30
sh0723	Абиратерон 1000 мг ежедневно + лейпрорелин 3,75 мг 1 раз в 28 дней	28
sh0724	Абиратерон 1000 мг ежедневно + лейпрорелин 11,25 мг 1 раз в 90 дней	30
sh0725	Апалутамид 240 мг ежедневно + гозерелин 3,6 мг 1 раз в 28 дней	28
sh0726	Апалутамид 240 мг ежедневно + лейпрорелин 3,75 мг 1 раз в 28 дней	28
sh0727	Апалутамид 240 мг ежедневно + лейпрорелин 7,5 мг 1 раз в 28 дней	28
sh0728	Апалутамид 240 мг ежедневно + трипторелин 3,75 мг 1 раз в 28 дней	28
sh0729	Апалутамид 240 мг ежедневно + бусерелин 3,75 мг 1 раз в 28 дней	28
sh0730	Апалутамид 240 мг ежедневно + гозерелин 10,8 мг 1 раз в 90 дней	30
sh0731	Апалутамид 240 мг ежедневно + лейпрорелин 22,5 мг 1 раз в 90 дней	30
sh0732	Апалутамид 240 мг ежедневно + лейпрорелин 11,25 мг 1 раз в 90 дней	30
sh0733	Апалутамид 240 мг ежедневно + трипторелин 11,25 мг 1 раз в 90 дней	30
sh0734	Апалутамид 240 мг ежедневно + лейпрорелин 45 мг 1 раз в 180 дней	30
sh0735	Апалутамид 240 мг ежедневно + дегареликс 80 мг 1 раз в 28 дней (240 мг в первый месяц терапии)	28
sh0736	Лейпрорелин 11,25 мг 1 раз в 90 дней	1
sh0737	Кабазитаксел 25 мг/м ² в 1-й день + гозерелин 3,6 мг 1 раз в 28 дней; цикл 21 день	1
sh0738	Кабазитаксел 25 мг/м ² в 1-й день + лейпрорелин 3,75 мг 1 раз в 28 дней; цикл 21 день	1
sh0739	Кабазитаксел 25 мг/м ² в 1-й день + лейпрорелин 7,5 мг 1 раз в 28 дней; цикл 21 день	1
sh0740	Кабазитаксел 25 мг/м ² в 1-й день + трипторелин 3,75 мг 1 раз в 28 дней; цикл 21 день	1
sh0741	Кабазитаксел 25 мг/м ² в 1-й день + бусерелин 3,75 мг 1 раз в 28 дней; цикл 21 день	1
sh0742	Кабазитаксел 25 мг/м ² в 1-й день + гозерелин 10,8 мг 1 раз в 90 дней; цикл 21 день	1

Код схемы	Наименование и описание схемы*	Количество дней введения в тарифе
sh0743	Кабазитаксел 25 мг/м ² в 1-й день + лейпрорелин 22,5 мг 1 раз в 90 дней; цикл 21 день	1
sh0744	Кабазитаксел 25 мг/м ² в 1-й день + лейпрорелин 11,25 мг 1 раз в 90 дней; цикл 21 день	1
sh0745	Кабазитаксел 25 мг/м ² в 1-й день + трипторелин 11,25 мг 1 раз в 90 дней; цикл 21 день	1
sh0746	Кабазитаксел 25 мг/м ² в 1-й день + лейпрорелин 45 мг 1 раз в 180 дней; цикл 21 день	1
sh0747	Кабазитаксел 25 мг/м ² в 1-й день + дегареликс 80 мг 1 раз в 28 дней (240 мг в первый месяц терапии); цикл 21 день	1
sh0748	Флутамид 750 мг ежедневно + гозерелин 3,6 мг 1 раз в 28 дней	28
sh0749	Флутамид 750 мг ежедневно + лейпрорелин 3,75 мг 1 раз в 28 дней	28
sh0750	Флутамид 750 мг ежедневно + лейпрорелин 7,5 мг 1 раз в 28 дней	28
sh0751	Флутамид 750 мг ежедневно + трипторелин 3,75 мг 1 раз в 28 дней	28
sh0752	Флутамид 750 мг ежедневно + бусерелин 3,75 мг 1 раз в 28 дней	28
sh0753	Флутамид 750 мг ежедневно + гозерелин 10,8 мг 1 раз в 90 дней	30
sh0754	Флутамид 750 мг ежедневно + лейпрорелин 22,5 мг 1 раз в 90 дней	30
sh0755	Флутамид 750 мг ежедневно + лейпрорелин 11,25 мг 1 раз в 90 дней	30
sh0756	Флутамид 750 мг ежедневно + трипторелин 11,25 мг 1 раз в 90 дней	30
sh0757	Флутамид 750 мг ежедневно + лейпрорелин 45 мг 1 раз в 180 дней	30
sh0758	Флутамид 750 мг ежедневно + дегареликс 80 мг 1 раз в 28 дней (240 мг в первый месяц терапии)	28
sh0759	Бикалутамид 50 мг ежедневно + лейпрорелин 3,75 мг 1 раз в 28 дней	28
sh0760	Бикалутамид 50 мг ежедневно + лейпрорелин 11,25 мг 1 раз в 90 дней	28
sh0762	Апалутамид 240 мг ежедневно	30
sh0763	Паклитаксел 175 мг/м ² в 1-й день + ифосфамид 1200 мг/м ² в 1-3-й дни + карбоплатин AUC 4-5 в 1-й день; цикл 21 день	3
sh0764	Цисплатин 70-80 мг/м ² в 1-й день + фторурацил 800-1000 мг/м ² (96-часовая инфузия) в 2-5-й дни; цикл 21 день	5
sh0765	Карбоплатин AUC 4-5 в 1-й день + фторурацил 800-1000 мг/м ² (96-часовая инфузия) в 2-5-й дни; цикл 21 день	5
sh0766	Цетуксимаб 500 мг/м ² (начальная доза 400 мг/м ²) в 1-й день; цикл 14 дней	1
sh0767	Паклитаксел 135 мг/м ² в 1-й день + цисплатин 60 мг/м ² в 1-й день + кальция фолинат 50 мг в 1-й день; цикл 28 дней	1

Код схемы	Наименование и описание схемы*	Количество дней введения в тарифе
sh0768	Паклитаксел 135 мг/м ² в 1-й день + этопозид 150 мг/м ² в 1-й день; цикл 28 дней	1
sh0769	Авелумаб 800 мг в 1-й день; цикл 14 дней	1
sh0770	Метотрексат 30 мг/м ² в 1-й, 8-й дни + винбластин 4 мг/м ² в 1-й, 8-й дни + цисплатин 100 мг/м ² во 2-й день; цикл 21 день	2/1**
sh0770.1	Метотрексат 30 мг/м ² в 1-й, 8-й дни + винбластин 4 мг/м ² в 1-й, 8-й дни + цисплатин 100 мг/м ² во 2-й день; цикл 21 день	3
sh0771	Паклитаксел 175 мг/м ² в 1-й день + ифосфамид 5000 мг/м ² (24-часовая инфузия) в 1-й день + месна 5000 мг/м ² в 1-й день + цисплатин 75 мг/м ² в 1-й день; цикл 21 день	1
sh0772	Паклитаксел 175 мг/м ² в 1-й день + ифосфамид 1200 мг/м ² в 1-3-й дни + карбоплатин AUC 4-5 в 1-й день; цикл 28 дней	3
sh0773	Карбоплатин AUC 4-5 в 1-й день + фторурацил 800-1000 мг/м ² (96-часовая инфузия) в 2-5-й дни; цикл 28 дней	5
sh0774	Карбоплатин AUC 4-5 в 1-й день + фторурацил 800-1000 мг/м ² (96-часовая инфузия) в 1-4-й дни; цикл 21 день	4
sh0775	Цисплатин 70-80 мг/м ² в 1-й день + фторурацил 800-1000 мг/м ² (96-часовая инфузия) в 1-4-й дни; цикл 21 день	4
sh0776	Карбоплатин AUC 4-5 в 1-й день + фторурацил 800-1000 мг/м ² (96-часовая инфузия) в 1-4-й дни; цикл 28 дней	4
sh0777	Цисплатин 70-80 мг/м ² в 1-й день + фторурацил 800-1000 мг/м ² (96-часовая инфузия) в 2-5-й дни; цикл 28 дней	5
sh0778	Цисплатин 70-80 мг/м ² в 1-й день + фторурацил 800-1000 мг/м ² (96-часовая инфузия) в 1-4-й дни; цикл 28 дней	4
sh0779	Гемцитабин 1000 мг/м ² в 1-й, 8-й дни + паклитаксел 80 мг/м ² в 1-й, 8-й дни + цисплатин 70 мг/м ² во 2-й день; цикл 21 день	2/1**
sh0779.1	Гемцитабин 1000 мг/м ² в 1-й, 8-й дни + паклитаксел 80 мг/м ² в 1-й, 8-й дни + цисплатин 70 мг/м ² во 2-й день; цикл 21 день	3
sh0780	Гемцитабин 1000 мг/м ² в 1-й, 8-й дни + паклитаксел 80 мг/м ² в 1-й, 8-й дни + карбоплатин AUC 4-5 во 2-й день; цикл 21 день	2/1**
sh0780.1	Гемцитабин 1000 мг/м ² в 1-й, 8-й дни + паклитаксел 80 мг/м ² в 1-й, 8-й дни + карбоплатин AUC 4-5 во 2-й день; цикл 21 день	3
sh0782	Цисплатин 20 мг/м ² в 1-5-й дни + ифосфамид 1500 мг/м ² в 1-5-й дни + месна (100% от дозы ифосфамида) в 1-5-й дни; цикл 21 день	5
sh0785	Доксорубин 60 мг/м ² (96-часовая инфузия) в 1-4-й дни + дакарбазин 750 мг/м ² (96-часовая инфузия) в 1-4-й дни; цикл 21 день	4
sh0786	Гемцитабин 1800 мг/м ² в 1-й день + дакарбазин 500 мг/м ² в 1-й день; цикл 14 дней	1
sh0787	Гемцитабин 800 мг/м ² в 1-й, 8-й дни + винорелбин 25 мг/м ² в/в в 1-й, 8-й дни; цикл 21 день	1
sh0787.1	Гемцитабин 800 мг/м ² в 1-й, 8-й дни + винорелбин 25 мг/м ² в/в в 1-й, 8-й дни; цикл 21 день	2

Код схемы	Наименование и описание схемы*	Количество дней введения в тарифе
sh0788	Ифосфамид 1200 мг/м ² в 1-5-й дни + месна (120% от дозы ифосфамида) в 1-5-й дни; цикл 28 дней	5
sh0790	Дакарбазин 1200 мг/м ² в 1-й день; цикл 21 день	1
sh0793	Паклитаксел 175 мг/м ² в 1-й день + цисплатин 50 мг/м ² в 1-й день; цикл 21 день	1
sh0794	Вакцина для лечения рака мочевого пузыря БЦЖ 360 мг еженедельно	1
sh0795	Метотрексат 30 мг/м ² в 1-й, 15-й, 22-й дни + винбластин 3 мг/м ² в 1-й, 15-й, 22-й дни + карбоплатин AUC 4-5 в 1-й день; цикл 28 дней	1
sh0795.1	Метотрексат 30 мг/м ² в 1-й, 15-й, 22-й дни + винбластин 3 мг/м ² в 1-й, 15-й, 22-й дни + карбоплатин AUC 4-5 в 1-й день; цикл 28 дней	3
sh0796	Атезолизумаб 1200 мг в 1-й день + паклитаксел 175-200 мг/м ² в 1-й день + карбоплатин AUC 6 в 1-й день + бевацизумаб 15 мг/кг в 1-й день; цикл 21 день	1
sh0797	Гемцитабин 1000 мг/м ² в 1-й, 8-й, 15-й дни + цисплатин 70 мг/м ² в 1-й день; цикл 21 день	1
sh0797.1	Гемцитабин 1000 мг/м ² в 1-й, 8-й, 15-й дни + цисплатин 70 мг/м ² в 1-й день; цикл 21 день	3
sh0798	Паклитаксел 170 мг/м ² в 1-й день + цисплатин 75 мг/м ² в 1-й день; цикл 21 день	1
sh0799	Паклитаксел 175 мг/м ² в 1-й день + цисплатин 50 мг/м ² в 1-й день + бевацизумаб 15 мг/кг в 1-й день; цикл 21 день	1
sh0800	Иринотекан 125 мг/м ² в 1-й, 8-й, 15-й дни; цикл 28 дней	1
sh0800.1	Иринотекан 125 мг/м ² в 1-й, 8-й, 15-й дни; цикл 28 дней	3
sh0801	Ифосфамид 1200-1500 мг/м ² в 1-5-й дни + месна (60% от дозы ифосфамида) в 1-5-й дни; цикл 21 дней	5
sh0802	Ифосфамид 1500 мг/м ² во 2-5-й дни + цисплатин 25 мг/м ² во 2-5-й дни + месна (100% от дозы ифосфамида) во 2-5-й дни + паклитаксел 120 мг/м ² в 1-2-й дни + филграстим 5 мкг/кг в 6-15-й дни; цикл 21 день	15
sh0803	Циклофосфамид 1000 мг/м ² в/в в 1-й день + доксорубин 45 мг/м ² в 1-й день + этопозид 100 мг/м ² в 1-3-й дни; цикл 21 день	3
sh0805	Гозерелин 10,8 мг 1 раз в 84 дня	1
sh0806	Блеомицин 30 мг в 1-й, 8-й, 15-й дни + этопозид 100 мг/м ² в 1-5-й дни + цисплатин 20 мг/м ² в 1-5-й дни; цикл 21 день	7
sh0807	Ломустин 130 мг/м ² в 1-й день; цикл 42 дня	1
sh0808	Циклофосфамид 50 мг внутрь ежедневно	30

Код схемы	Наименование и описание схемы*	Количество дней введения в тарифе
sh0809	Олапариб 600 мг ежедневно	30
sh0810	Карбоплатин АUC 5 в 1-й день + доксорубицин 30 мг/м ² в 1-й день; цикл 28 дней	1
sh0811	Паклитаксел 60 мг/м ² в 1-й, 8-й, 15-й дни + карбоплатин АUC 5 в 1-й день; цикл 21 день	1
sh0811.1	Паклитаксел 60 мг/м ² в 1-й, 8-й, 15-й дни + карбоплатин АUC 5 в 1-й день; цикл 21 день	3
sh0814	Цисплатин 75 мг/м ² в 1-й день + этопозид 100 мг внутрь в 1-5-й дни; цикл 21 день	5
sh0815	Карбоплатин АUC 5-6 в 1-й день + этопозид 100 мг внутрь в 1-5-й дни; цикл 21 день	5
sh0816	Оксалиплатин 100-130 мг/м ² в 1-й день + доксорубицин 30-40 мг/м ² в 1-й день; цикл 21 день	1
sh0817	Оксалиплатин 85 мг/м ² в 1-й день + кальция фолинат 200 мг/м ² в 1-й день + фторурацил 400 мг/м ² в/в болюсно в 1-й день + фторурацил 1200 мг/м ² (по 600 мг/м ² в сутки) (22-часовая инфузия) в 1-2-й дни; цикл 21 день	2
sh0818	Этопозид 100 мг внутрь в 1-10-й дни + бевацизумаб 7,5 мг/кг 1 раз в 21 день; цикл 21 день	10
sh0819	Этопозид 100 мг внутрь в 1-10-й дни + бевацизумаб 15 мг/кг 1 раз в 21 день; цикл 21 день	10
sh0820	Винорелбин 25 мг/м ² в 1-й, 8-й дни + бевацизумаб 7,5 мг/кг 1 раз в 21 день; цикл 21 день	1
sh0820.1	Винорелбин 25 мг/м ² в 1-й, 8-й дни + бевацизумаб 7,5 мг/кг 1 раз в 21 день; цикл 21 день	2
sh0821	Винорелбин 25 мг/м ² в 1-й, 8-й дни + бевацизумаб 15 мг/кг 1 раз в 21 день; цикл 21 день	1
sh0821.1	Винорелбин 25 мг/м ² в 1-й, 8-й дни + бевацизумаб 15 мг/кг 1 раз в 21 день; цикл 21 день	2
sh0822	Доксорубицин 40-50 мг/м ² в 1-й день + бевацизумаб 7,5 мг/кг 1 раз в 21 день; цикл 28 дней	1
sh0823	Доксорубицин 40-50 мг/м ² в 1-й день + бевацизумаб 15 мг/кг 1 раз в 21 день; цикл 28 дней	1
sh0824	Паклитаксел 80 мг/м ² в 1-й день + бевацизумаб 7,5 мг/кг 1 раз в 21 день; цикл 7 дней	1
sh0825	Паклитаксел 80 мг/м ² в 1-й день + бевацизумаб 15 мг/кг 1 раз в 21 день; цикл 7 дней	1
sh0826	Доцетаксел 75 мг/м ² в 1-й день + бевацизумаб 15 мг/кг 1 раз в 21 день; цикл 21 день	1
sh0827	Пеметрексед 500 мг/м ² в 1-й день + бевацизумаб 7,5 мг/кг 1 раз в 21 день; цикл 21 день	1
sh0828	Пеметрексед 500 мг/м ² в 1-й день + бевацизумаб 15 мг/кг в 1-й день; цикл 21 день	1
sh0829	Циклофосфамид 50 мг внутрь ежедневно + бевацизумаб 7,5 мг/кг 1 раз в 21 день	30

Код схемы	Наименование и описание схемы*	Количество дней введения в тарифе
sh0830	Циклофосфамид 50 мг внутрь ежедневно + бевацизумаб 15 мг/кг 1 раз в 21 день	30
sh0831	Циклофосфамид 50 мг внутрь ежедневно + метотрексат 5 мг внутрь 2 раза в неделю + бевацизумаб 7,5 мг/кг 1 раз в 21 день	30
sh0832	Циклофосфамид 50 мг внутрь ежедневно + метотрексат 5 мг внутрь 2 раза в неделю + бевацизумаб 15 мг/кг 1 раз в 21 день	30
sh0833	Карбоплатин AUC 5 в 1-й день + доксорубицин 30 мг/м ² в 1-й день + бевацизумаб 7,5 мг/кг 1 раз в 21 день; цикл 28 дней	1
sh0834	Карбоплатин AUC 5 в 1-й день + доксорубицин 30 мг/м ² в 1-й день + бевацизумаб 15 мг/кг 1 раз в 21 день; цикл 28 дней	1
sh0835	Паклитаксел 60 мг/м ² в 1-й, 8-й, 15-й дни + карбоплатин AUC 5 в 1-й день + бевацизумаб 7,5 мг/кг 1 раз в 21 день; цикл 21 день	1
sh0835.1	Паклитаксел 60 мг/м ² в 1-й, 8-й, 15-й дни + карбоплатин AUC 5 в 1-й день + бевацизумаб 7,5 мг/кг 1 раз в 21 день; цикл 21 день	3
sh0836	Паклитаксел 60 мг/м ² в 1-й, 8-й, 15-й дни + карбоплатин AUC 5 в 1-й день + бевацизумаб 15 мг/кг 1 раз в 21 день; цикл 21 день	1
sh0836.1	Паклитаксел 60 мг/м ² в 1-й, 8-й, 15-й дни + карбоплатин AUC 5 в 1-й день + бевацизумаб 15 мг/кг 1 раз в 21 день; цикл 21 день	3
sh0837	Паклитаксел 80 мг/м ² в 1-й, 8-й, 15-й дни + карбоплатин AUC 5 в 1-й день + бевацизумаб 7,5 мг/кг 1 раз в 21 день; цикл 21 день	1
sh0837.1	Паклитаксел 80 мг/м ² в 1-й, 8-й, 15-й дни + карбоплатин AUC 5 в 1-й день + бевацизумаб 7,5 мг/кг 1 раз в 21 день; цикл 21 день	3
sh0838	Паклитаксел 80 мг/м ² в 1-й, 8-й, 15-й дни + карбоплатин AUC 5 в 1-й день + бевацизумаб 15 мг/кг 1 раз в 21 день; цикл 21 день	1
sh0838.1	Паклитаксел 80 мг/м ² в 1-й, 8-й, 15-й дни + карбоплатин AUC 5 в 1-й день + бевацизумаб 15 мг/кг 1 раз в 21 день; цикл 21 день	3
sh0839	Карбоплатин AUC 5-6 в 1-й день + доцетаксел 75 мг/м ² в 1-й день + бевацизумаб 7,5 мг/кг 1 раз в 21 день; цикл 21 день	1
sh0840	Карбоплатин AUC 5-6 в 1-й день + доцетаксел 75 мг/м ² в 1-й день + бевацизумаб 15 мг/кг 1 раз в 21 день; цикл 21 день	1
sh0841	Карбоплатин AUC 4 в 1-й день + гемцитабин 1000 мг/м ² в 1-й, 8-й дни + бевацизумаб 7,5 мг/кг 1 раз в 21 день; цикл 21 день	1
sh0841.1	Карбоплатин AUC 4 в 1-й день + гемцитабин 1000 мг/м ² в 1-й, 8-й дни + бевацизумаб 7,5 мг/кг 1 раз в 21 день; цикл 21 день	2

Код схемы	Наименование и описание схемы*	Количество дней введения в тарифе
sh0842	Карбоплатин AUC 4 в 1-й день + гемцитабин 1000 мг/м ² в 1-й, 8-й дни + бевацизумаб 15 мг/кг 1 раз в 21 день; цикл 21 день	1
sh0842.1	Карбоплатин AUC 4 в 1-й день + гемцитабин 1000 мг/м ² в 1-й, 8-й дни + бевацизумаб 15 мг/кг 1 раз в 21 день; цикл 21 день	2
sh0848	Цисплатин 75 мг/м ² в 1-й день + этопозид 100 мг внутрь в 1-5-й дни + бевацизумаб 7,5 мг/кг 1 раз в 21 день; цикл 21 день	5
sh0849	Цисплатин 75 мг/м ² в 1-й день + этопозид 100 мг внутрь в 1-5-й дни + бевацизумаб 15 мг/кг 1 раз в 21 день; цикл 21 день	5
sh0850	Карбоплатин AUC 5-6 в 1-й день + этопозид 100 мг внутрь в 1-5-й дни + бевацизумаб 7,5 мг/кг 1 раз в 21 день; цикл 21 день	5
sh0851	Карбоплатин AUC 5-6 в 1-й день + этопозид 100 мг внутрь в 1-5-й дни + бевацизумаб 15 мг/кг 1 раз в 21 день; цикл 21 день	5
sh0852	Оксалиплатин 100-130 мг/м ² в 1-й день + доксорубицин 30-40 мг/м ² в 1-й день + бевацизумаб 7,5 мг/кг 1 раз в 21 день; цикл 21 день	1
sh0853	Оксалиплатин 100-130 мг/м ² в 1-й день + доксорубицин 30-40 мг/м ² в 1-й день + бевацизумаб 15 мг/кг 1 раз в 21 день; цикл 21 день	1
sh0854	Оксалиплатин 100-130 мг/м ² в 1-й день + гемцитабин 1000 мг/м ² в 1-й, 8-й дни + бевацизумаб 7,5 мг/кг 1 раз в 21 день; цикл 21 день	1
sh0854.1	Оксалиплатин 100-130 мг/м ² в 1-й день + гемцитабин 1000 мг/м ² в 1-й, 8-й дни + бевацизумаб 7,5 мг/кг 1 раз в 21 день; цикл 21 день	2
sh0855	Оксалиплатин 100-130 мг/м ² в 1-й день + гемцитабин 1000 мг/м ² в 1-й, 8-й дни + бевацизумаб 15 мг/кг 1 раз в 21 день; цикл 21 день	1
sh0855.1	Оксалиплатин 100-130 мг/м ² в 1-й день + гемцитабин 1000 мг/м ² в 1-й, 8-й дни + бевацизумаб 15 мг/кг 1 раз в 21 день; цикл 21 день	2
sh0856	Оксалиплатин 100-130 мг/м ² в 1-й день + капецитабин 2000 мг/м ² в 1-14-й дни + бевацизумаб 15 мг/кг 1 раз в 21 день; цикл 21 день	14
sh0857	Цисплатин 60 мг/м ² в 1-й день + иринотекан 60 мг/м ² в 1-й, 8-й, 15-й дни + бевацизумаб 7,5 мг/кг 1 раз в 21 день; цикл 28 дней	1
sh0857.1	Цисплатин 60 мг/м ² в 1-й день + иринотекан 60 мг/м ² в 1-й, 8-й, 15-й дни + бевацизумаб 7,5 мг/кг 1 раз в 21 день; цикл 28 дней	4/3/3**

Код схемы	Наименование и описание схемы*	Количество дней введения в тарифе
sh0858	Цисплатин 60 мг/м ² в 1-й день + иринотекан 60 мг/м ² в 1-й, 8-й, 15-й дни + бевацизумаб 15 мг/кг 1 раз в 21 день; цикл 28 дней	1
sh0858.1	Цисплатин 60 мг/м ² в 1-й день + иринотекан 60 мг/м ² в 1-й, 8-й, 15-й дни + бевацизумаб 15 мг/кг 1 раз в 21 день; цикл 28 дней	4/3/3**
sh0859	Оксалиплатин 85 мг/м ² в 1-й день + кальция фолинат 200 мг/м ² в 1-й день + фторурацил 400 мг/м ² в/в болюсно в 1-й день + фторурацил 1200 мг/м ² (по 600 мг/м ² в сутки) (22-часовая инфузия) в 1-2-й дни + бевацизумаб 7,5 мг/кг 1 раз в 21 день; цикл 21 день	2
sh0860	Оксалиплатин 85 мг/м ² в 1-й день + кальция фолинат 200 мг/м ² в 1-й день + фторурацил 400 мг/м ² в/в болюсно в 1-й день + фторурацил 1200 мг/м ² (по 600 мг/м ² в сутки) (22-часовая инфузия) в 1-2-й дни + бевацизумаб 15 мг/кг 1 раз в 21 день; цикл 21 день	2
sh0861	Паклитаксел 200 мг/м ² в 1-й день + ифосфамид 2000 мг/м ² в 1-3-й дни + месна (100% от дозы ифосфамида) в 1-3-й дни + филграстим 10 мкг/кг в 4-12-й дни; цикл 14 дней	12
sh0862	Карбоплатин AUC 8 в 1-3-й дни + этопозид 400 мг/м ² в 1-3-й дни + филграстим 5 мкг/кг в 4-12-й дни; цикл 21 день	12
sh0863	Ленватиниб 8 мг ежедневно	30
sh0864	Ленватиниб 12 мг ежедневно	30
sh0865	Регорафениб 120 мг в 1-21-й день; цикл 28 дней	21
sh0866	Карбоплатин AUC 2,5 в/в в 1-й день + паклитаксел 100 мг/м ² в/в в 1-й день + цетуксимаб 250 мг/м ² (нагрузочная доза 400 мг/м ²) в/в в 1-й день; цикл 7 дней	1
sh0867	Цисплатин 100 мг/м ² в 1-й день; цикл 21 день	1
sh0868	Карбоплатин AUC 5 в/в в 1-й день + фторурацил 4000 мг/м ² (по 1000 мг/м ² в сутки) (96-часовая инфузия) в/в в 1-4-й дни + цетуксимаб 250 мг/м ² (нагрузочная доза 400 мг/м ²) в 1-й, 8-й, 15-й дни; цикл 21 день	4/1/1**
sh0868.1	Карбоплатин AUC 5 в/в в 1-й день + фторурацил 4000 мг/м ² (по 1000 мг/м ² в сутки) (96-часовая инфузия) в/в в 1-4-й дни + цетуксимаб 250 мг/м ² (нагрузочная доза 400 мг/м ²) в 1-й, 8-й, 15-й дни; цикл 21 день	6
sh0869	Цисплатин 75 мг/м ² в 1-й день + доцетаксел 100 мг/м ² в/в в 1-й день; цикл 21 день	1
sh0870	Фторурацил 4000 мг/м ² (по 1000 мг/м ² в сутки) (96-часовая инфузия) в 1-4-й дни; цикл 21 день	4
sh0871	Этопозид 100 мг/м ² в 1-3-й дни + цисплатин 100 мг/м ² в 1-й день; цикл 28 дней	3
sh0872	Дурвалумаб 10 мг/кг в 1-й день; цикл 14 дней	1

Код схемы	Наименование и описание схемы*	Количество дней введения в тарифе
sh0873	Цисплатин 50 мг/м ² в 1-й день + доксорубин 40 мг/м ² в 1-й день + винкристин 0,6 мг/м ² в 3-й день + циклофосфамид 700 мг/м ² в 4-й день; цикл 21 день	3
sh0874	Доксорубин 60 мг/м ² в 1-2-й дни + ифосфамид 2500 мг/м ² в/в в 1-3-й дни + месна 2250 мг/м ² в 1-3-й дни; цикл 21 день	3
sh0875	Доксорубин 90 мг/м ² (по 22,5 мг/м ² в сутки) (96-часовая инфузия) в/в в 1-4-й дни + цисплатин 120 мг/м ² в/в в 1-й день; цикл 28 дней	4
sh0876	Пембролизумаб 400 мг в/в в 1-й день; цикл 42 дня	1
sh0877	Пролголимаб 1 мг/кг в/в в 1-й день; цикл 14 дней	1
sh0878	Циклофосфамид 1000 мг/м ² в 1-й день + доксорубин 50 мг/м ² в 1-й день + винкристин 1,5 мг/м ² в 1-й день; цикл 21 день	1
sh0880	Оксалиплатин 85 мг/м ² в 1-й, 15-й, 29-й дни + кальция фолинат 250 мг/м ² в 1-й, 8-й, 15-й, 22-й, 29-й, 36-й дни + фторурацил 500 мг/м ² в 1-й, 8-й, 15-й, 22-й, 29-й, 36-й дни; цикл 49 дней	1
sh0880.1	Оксалиплатин 85 мг/м ² в 1-й, 15-й, 29-й дни + кальция фолинат 250 мг/м ² в 1-й, 8-й, 15-й, 22-й, 29-й, 36-й дни + фторурацил 500 мг/м ² в 1-й, 8-й, 15-й, 22-й, 29-й, 36-й дни; цикл 49 дней	6
sh0881	Цисплатин 40 мг/м ² в/в в 1-й день + кальция фолинат 400 мг/м ² в/в в 1-й день + фторурацил 400 мг/м ² в/в в 1-й день + фторурацил 2000 мг/м ² (по 1000 мг/м ² в сутки) (46-часовая инфузия) в 1-2-й дни; цикл 14 дней	2
sh0882	Иринотекан 180 мг/м ² в 1-й, 15-й дни + кальция фолинат 400 мг/м ² в/в в 1-й, 15-й дни + фторурацил 400 мг/м ² в/в в 1-й, 15-й дни + фторурацил 2400 мг/м ² (по 1200 мг/м ² в сутки) (46-часовая инфузия) в/в в 1-2-й, 15-16-й дни + рамуцирумаб 8 мг/кг в 1-й, 15-й дни; цикл 28 дней	2
sh0882.1	Иринотекан 180 мг/м ² в 1-й, 15-й дни + кальция фолинат 400 мг/м ² в/в в 1-й, 15-й дни + фторурацил 400 мг/м ² в/в в 1-й, 15-й дни + фторурацил 2400 мг/м ² (по 1200 мг/м ² в сутки) (46-часовая инфузия) в/в в 1-2-й, 15-16-й дни + рамуцирумаб 8 мг/кг в 1-й, 15-й дни; цикл 28 дней	4
sh0883	Иринотекан 180 мг/м ² в 1-й день + кальция фолинат 400 мг/м ² в/в в 1-й день + фторурацил 400 мг/м ² в/в в 1-й день + фторурацил 2400 мг/м ² (по 1200 мг/м ² в сутки) (46-часовая инфузия) в 1-2-й дни + цетуксимаб 500 мг/м ² в/в в 1-й день; цикл 14 дней	2
sh0884	Иринотекан 180 мг/м ² в 1-й день + оксалиплатин 85 мг/м ² в 1-й день + кальция фолинат 200 мг/м ² в/в в 1-й день + фторурацил 250 мг/м ² в/в в 1-й день + фторурацил 2200 мг/м ² (по 1100 мг/м ² в сутки) (48-часовая инфузия) в/в в 1-2-й дни; цикл 14 дней	2

Код схемы	Наименование и описание схемы*	Количество дней введения в тарифе
sh0885	Оксалиплатин 60-85 мг/м ² в/в в 1-й день + иринотекан 120-180 мг/м ² в/в в 1-й день + кальция фолинат 400 мг/м ² в/в в 1-й день + фторурацил 2000-2400 мг/м ² (по 1000-1200 мг/м ² в сутки) (46-часовая инфузия) в/в в 1-2-й дни; цикл 14 дней	2
sh0886	Иринотекан 165 мг/м ² в 1-й день + оксалиплатин 85 мг/м ² в 1-й день + кальция фолинат 200 мг/м ² в/в в 1-й день + фторурацил 3200 мг/м ² (по 1600 мг/м ² в сутки) (46-часовая инфузия) в 1-2-й дни + цетуксимаб 500 мг/м ² в/в в 1-й день; цикл 14 дней	2
sh0887	Гемцитабин 1000 мг/м ² в 1-й, 8-й дни + капецитабин 1250 мг/м ² в 1-14-й дни; цикл 21 день	14
sh0888	Гемцитабин 1000 мг/м ² в 1-й, 8-й дни + оксалиплатин 80 мг/м ² в 1-й, 8-й дни; цикл 21 день	1
sh0888.1	Гемцитабин 1000 мг/м ² в 1-й, 8-й дни + оксалиплатин 80 мг/м ² в 1-й, 8-й дни; цикл 21 день	2
sh0889	Гемцитабин 900 мг/м ² в 1-й, 8-й дни + доцетаксел 100 мг/м ² в 8-й день + филграстим 5 мкг/кг в 9-19-й дни; цикл 21 день	13
sh0891	Гемцитабин 1000 мг/м ² в 1-й, 8-й, 15-й дни + цисплатин 80 мг/м ² в 1-й день + бевацизумаб 15 мг/кг в/в в 1-й день; цикл 21 день	1
sh0891.1	Гемцитабин 1000 мг/м ² в 1-й, 8-й, 15-й дни + цисплатин 80 мг/м ² в 1-й день + бевацизумаб 15 мг/кг в/в в 1-й день; цикл 21 день	3
sh0892	Гемцитабин 1000 мг/м ² в 1-й, 8-й, 15-й дни + цисплатин 80 мг/м ² в 1-й день; цикл 21 день	1
sh0892.1	Гемцитабин 1000 мг/м ² в 1-й, 8-й, 15-й дни + цисплатин 80 мг/м ² в 1-й день; цикл 21 день	3
sh0893	Доксорубицин 75 мг/м ² (по 25 мг/м ² в сутки) (72-часовая инфузия) в/в в 1-3-й дни + ифосфамид 2500 мг/м ² в/в в 1-4-й дни + месна 2500 мг/м ² в 1-4-й дни + филграстим 300 мкг в 5-16-й дни; цикл 21 день	16
sh0894	Ифосфамид 2000 мг/м ² в 1-7-й дни + месна (100% от дозы ифосфамида) в 1-7-й дни + филграстим 5 мкг/кг в 8-16-й дни; цикл 21 день	16
sh0895	Ифосфамид 1800 мг/м ² в/в в 1-5-й дни + месна 2160 мг/м ² в/в в 1-5-й дни + этопозид 100 мг/м ² в 1-5-й дни; цикл 14 дней	5
sh0897	Доксорубицин 60 мг/м ² (по 20 мг/м ² в сутки) (72-часовая инфузия) в/в в 1-3-й дни + ифосфамид 6000 мг/м ² (по 2000 мг/м ² в сутки) (72-часовая инфузия) в/в в 1-3-й дни + месна (100-120% от дозы ифосфамида) в 1-3-й дни + дакарбазин 900 мг/м ² (по 300 мг/м ² в сутки) (72-часовая инфузия) в 1-3-й дни; цикл 21 день	3
sh0898	Доцетаксел 40 мг/м ² в 1-й день + цисплатин 40 мг/м ² в 1-й день + кальция фолинат 400 мг/м ² в 1-й день + фторурацил 400 мг/м ² в/в в 1-й день + фторурацил 2000 мг/м ² (по 1000 мг/м ² в сутки) (48-часовая инфузия) в 1-2-й дни; цикл 14 дней	2

Код схемы	Наименование и описание схемы*	Количество дней введения в тарифе
sh0899	Цисплатин 40 мг/м ² в/в в 1-й день + доцетаксел 40 мг/м ² в/в в 1-й день + фторурацил 2400 мг/м ² (по 1200 мг/м ² в сутки) (46-часовая инфузия) в 1-2-й дни; цикл 14 дней	2
sh0900	Доцетаксел 40 мг/м ² в/в в 1-й день + цисплатин 40 мг/м ² в/в в 3-й день + фторурацил 2000 мг/м ² (по 1000 мг/м ² в сутки) (48-часовая инфузия) в/в в 1-2-й дни; цикл 14 дней	3
sh0905	Оксалиплатин 85 мг/м ² в 1-й день + кальция фолинат 400 мг/м ² в/в в 1-й день + фторурацил 400 мг/м ² в/в в 1-й день + фторурацил 2400 мг/м ² (по 1200 мг/м ² в сутки) (46-часовая инфузия) в 1-2-й дни + цетуксимаб 500 мг/м ² в/в в 1-й день; цикл 14 дней	2
sh0906	Кальция фолинат 200 мг/м ² в/в в 1-й день + фторурацил 400 мг/м ² в 1-й день + фторурацил 2400 мг/м ² (по 1200 мг/м ² в сутки) (46-часовая инфузия) в 1-2-й дни + цетуксимаб 250 мг/м ² (нагрузочная доза 400 мг/м ²) в/в в 1-й, 8-й дни; цикл 14 дней	2/1**
sh0906.1	Кальция фолинат 200 мг/м ² в/в в 1-й день + фторурацил 400 мг/м ² в 1-й день + фторурацил 2400 мг/м ² (по 1200 мг/м ² в сутки) (46-часовая инфузия) в 1-2-й дни + цетуксимаб 250 мг/м ² (нагрузочная доза 400 мг/м ²) в/в в 1-й, 8-й дни; цикл 14 дней	3
sh0907	Кальция фолинат 400 мг/м ² в/в в 1-й день + фторурацил 400 мг/м ² в 1-й день + фторурацил 2400 мг/м ² (по 1200 мг/м ² в сутки) (46-часовая инфузия) в 1-2-й дни + цетуксимаб 500 мг/м ² в/в в 1-й день; цикл 14 дней	2
sh0908	Кальция фолинат 200 мг/м ² в/в в 1-й день + фторурацил 400 мг/м ² в 1-й день + фторурацил 2400 мг/м ² (по 1200 мг/м ² в сутки) (46-часовая инфузия) в 1-2-й дни + цетуксимаб 500 мг/м ² в/в в 1-й день; цикл 14 дней	2
sh0909	Оксалиплатин 85 мг/м ² в/в в 8-й, 22-й дни + кальция фолинат 200 мг/м ² в/в в 1-й, 8-й, 15-й, 22-й дни + фторурацил 2000 мг/м ² (24-часовая инфузия) в/в в 1-й, 8-й, 15-й, 22-й дни; цикл 43 дня	1
sh0909.1	Оксалиплатин 85 мг/м ² в/в в 8-й, 22-й дни + кальция фолинат 200 мг/м ² в/в в 1-й, 8-й, 15-й, 22-й дни + фторурацил 2000 мг/м ² (24-часовая инфузия) в/в в 1-й, 8-й, 15-й, 22-й дни; цикл 43 дня	4
sh0912	Трастузумаб 4 мг/кг (нагрузочная доза 6 мг/кг) в 1-й день + иринотекан 180 мг/м ² в 1-й день + кальция фолинат 400 мг/м ² в/в в 1-й день + фторурацил 400 мг/м ² в/в в 1-й день + фторурацил 2400 мг/м ² (по 1200 мг/м ² в сутки) (46-часовая инфузия) в/в в 1-2-й дни; цикл 14 дней	2
sh0913	Трастузумаб 4 мг/кг (нагрузочная доза 6 мг/кг) в 1-й день + оксалиплатин 85 мг/м ² в 1-й день + кальция фолинат 400 мг/м ² в/в в 1-й день + фторурацил 400 мг/м ² в/в в 1-й день + фторурацил 2400 мг/м ² (по 1200 мг/м ² в сутки) (46-часовая инфузия) в 1-2-й дни; цикл 14 дней	2

Код схемы	Наименование и описание схемы*	Количество дней введения в тарифе
sh0914	Винкристин 2 мг в/в в 1-й день + доксорубицин 37,5 мг/м ² в/в в 1-2-й дни + циклофосфамид 1200 мг/м ² в/в в 1-й день + филграстим 300 мкг в 5-12-й дни; 14 дней	10
sh0915	Винкристин 2 мг/м ² в/в в 1-й день + доксорубицин 75 мг/м ² в/в в 1-й день + циклофосфамид 1200 мг/м ² в/в в 1-й день; цикл 21 день	1
sh0917	Иринотекан 180-200 мг/м ² в 1-й день + капецитабин 825 мг/м ² в 1-14-й дни + бевацизумаб 7,5 мг/кг в/в в 1-й день; цикл 21 день	14
sh0918	Иринотекан 200 мг/м ² в 1-й день + капецитабин 2000 мг/м ² внутрь в 1-14-й дни + рамуцирумаб 8 мг/кг в 1-й, 8-й дни; цикл 21 день	14
sh0919	Иринотекан 180-200 мг/м ² в 1-й день + капецитабин 825 мг/м ² в 1-14-й дни; цикл 21 день	14
sh0922	Гемцитабин 1000 мг/м ² в/в в 1-й день + оксалиплатин 85-100 мг/м ² в/в в 1-й день; цикл 14 дней	1
sh0923	Гемцитабин 750-1000 мг/м ² в/в в 1-й день; цикл 7 дней	1
sh0924	Дабрафениб 300 мг внутрь ежедневно + траметиниб 2 мг внутрь ежедневно + панитумумаб 6 мг/кг в/в в 1-й день; цикл 14 дней	14
sh0925	Дазатиниб 140 мг ежедневно	30
sh0926	Деносумаб 120 мг п/к в 1-й, 8-й, 15-й, 28-й дни первого месяца, затем 1 раз в 28 дней	1
sh0926.1	Деносумаб 120 мг п/к в 1-й, 8-й, 15-й, 28-й дни первого месяца, затем 1 раз в 28 дней	4
sh0927	Доксорубицин 20 мг/м ² в/в в 1-й день; цикл 7 дней	1
sh0929	Доксорубицин 30 мг/м ² в/в в 1-й, 8-й дни + цисплатин 50 мг/м ² в/в в 1-й, 8-й дни; цикл 21 день	1
sh0929.1	Доксорубицин 30 мг/м ² в/в в 1-й, 8-й дни + цисплатин 50 мг/м ² в/в в 1-й, 8-й дни; цикл 21 день	2
sh0931	Доксорубицин 50 мг/м ² в 1-й день + блеомицин 30 мг в/в в 1-5-й дни + цисплатин 20 мг/м ² в 1-5-й дни; цикл 21 день	5
sh0933	Доцетаксел 20 мг/м ² в 1-й день + доксорубицин 20 мг/м ² в/в в 1-й день; цикл 7 дней	1
sh0934	Доцетаксел 60 мг/м ² в 1-й день + доксорубицин 60 мг/м ² в/в в 1-й день; цикл 21 день	1
sh0935	Доцетаксел 60 мг/м ² в 1-й день + доксорубицин 60 мг/м ² в/в в 1-й день; цикл 28 дней	1
sh0936	Доцетаксел 75 мг/м ² в 1-й день + цисплатин 100 мг/м ² в 1-й день + фторурацил 4000 мг/м ² (по 1000 мг/м ² в сутки) (96-часовая инфузия) в 1-4-й дни; цикл 21 день	4

Код схемы	Наименование и описание схемы*	Количество дней введения в тарифе
sh0937	Доцетаксел 75 мг/м ² в 1-й день + цисплатин 75 мг/м ² в 1-й день + фторурацил 3750 мг/м ² (по 750 мг/м ² в сутки) 120-часовая инфузия в 1-5-й дни + филграстим 5 мкг/кг в 6-12-й дни; цикл 21 день	12
sh0940	Иринотекан 150 мг/м ² в 1-й, 15-й дни + рамуцирумаб 8 мг/кг в 1-й, 15-й дни; цикл 28 дней	1
sh0940.1	Иринотекан 150 мг/м ² в 1-й, 15-й дни + рамуцирумаб 8 мг/кг в 1-й, 15-й дни; цикл 28 дней	2
sh0941	Иринотекан 180 мг/м ² в 1-й день + цетуксимаб 500 мг/м ² в/в в 1-й день; цикл 14 дней	1
sh0942	Иринотекан 180 мг/м ² в 1-й, 14-й дни + цетуксимаб 250 мг/м ² (нагрузочная доза 400 мг/м ²) в 1-й, 8-й, 15-й, 22-й дни + вемурафениб 1920 мг ежедневно; цикл 28 дней	27
sh0943	Ифосфамид 2800 мг/м ² в 1-5-й дни + месна (120% от дозы ифосфамида) в 1-5-й дни; цикл 21 день	5
sh0944	Капецитабин 1250 мг/м ² внутрь в 1-14-й дни; цикл 21 день	14
sh0945	Нилотиниб 800 мг внутрь ежедневно	30
sh0946	Паклитаксел 135 мг/м ² в 1-й день + цисплатин 75 мг/м ² в 1-й день + фторурацил 4000 мг/м ² (по 1000 мг/м ² в сутки) (96-часовая инфузия) в 1-4-й дни; цикл 21 день	4
sh0947	Паклитаксел 175 мг/м ² в 1-й день + цисплатин 100 мг/м ² в 1-й день + фторурацил 2500 мг/м ² (по 500 мг/м ² в сутки) (120-часовая инфузия) во 2-6-й дни; цикл 21 день	6
sh0948	Паклитаксел 175 мг/м ² в 1-й день + цисплатин 75 мг/м ² в 1-й день + фторурацил 3000-4000 мг/м ² (по 750-1000 мг/м ² в сутки) (96-часовая инфузия) в 1-4-й дни; цикл 21 день	4
sh0949	Паклитаксел 175 мг/м ² в/в в 1-й день + карбоплатин AUC 5,5 в/в в 1-й день + трастузумаб 4 мг/кг (нагрузочная доза 8 мг/кг) в/в в 1-й день; цикл 21 день	1
sh0950	Паклитаксел 45-50 мг/м ² в 1-й день + карбоплатин AUC 1,5-2 в 1-й день; цикл 7 дней	1
sh0951	Паклитаксел 50 мг/м ² в 1-й, 8-й, 15-й дни + карбоплатин AUC 2 в 1-й, 8-й, 15-й дни; цикл 21 день	1
sh0951.1	Паклитаксел 50 мг/м ² в 1-й, 8-й, 15-й дни + карбоплатин AUC 2 в 1-й, 8-й, 15-й дни; цикл 21 день	3
sh0954	Пембролизумаб 200 мг в 1-й день + паклитаксел 200 мг/м ² в 1-й день + карбоплатин AUC 6 в 1-й день; цикл 21 день	1
sh0955	Регорафениб 80 мг внутрь в 1-7-й дни, 120 мг внутрь в 8-14-й дни, 160 мг внутрь в 15-21-й дни; цикл 28 дней	21
sh0958	Темозоломид 150 мг/м ² в 1-7-й, 15-21-й дни + бевацизумаб 5 мг/кг в 8-й, 22-й дни; цикл 28 дней	8
sh0958.1	Темозоломид 150 мг/м ² в 1-7-й, 15-21-й дни + бевацизумаб 5 мг/кг в 8-й, 22-й дни; цикл 28 дней	16
sh0959	Кабозантиниб 140 мг ежедневно	30

Код схемы	Наименование и описание схемы*	Количество дней введения в тарифе
sh0960	Церитиниб 450 мг ежедневно	30
sh0961	Атезолизумаб 1200 мг в 1-й день + бевацизумаб 15 мг/кг в 1-й день; цикл 21 день	1
sh0962	Ниволумаб 3 мг/кг в/в в 1-й день + ипилимумаб 1 мг/кг в/в 1 раз в 42 дня; цикл 14 дней	1
sh0963	Трастузумаб 4 мг/кг (нагрузочная доза 8 мг/кг) в/в в 1-й день; цикл 21 день	1
sh0964	Трастузумаб 4 мг/кг в 1-й день; цикл 14 дней	1
sh0965	Трастузумаб 6 мг/кг в 1-й день; цикл 21 день	1
sh0966	Фторурацил 4000 мг/м ² (по 1000 мг/м ² в сутки) (96-часовая инфузия) в/в в 1-4-й дни + цисплатин 60 мг/м ² в/в во 2-й день; цикл 21 день	4
sh0967	Цетуксимаб 250 мг/м ² (нагрузочная доза 400 мг/м ²) в 1-й, 8-й дни; цикл 14 дней	1
sh0967.1	Цетуксимаб 250 мг/м ² (нагрузочная доза 400 мг/м ²) в 1-й, 8-й дни; цикл 14 дней	2
sh0969	Цетуксимаб 500 мг/м ² в/в в 1-й день; цикл 14 дней	1
sh0970	Цисплатин 20 мг/м ² в 1-4-й дни + ифосфамид 1200 мг/м ² в 1-4-й дни + этопозид 75 мг/м ² в 1-4-й дни; цикл 21 день	4
sh0971	Цисплатин 25 мг/м ² в/в в 1-й день; цикл 7 дней	1
sh0972	Цисплатин 50-60 мг/м ² в/в в 1-й день + доксорубицин 50 мг/м ² в/в в 1-й день; цикл 28 дней	1
sh0973	Цисплатин 60 мг/м ² в/в в 1-й день + капецитабин 2000 мг/м ² внутрь в 1-14-й дни; цикл 28 дней	14
sh0974	Цисплатин 75 мг/м ² в 1-й день + фторурацил 3000 мг/м ² (по 750 мг/м ² в сутки) (96-часовая инфузия) в 1-4-й дни; цикл 28 дней	4
sh0975	Цисплатин 75-100 мг/м ² в/в в 1-й день + фторурацил 5000 мг/м ² (по 1000 мг/м ² в сутки) в/в в 1-5-й дни; цикл 21 день	5
sh0976	Этопозид 100 мг/м ² в 1-3-й дни + карбоплатин AUC 5 в 1-й день + атезолизумаб 1200 мг в 1-й день; цикл 21 день	3
sh0977	Этопозид 100 мг/м ² в 1-3-й дни + цисплатин 100 мг/м ² в 1-й день; цикл 21 день	3
sh0978	Этопозид 50 мг/м ² в 1-5-й дни + цисплатин 50 мг/м ² в 1-й, 8-й дни; цикл 28 дней	6
sh0979	Ниволумаб 360 мг в 1-й день + ипилимумаб 1 мг/кг 1 раз в 6 недель; цикл 21 день	1
sh0980	Абемацклиб 300 мг ежедневно + фулвестрант 500 мг 1 раз в 28 дней (500 мг 2 раза в первый месяц терапии); цикл 28 дней	28
sh0981	Абемацклиб 300 мг ежедневно + фулвестрант 500 мг 1 раз в 28 дней (500 мг 2 раза в первый месяц терапии) + лейпрорелин 3,75 мг 1 раз в 28 дней; цикл 28 дней	28

Код схемы	Наименование и описание схемы*	Количество дней введения в тарифе
sh0982	Абемациклиб 300 мг ежедневно + фулвестрант 500 мг 1 раз в 28 дней (500 мг 2 раза в первый месяц терапии) + гозерелин 3,6 мг 1 раз в 28 дней; цикл 28 дней	28
sh0983	Абемациклиб 300 мг ежедневно + фулвестрант 500 мг 1 раз в 28 дней (500 мг 2 раза в первый месяц терапии) + бусерелин 3,75 мг 1 раз в 28 дней; цикл 28 дней	28
sh0985	Абемациклиб 400 мг ежедневно	30
sh0986	Фулвестрант 500 мг в/м 1 раз в 28 дней (500 мг 2 раза в первый месяц терапии) + рибоциклиб 600 мг внутрь в 1-21-й дни; цикл 28 дней	21
sh0987	Иксабепилон 40 мг/м ² в 1-й день + трастузумаб 6 мг/кг (нагрузочная доза 8 мг/кг) в 1-й день + капецитабин 2000 мг/м ² в 1-14-й дни; цикл 21 день	14
sh0988	Иксабепилон 40 мг/м ² в 1-й день + капецитабин 2000 мг/м ² в 1-14-й дни; цикл 21 день	14
sh0994	Паклитаксел 175 мг/м ² в/в в 1-й день + филграстим 5 мкг/кг п/к во 2-10-й дни; цикл 14 дней	10
sh0995	Паклитаксел 175 мг/м ² в/в в 1-й день + эмпэгфилграстим 7,5 мг п/к во 2-й день; цикл 14 дней	2
sh0996	Доцетаксел 75 мг/м ² в/в в 1-й день + циклофосфамид 600 мг/м ² в/в в 1-й день + трастузумаб 6 мг/кг (нагрузочная доза 8 мг/кг) в/в в 1-й день; цикл 21 день	1
sh0999	Паклитаксел 175 мг/м ² в/в в 1-й день + трастузумаб 2 мг/кг (нагрузочная доза 4 мг/кг) в/в 1 раз в 7 дней; цикл 14 дней	1
sh1000	Трипторелин 3,75 мг в/м 1 раз в 28 дней + анастрозол 1 мг внутрь ежедневно	28
sh1001	Трипторелин 3,75 мг в/м 1 раз в 28 дней + тамоксифен 20 мг внутрь ежедневно	28
sh1002	Паклитаксел 80 мг/м ² в/в в 1-й день + карбоплатин АУС 6 в/в 1 раз в 21 день; цикл 7 дней	1
sh1003	Фулвестрант 500 мг 1 раз в 28 дней (500 мг 2 раза в первый месяц терапии) + трипторелин 3,75 мг 1 раз в 28 дней	1
sh1004	Фулвестрант 500 мг 1 раз в 28 дней (500 мг 2 раза в первый месяц терапии) + палбоциклиб 125 мг в 1-21-й дни; цикл 28 дней + трипторелин 3,75 мг 1 раз в 28 дней	21
sh1005	Фулвестрант 500 мг 1 раз в 28 дней (500 мг 2 раза в первый месяц терапии) + рибоциклиб 600 мг внутрь в 1-21-й дни; цикл 28 дней + гозерелин 3,6 мг п/к 1 раз в 28 дней	21
sh1006	Фулвестрант 500 мг 1 раз в 28 дней (500 мг 2 раза в первый месяц терапии) + рибоциклиб 600 мг внутрь в 1-21-й дни; цикл 28 дней + лейпрорелин 3,75 мг в/м 1 раз в 28 дней	21
sh1007	Фулвестрант 500 мг 1 раз в 28 дней (500 мг 2 раза в первый месяц терапии) + рибоциклиб 600 мг внутрь в 1-21-й дни; цикл 28 дней + бусерелин 3,75 мг в/м 1 раз в 28 дней	21

Код схемы	Наименование и описание схемы*	Количество дней введения в тарифе
sh1008	Фулвестрант 500 мг 1 раз в 28 дней (500 мг 2 раза в первый месяц терапии) + рибоциклиб 600 мг внутрь в 1-21-й дни; цикл 28 дней + трипторелин 3,75 мг 1 раз в 28 дней	21
sh1009	Фулвестрант 500 мг 1 раз в 28 дней (500 мг 2 раза в первый месяц терапии) + абемациклиб 300 мг внутрь ежедневно; цикл 28 дней + трипторелин 3,75 мг 1 раз в 28 дней	28
sh1010	Анастрозол 1 мг внутрь ежедневно + палбоциклиб 125 мг в 1-21-й дни; цикл 28 дней	28
sh1011	Анастрозол 1 мг внутрь ежедневно + рибоциклиб 600 мг внутрь в 1-21-й дни; цикл 28 дней	28
sh1012	Анастрозол 1 мг внутрь ежедневно + палбоциклиб 125 мг в 1-21-й дни; цикл 28 дней + гозерелин 3,6 мг п/к 1 раз в 28 дней	28
sh1013	Анастрозол 1 мг внутрь ежедневно + палбоциклиб 125 мг в 1-21-й дни; цикл 28 дней + лейпрорелин 3,75 мг в/м 1 раз в 28 дней	28
sh1014	Анастрозол 1 мг внутрь ежедневно + палбоциклиб 125 мг в 1-21-й дни; цикл 28 дней + бусерелин 3,75 мг в/м 1 раз в 28 дней	28
sh1015	Анастрозол 1 мг внутрь ежедневно + палбоциклиб 125 мг в 1-21-й дни; цикл 28 дней + трипторелин 3,75 мг в/м 1 раз в 28 дней	28
sh1016	Анастрозол 1 мг внутрь ежедневно + рибоциклиб 600 мг внутрь в 1-21-й дни; цикл 28 дней + гозерелин 3,6 мг п/к 1 раз в 28 дней	28
sh1017	Анастрозол 1 мг внутрь ежедневно + рибоциклиб 600 мг внутрь в 1-21-й дни; цикл 28 дней + лейпрорелин 3,75 мг в/м 1 раз в 28 дней	28
sh1018	Анастрозол 1 мг внутрь ежедневно + рибоциклиб 600 мг внутрь в 1-21-й дни; цикл 28 дней + бусерелин 3,75 мг в/м 1 раз в 28 дней	28
sh1019	Анастрозол 1 мг внутрь ежедневно + рибоциклиб 600 мг внутрь в 1-21-й дни; цикл 28 дней + трипторелин 3,75 мг в/м 1 раз в 28 дней	28
sh1020	Анастрозол 1 мг внутрь ежедневно + абемациклиб 300 мг внутрь ежедневно; цикл 28 дней + гозерелин 3,6 мг п/к 1 раз в 28 дней	28
sh1021	Анастрозол 1 мг внутрь ежедневно + абемациклиб 300 мг внутрь ежедневно; цикл 28 дней + лейпрорелин 3,75 мг в/м 1 раз в 28 дней	28
sh1022	Анастрозол 1 мг внутрь ежедневно + абемациклиб 300 мг внутрь ежедневно; цикл 28 дней + бусерелин 3,75 мг в/м 1 раз в 28 дней	28
sh1023	Анастрозол 1 мг внутрь ежедневно + абемациклиб 300 мг внутрь ежедневно; цикл 28 дней + трипторелин 3,75 мг в/м 1 раз в 28 дней	28
sh1031	Паклитаксел 90 мг/м ² в 1-й, 8-й, 15-й дни; цикл 28 дней	1

Код схемы	Наименование и описание схемы*	Количество дней введения в тарифе
sh1031.1	Паклитаксел 90 мг/м ² в 1-й, 8-й, 15-й дни; цикл 28 дней	3
sh1032	Паклитаксел 90 мг/м ² в/в в 1-й, 8-й, 15-й дни + бевацизумаб 15 мг/кг в/в в 1-й день; цикл 21 день	1
sh1032.1	Паклитаксел 90 мг/м ² в/в в 1-й, 8-й, 15-й дни + бевацизумаб 15 мг/кг в/в в 1-й день; цикл 21 день	3
sh1033	Паклитаксел 90 мг/м ² в/в в 1-й, 8-й, 15-й дни + бевацизумаб 10 мг/кг в/в в 1-й, 15-й дни каждые 28 дней; цикл 21 день	1
sh1033.1	Паклитаксел 90 мг/м ² в/в в 1-й, 8-й, 15-й дни + бевацизумаб 10 мг/кг в/в в 1-й, 15-й дни каждые 28 дней; цикл 21 день	3
sh1035	Гемцитабин 1000 мг/м ² в/в в 1-й, 8-й дни + карбоплатин АUC 2 в/в в 1-й, 8-й дни; цикл 21 день	1
sh1035.1	Гемцитабин 1000 мг/м ² в/в в 1-й, 8-й дни + карбоплатин АUC 2 в/в в 1-й, 8-й дни; цикл 21 день	2
sh1036	Цисплатин 75 мг/м ² в/в в 1-й день; цикл 21 день	1
sh1037	Этопозид 100 мг внутрь в 1-14-й дни; цикл 28 дней	14
sh1038	Паклитаксел 80 мг/м ² в/в в 1-й, 8-й, 15-й дни + карбоплатин АUC 2 в/в в 1-й, 8-й, 15-й дни + трастузумаб 2 мг/кг (нагрузочная доза 4 мг/кг) в/в 1 раз в 7 дней; цикл 28 дней	1
sh1038.1	Паклитаксел 80 мг/м ² в/в в 1-й, 8-й, 15-й дни + карбоплатин АUC 2 в/в в 1-й, 8-й, 15-й дни + трастузумаб 2 мг/кг (нагрузочная доза 4 мг/кг) в/в 1 раз в 7 дней; цикл 28 дней	4
sh1040	Доцетаксел 75 мг/м ² в/в в 1-й день + трастузумаб 2 мг/кг (нагрузочная доза 4 мг/кг) в/в 1 раз в 7 дней; цикл 21 день	1
sh1040.1	Доцетаксел 75 мг/м ² в/в в 1-й день + трастузумаб 2 мг/кг (нагрузочная доза 4 мг/кг) в/в 1 раз в 7 дней; цикл 21 день	3
sh1041	Гемцитабин 800-1200 мг/м ² в/в в 1-й, 8-й, 15-й дни + трастузумаб 2 мг/кг (нагрузочная доза 4 мг/кг) в/в 1 раз в 7 дней; цикл 28 дней	1
sh1041.1	Гемцитабин 800-1200 мг/м ² в/в в 1-й, 8-й, 15-й дни + трастузумаб 2 мг/кг (нагрузочная доза 4 мг/кг) в/в 1 раз в 7 дней; цикл 28 дней	4
sh1042	Циклофосфамид 50 мг внутрь ежедневно + метотрексат 5 мг внутрь в 1-2-й дни + трастузумаб 2 мг/кг (нагрузочная доза 4 мг/кг) в/в в 1-й день; цикл 7 дней	7
sh1045	Анастрозол 1 мг внутрь ежедневно + трастузумаб 2 мг/кг (нагрузочная доза 4 мг/кг) в/в 1 раз в 7 дней	21
sh1046	Анастрозол 1 мг внутрь ежедневно + лапатиниб 1500 мг ежедневно	30
sh1047	Анастрозол 1 мг внутрь ежедневно + лапатиниб 1000 мг ежедневно + трастузумаб 6 мг/кг (нагрузочная доза 8 мг/кг) в/в в 1-й день; цикл 21 день	21
sh1048	Анастрозол 1 мг внутрь ежедневно + лапатиниб 1000 мг ежедневно + трастузумаб 2 мг/кг (нагрузочная доза 4 мг/кг) в/в 1 раз в 7 дней; цикл 21 день	21

Код схемы	Наименование и описание схемы*	Количество дней введения в тарифе
sh1049	Тамоксифен 20 мг внутрь ежедневно + трастузумаб 2 мг/кг (нагрузочная доза 4 мг/кг) в/в 1 раз в 7 дней	21
sh1050	Трипторелин 3,75 мг в/м 1 раз в 28 дней + тамоксифен 20 мг внутрь ежедневно + трастузумаб 6 мг/кг (нагрузочная доза 8 мг/кг) в/в 1 раз в 21 день	28
sh1056	Эпирубицин 90-100 мг/м ² в 1-й день + циклофосфамид 600 мг/м ² в/в в 1-й день; цикл 14 дней	1
sh1061	Ниволумаб 360 мг в 1-й день + ипилимумаб 1 мг/кг 1 раз в 6 недель + пеметрексед 500 мг/м ² в 1-й день + карбоплатин AUC 5-6 в 1-й день; цикл 21 день	1
sh1062	Ниволумаб 360 мг в 1-й день + ипилимумаб 1 мг/кг 1 раз в 6 недель + пеметрексед 500 мг/м ² в 1-й день + цисплатин 75 мг/м ² в 1-й день; цикл 21 день	1
sh1063	Ниволумаб 360 мг в 1-й день + ипилимумаб 1 мг/кг 1 раз в 6 недель + паклитаксел 175-225 мг/м ² в 1-й день + карбоплатин AUC 5-7 в 1-й день; цикл 21 день	1
sh1064	Темозоломид 150-200 мг/м ² в 1-5-й дни + карбоплатин AUC 3 в 1-й день; цикл 28 дней	5
sh1065	Темозоломид 150-200 мг/м ² в 1-5-й дни + цисплатин 80 мг/м ² в 1-й день; цикл 28 дней	5
sh1066	Бевацизумаб 5-10 мг/кг в 1-й, 15-й дни + иринотекан 125-200 мг/м ² в 1-й, 15-й дни; цикл 28 дней	1
sh1066.1	Бевацизумаб 5-10 мг/кг в 1-й, 15-й дни + иринотекан 125-200 мг/м ² в 1-й, 15-й дни; цикл 28 дней	2
sh1067	Гемцитабин 750-1200 мг/м ² в 1-й, 8-й, 15-й дни; цикл 28 дней	1
sh1067.1	Гемцитабин 750-1200 мг/м ² в 1-й, 8-й, 15-й дни; цикл 28 дней	3
sh1068	Эпирубицин 60-120 мг/м ² в 1-й день + циклофосфамид 600 мг/м ² в 1-й день; цикл 21 день	1
sh1069	Ифосфамид 1600 мг/м ² в 1-3-й дни + паклитаксел 135 мг/м ² в 1-й день + месна (120% от дозы ифосфамида) в 1-3-й дни + филграстим 5 мкг/кг в 4-8-й день; цикл 21 день	8
sh1070	Гемцитабин 900 мг/м ² в 1-й, 8-й дни + доцетаксел 100 мг/м ² в 8-й день + филграстим 150 мкг/м ² или 5 мкг/кг в 9-15-й дни; цикл 21 день	9
sh1071	Анастрозол 1 мг внутрь ежедневно + абемациклиб 300 мг внутрь ежедневно; цикл 28 дней	28
sh1072	Пембролизумаб 200 мг в 1-й день + цисплатин 75-80 мг/м ² в 1-й день + фторурацил 3750-4000 мг/м ² (по 750-800 мг/м ² в сутки) (120-часовая инфузия) в 1-5-й дни; цикл 21 день	5
sh1073	Сунитиниб 50 мг в 1-28-й дни + ланреотид 120 мг п/к 1 раз в 28 дней; цикл 42 дня	29/28**
sh1074	Доксорубицин 25 мг/м ² в/в в 1-3-й дни; цикл 21 день	3

Код схемы	Наименование и описание схемы*	Количество дней введения в тарифе
sh1075	Оксалиплатин 100 мг/м ² в/в в 1-й день + гемцитабин 1000 мг/м ² в/в в 1-й, 8-й дни + ланреотид 120 мг п/к 1 раз в 28 дней; цикл 21 день	1
sh1075.1	Оксалиплатин 100 мг/м ² в/в в 1-й день + гемцитабин 1000 мг/м ² в/в в 1-й, 8-й дни + ланреотид 120 мг п/к 1 раз в 28 дней; цикл 21 день	2/2/3/2**
sh1076	Оксалиплатин 100 мг/м ² в/в в 1-й день + гемцитабин 1000 мг/м ² в/в в 1-й день + ланреотид 120 мг п/к 1 раз в 28 дней; цикл 14 дней	1
sh1077	Доцетаксел 70 мг/м ² в 1-й день + цисплатин 70 мг/м ² в 1-й день; цикл 21 день	1
sh1078	Циклофосфамид 1000 мг/м ² в/в в 1-й день + доксорубин 50 мг/м ² в/в в 1-й день + винкристин 1,4 мг/м ² в/в в 1-й день + ланреотид 120 мг п/к 1 раз в 28 дней; цикл 21 день	1
sh1079	Цисплатин 75 мг/м ² в/в в 1-й день + иринотекан 65 мг/м ² в/в в 1-й, 8-й дни + ланреотид 120 мг п/к 1 раз в 28 дней; цикл 21 день	1
sh1079.1	Цисплатин 75 мг/м ² в/в в 1-й день + иринотекан 65 мг/м ² в/в в 1-й, 8-й дни + ланреотид 120 мг п/к 1 раз в 28 дней; цикл 21 день	2/2/3/2**
sh1080	Олапариб 600 мг ежедневно + дегареликс 80 мг 1 раз в 28 дней (240 мг в первый месяц терапии)	28
sh1081	Карбоплатин AUC 5 в/в в 1-й день + этопозид 100 мг/м ² в/в в 1-3-й дни + ланреотид 120 мг п/к 1 раз в 28 дней; цикл 21 день	3/3/1/3/1/3**
sh1082	Метотрексат 3000-8000 мг/м ² в 1-й день; цикл 21 день	1
sh1083	Олапариб 600 мг ежедневно + бусерелин 3,75 мг 1 раз в 28 дней	28
sh1084	Ниволумаб 240 мг в 1-й день + ипилимумаб 1 мг/кг 1 раз в 6 недель; цикл 14 дней	1
sh1085	Кальция фолинат 200 мг/м ² в/в в 1-й день + фторурацил 400 мг/м ² в 1-й день + фторурацил 2400 мг/м ² (по 1200 мг/м ² в сутки) (46-часовая инфузия) в 1-2-й дни + бевацизумаб 5 мг/кг в/в в 1-й день; цикл 14 дней	2
sh1086	Олапариб 600 мг ежедневно + гозерелин 3,6 мг 1 раз в 28 дней	28
sh1087	Олапариб 600 мг ежедневно + гозерелин 10,8 мг 1 раз в 90 дней	30
sh1088	Циклофосфамид 750 мг/м ² в 1-й день + дакарбазин 600 мг/м ² в 1-2-й дни + винкристин 1,4 мг/м ² в 1-й день; цикл 21 день	2
sh1089	Олапариб 600 мг ежедневно + лейпрорелин 3,75 мг 1 раз в 28 дней	28
sh1090	Олапариб 600 мг ежедневно + лейпрорелин 7,5 мг 1 раз в 28 дней	28
sh1091	Олапариб 600 мг ежедневно + лейпрорелин 22,5 мг 1 раз в 90 дней	30

Код схемы	Наименование и описание схемы*	Количество дней введения в тарифе
sh1092	Олапариб 600 мг ежедневно + лейпрорелин 11,25 мг 1 раз в 90 дней	30
sh1093	Олапариб 600 мг ежедневно + лейпрорелин 45 мг 1 раз в 180 дней	30
sh1094	Доксорубицин 60-75 мг/м ² (по 20-25 мг/м ² в сутки) (72-часовая инфузия) в/в в 1-3-й дни + ифосфамид 1500-2500 мг/м ² в/в в 1-4-й дни + месна 1875-2500 мг/м ² в 1-4-й дни + филграстим 5 мкг/кг п/к в 5-15-й дни; цикл 21 день	15
sh1095	Доксорубицин 25 мг/м ² в/в в 1-3-й дни + ифосфамид 2500 мг/м ² в/в в 1-4-й дни + месна 2500 мг/м ² в 1-4-й дни + филграстим 5 мкг/кг п/к в 5-16-й дни; цикл 21 день	16
sh1096	Доксорубицин 75 мг/м ² в/в в 1-й день + ифосфамид 2500 мг/м ² в/в в 1-4-й дни + месна 2500 мг/м ² в 1-4-й дни + филграстим 5 мкг/кг п/к в 5-16-й дни; цикл 21 день	16
sh1097	Иринотекан 180 мг/м ² в/в в 1-й день + кальция фолинат 400 мг/м ² в/в в 1-й день + фторурацил 400 мг/м ² в/в в 1-й день + фторурацил 2400 мг/м ² (по 1200 мг/м ² в сутки)(46-часовая инфузия) в/в в 1-2-й дни + ланреотид 120 мг п/к 1 раз в 28 дней; цикл 14 дней	2
sh1098	Темозоломид 75 мг/м ² внутрь в 1-7-й дни + ланреотид 120 мг п/к 1 раз в 28 дней; цикл 14 дней	7
sh1099	Этопозид 80-100 мг/м ² в 1-3-й дни + карбоплатин AUC 5-6 в 1-й день + дурвалумаб 1500 мг в 1-й день; цикл 21 день	3
sh1100	Палбоциклиб 200 мг внутрь в 1-14-й день; цикл 21 день	14
sh1101	Бевацизумаб 5-10 мг/кг в 1-й, 15-й дни; цикл 28 дней	1
sh1101.1	Бевацизумаб 5-10 мг/кг в 1-й, 15-й дни; цикл 28 дней	2
sh1102	Пембролизумаб 200 мг в/в в 1-й день + ленватиниб 20 мг внутрь ежедневно; цикл 21 день	21
sh1104	Ломустин 110 мг/м ² в 1-й день; цикл 42 дня	1
sh1105	Ниволумаб 360 мг в 1-й день + оксалиплатин 130 мг/м ² в 1-й день + капецитабин 2000 мг/м ² в 1-14-й дни; цикл 21 день	14
sh1106	Ломустин 100 мг/м ² в 1-й день + винкристин 1,5 мг/м ² в 1-й, 8-й дни + прокарбазин 70 мг/м ² в 8-21-й дни; цикл 42 дня	15
sh1107	Темозоломид 75 мг/м ² внутрь в 1-7-й дни; цикл 14 дней	7
sh1108	Цисплатин 75 мг/м ² в/в в 1-й день + этопозид 100 мг/м ² в/в в 1-3-й дни; цикл 21 день	3
sh1109	Цисплатин 80 мг/м ² в/в в 1-й день + этопозид 100 мг/м ² в/в в 1-3-й дни; цикл 21 день	3
sh1110	Цисплатин 25 мг/м ² в 1-4-й дни + этопозид 80 мг/м ² в 1-4-й дни; цикл 21 день	4
sh1111	Цисплатин 60 мг/м ² в/в в 1-й день + капецитабин 2000 мг/м ² внутрь в 1-14-й дни; цикл 21 день	14

Код схемы	Наименование и описание схемы*	Количество дней введения в тарифе
sh1112	Ифосфамид 3000 мг/м ² в/в в 1-3-й дни + месна 4500 мг/м ² в/в в 1-3-й дни; цикл 21 день	3
sh1113	Ниволумаб 240 мг в 1-й день + оксалиплатин 85 мг/м ² в 1-й день + кальция фолинат 400 мг/м ² в 1-й день + фторурацил 2400 мг/м ² (по 1200 мг/м ² в сутки) (46-часовая инфузия) в 1-2-й дни + фторурацил 400 мг/м ² в/в в 1-й день; цикл 14 дней	2
sh1114	Цисплатин 20 мг/м ² в 1-5-й дни + этопозид 80 мг/м ² в 1-5-й дни + ифосфамид 1500 мг/м ² в 1-й, 3-й, 5-й дни + месна (100% от дозы ифосфамида) в/в в 1-й, 3-й, 5-й дни; цикл 21 день	5
sh1115	Цисплатин 20 мг/м ² в 1-5-й дни + этопозид 80 мг/м ² в 1-5-й дни + ифосфамид 1500 мг/м ² в 1-й, 3-й, 5-й дни + месна (100% от дозы ифосфамида) в/в в 1-й, 3-й, 5-й дни; цикл 28 дней	5
sh1116	Карбоплатин AUC 5 в/в в 1-й день + иринотекан 65 мг/м ² в/в в 1-й, 8-й дни; цикл 21 день	1
sh1116.1	Карбоплатин AUC 5 в/в в 1-й день + иринотекан 65 мг/м ² в/в в 1-й, 8-й дни; цикл 21 день	2
sh1117	Цисплатин 20 мг/м ² в 1-4-й дни + этопозид 80 мг/м ² в 1-5-й дни + циклофосфамид 600 мг/м ² в 4-й день; цикл 28 дней	5
sh1118	Цисплатин 20 мг/м ² в 1-4-й дни + этопозид 80 мг/м ² в 1-5-й дни + циклофосфамид 600 мг/м ² в 4-й день; цикл 35 дней	5
sh1119	Цисплатин 20 мг/м ² в 1-4-й дни + этопозид 80 мг/м ² в 1-5-й дни + циклофосфамид 600 мг/м ² в 4-й день; цикл 42 дня	5
sh1120	Этопозид 50 мг внутрь в 1-21-й дни + трастузумаб 2 мг/кг (нагрузочная доза 4 мг/кг) в/в 1 раз в 7 дней; цикл 28 дней	22
sh1121	Этопозид 50 мг внутрь в 1-21-й дни + трастузумаб 6 мг/кг (нагрузочная доза 8 мг/кг) в/в 1 раз в 21 день; цикл 28 дней	22/21/21**
sh1122	Цисплатин 75-80 мг/м ² в 1-й день + фторурацил 3750-4000 мг/м ² (по 750-800 мг/м ² в сутки) (120-часовая инфузия) в 1-5-й дни; цикл 21 день	5
sh1123	Ифосфамид 2000 мг/м ² в/в в 1-7-й дни + месна 2000-2400 мг/м ² в/в в 1-7-й дни + филграстим 5 мкг/кг п/к в 8-18-й дни; цикл 21 день	18
sh1124	Интерферон альфа-2b 3 млн.МЕ 3 раза в неделю	3
sh1125	Интерферон альфа-2b 5 млн.МЕ 3 раза в неделю	3
sh1126	Рамуцирумаб 10 мг/кг в/в в 1-й день + эрлотиниб 150 мг внутрь ежедневно; цикл 14 день	14
sh1127	Кальция фолинат 200 мг/м ² в/в в 1-й день + фторурацил 400 мг/м ² в 1-й день + фторурацил 2400 мг/м ² (по 1200 мг/м ² в сутки) (46-часовая инфузия) в 1-2-й дни + панитумумаб 6 мг/кг в/в в 1-й день; цикл 14 дней	2
sh1129	Оксалиплатин 85 мг/м ² в 1-й, 15-й, 29-й дни + кальция фолинат 250 мг/м ² в/в в 1-й, 8-й, 15-й, 22-й, 29-й, 36-й дни + фторурацил 500 мг/м ² в 1-й, 8-й, 15-й, 22-й, 29-й, 36-й дни + бевацизумаб 5 мг/кг в/в 1 раз в 14 дней; цикл 49 дней	1

Код схемы	Наименование и описание схемы*	Количество дней введения в тарифе
sh1129.1	Оксалиплатин 85 мг/м ² в 1-й, 15-й, 29-й дни + кальция фолинат 250 мг/м ² в/в в 1-й, 8-й, 15-й, 22-й, 29-й, 36-й дни + фторурацил 500 мг/м ² в 1-й, 8-й, 15-й, 22-й, 29-й, 36-й дни + бевацизумаб 5 мг/кг в/в 1 раз в 14 дней; цикл 49 дней	7/6**
sh1130	Цисплатин 100 мг/м ² в/в в 1-й день + этопозид 100 мг/м ² в/в в 1-3-й дни + ланреотид 120 мг п/к 1 раз в 28 дней; цикл 21 день	3/3/1/3/1/3**
sh1131	Цисплатин 75 мг/м ² в/в в 1-й день + этопозид 100 мг/м ² в/в в 1-3-й дни + ланреотид 120 мг п/к 1 раз в 28 дней; цикл 21 день	3/3/1/3/1/3**
sh1132	Цисплатин 80 мг/м ² в/в в 1-й день + этопозид 100 мг/м ² в/в в 1-3-й дни + ланреотид 120 мг п/к 1 раз в 28 дней; цикл 21 день	3/3/1/3/1/3**
sh1133	Дакарбазин 250 мг/м ² в/в в 1-5-й дни; цикл 21 день	5
sh1134	Дурвалумаб 1500 мг в 1-й день; цикл 28 дней	1
sh1135	Авелумаб 800 мг в/в в 1-й день + акситиниб 10 мг ежедневно; цикл 14 дней	14
sh1136	Карбоплатин AUC 5 в/в в 1-й день + иринотекан 65 мг/м ² в/в в 1-й, 8-й дни + ланреотид 120 мг п/к 1 раз в 28 дней; цикл 21 день	1
sh1136.1	Карбоплатин AUC 5 в/в в 1-й день + иринотекан 65 мг/м ² в/в в 1-й, 8-й дни + ланреотид 120 мг п/к 1 раз в 28 дней; цикл 21 день	2/2/3/2**
sh1137	Олапариб 600 мг ежедневно + трипторелин 3,75 мг 1 раз в 28 дней	28
sh1138	Олапариб 600 мг ежедневно + трипторелин 11,25 мг 1 раз в 90 дней	30
sh1139	Этопозид 80-100 мг/м ² в 1-3-й дни + цисплатин 75-80 мг/м ² в 1-й день + дурвалумаб 1500 мг в 1-й день; цикл 21 день	3
sh1140	Бевацизумаб 15 мг/кг в/в в 1-й день + эрлотиниб 150 мг внутрь ежедневно; цикл 21 день	21
sh1141	Капецитабин 1000-1500 мг внутрь ежедневно + ланреотид 120 мг п/к 1 раз в 28 дней	28
sh1142	Доксорубицин 60 мг/м ² (по 15 мг/м ² в сутки) (96-часовая инфузия) в/в в 1-4-й дни + дакарбазин 750 мг/м ² (по 187,5 мг/м ² в сутки) (96-часовая инфузия) в 1-4-й дни; цикл 21 день	4
sh1143	Бевацизумаб 5-10 мг/кг в 1-й, 15-й дни + ломустин 40 мг/м ² в 1-й, 8-й, 15-й, 22-й дни; цикл 28 дней	1
sh1143.1	Бевацизумаб 5-10 мг/кг в 1-й, 15-й дни + ломустин 40 мг/м ² в 1-й, 8-й, 15-й, 22-й дни; цикл 28 дней	4
sh1144	Бевацизумаб 5-10 мг/кг в 1-й, 15-й, 29-й дни + ломустин 90 мг/м ² в 1-й день; цикл 42 дня	1

Код схемы	Наименование и описание схемы*	Количество дней введения в тарифе
sh1144.1	Бевацизумаб 5-10 мг/кг в 1-й, 15-й, 29-й дни + ломустин 90 мг/м ² в 1-й день; цикл 42 дня	3
sh1145	Капецитабин 1000-1500 мг внутрь ежедневно	28
sh1146	Талазопариб 1 мг внутрь ежедневно	30
sh9003	Прочие схемы лекарственной терапии при злокачественных новообразованиях (кроме лимфоидной и кроветворной тканей)	Неприменимо

* Схемы лекарственной терапии, включающие лекарственные препараты, не включенные в перечень жизненно необходимых и важнейших лекарственных препаратов для медицинского применения, утверждаемый Правительством Российской Федерации, могут быть отнесены только к схеме лекарственной терапии sh9003

** Для отдельных схем лечения количество дней введения указано в формате А/В/С, где:
А – количество дней, за которые осуществляется оплата при первой госпитализации в рамках одного цикла;
В – количество дней, за которые осуществляется оплата при второй госпитализации в рамках одного цикла;
С (при наличии) – количество дней, за которые осуществляется оплата при третьей госпитализации в рамках одного цикла.

Указанный перечень является исчерпывающим и не может быть дополнен в субъекте Российской Федерации.

**ПЕРЕЧЕНЬ КЛАССИФИКАЦИОННЫХ КРИТЕРИЕВ ОТНЕСЕНИЯ
СЛУЧАЕВ ЛЕЧЕНИЯ К КСГ (ЗА ИСКЛЮЧЕНИЕМ СХЕМ
ЛЕКАРСТВЕННОЙ ТЕРАПИИ ДЛЯ ОПЛАТЫ МЕДИЦИНСКОЙ
ПОМОЩИ ПРИ ПРОТИВООПУХОЛЕВОЙ ЛЕКАРСТВЕННОЙ
ТЕРАПИИ ЗЛОКАЧЕСТВЕННЫХ НОВООБРАЗОВАНИЙ
(КРОМЕ ЛИМФОИДНОЙ И КРОВЕТВОРНОЙ ТКАНЕЙ))***

**Таблица 1. Международные непатентованные наименования
лекарственных препаратов, используемых в ходе случая лечения**

Код	МНН используемых препаратов
flt1	Стрептокиназа
flt2	Рекомбинантный белок, содержащий аминокислотную последовательность стафилокиназы
flt3	Проурокиназа
flt4	Алтеплаза
flt5	Тенектеплаза
гемор1	L01XE14 - Бозутиниб
гемор2	L01XX32 - Бортезомиб
гемор3	L01XC12 - Brentuximab vedotin
гемор4	L01XX52 - Венетоклакс
гемор5	L01XE06 - Дазатиниб
гемор6	L01XC24 - Даратумумаб
гемор7	L01XE27 - Ибрутиниб
гемор8	L01XE01 - Иматиниб
гемор9	L01XX45 - Карфилзомиб
гемор10	L04AX04 - Леналидомид
гемор11	L01BB07 - Неларабин
гемор12	L01XC17 - Ниволумаб
гемор13	L01XC15 - Обинутузумаб
гемор14	L01XC18 - Пембролизумаб
гемор16	L01XC23 - Элотузумаб
гемор17	L01XC02 - Ритуксимаб
гемор18	L01XC19 - Блинатумомаб
гемор20	L01XE05 - Сорафениб
гемор21	L01XE08 - Нилотиниб
гемор22	L01XE15 - Вемурафениб
гемор23	L01XE39 - Мидостаурин
гемор24	L01XX50 - Иксазомиб
гемор25	L04AX06 - Помалидомид
гемор26	L01EJ01 - Руксолитиниб

mt001	доксорубицин
mt002	капецитабин
mt003	карбоплатин
mt004	митомицин + капецитабин
mt005	митомицин + фторурацил
mt006	паклитаксел + карбоплатин
mt007	темозоломид
mt008	трастузумаб
mt009	трастузумаб + пертузумаб
mt010	фторурацил
mt011	цетуксимаб
mt012	циклофосфамид + доксорубицин + цисплатин
mt013	цисплатин
mt014	цисплатин + доцетаксел
mt015	цисплатин + капецитабин
mt016	цисплатин + фторурацил
mt017	этопозид + цисплатин
mt018	оксалиплатин + капецитабин
mt019	гемцитабин
mt020	паклитаксел
mt021	пеметрексед + цисплатин
mt022	пеметрексед + карбоплатин
mt023	карбоплатин + фторурацил
mt024	фторурацил + кальция фолинат
gibp01	Абатацепт (1 введение)
gibp02	Адалимумаб (1 введение)
gibp03	Алирокумаб (1 введение)
gibp04	Апремиласт (30 дней приема)
gibp05	Барицитиниб (30 дней приема)
gibp06	Белимумаб (1 введение)
gibp07	Бенрализумаб (1 введение)
gibp08	Ведолизумаб (1 введение)
gibp09	Голимумаб (1 введение)
gibp10	Гуселькумаб (1 введение)
gibp11	Дезоксирибонуклеиновая кислота плазмидная [сверхскрученная кольцевая двуцепочечная] (1 введение)
gibp12	Деносумаб (1 введение)
gibp13	Дупилумаб (1 введение)
gibp14	Иксекизумаб (1 введение)
gibp15	Инфликсимаб (1 введение)
gibp16	Канакинумаб (1 введение)
gibp17	Меполизумаб (1 введение)
gibp18	Нетакимаб (1 введение)
gibp19	Олокизумаб (1 введение)

gibp20	Омализумаб (1 введение)
gibp21	Реслизумаб (1 введение)
gibp22	Ритуксимаб (1 введение)
gibp23	Сарилумаб (1 введение)
gibp24	Секукинумаб (1 введение)
gibp25	Тофацитиниб (30 дней приема)
gibp26	Тоцилизумаб (1 введение)
gibp27	Упадацитиниб (30 дней приема)
gibp28	Устекинумаб (1 введение)
gibp29	Цертолизумаба пэгол (1 введение)
gibp30	Эволокумаб (1 введение)
gibp31	Этанерцепт (1 введение)

Таблица 2. Дополнительные классификационные критерии отнесения случаев лечения к КСГ

Код ДКК	Наименования ДКК	Случаи применения ДКК
amt01	Вориконазол (парентеральная форма) в составе схем антимикотической терапии, в том числе в сочетании с антибактериальной терапией, в течение не менее 10 суток при наличии результатов микробиологического исследования, подтверждающего наличие инфекции, вызванной полирезистентными микроорганизмами	Проведение антимикробной терапии инфекций, вызванных полирезистентными микроорганизмами
amt02	Даптомицин в составе схем антибактериальной терапии, в том числе в сочетании с антимикотической терапией, в течение не менее 5 суток при наличии результатов микробиологического исследования, подтверждающего наличие инфекции, вызванной полирезистентными микроорганизмами	
amt03	Каспофунгин в составе схем антимикотической терапии, в том числе в сочетании с антибактериальной терапией, в течение не менее 10 суток при наличии результатов микробиологического исследования, подтверждающего наличие инфекции, вызванной полирезистентными микроорганизмами	
amt04	Линезолид в составе схем антибактериальной терапии, в том числе в сочетании с антимикотической терапией, в течение не менее 5 суток при наличии результатов микробиологического исследования, подтверждающего наличие инфекции, вызванной полирезистентными микроорганизмами	

amt05	Меропенем в составе схем антибактериальной терапии, в том числе в сочетании с антимикотической терапией, в течение не менее 5 суток при наличии результатов микробиологического исследования, подтверждающего наличие инфекции, вызванной полирезистентными микроорганизмами	
amt06	Микафунгин в составе схем антимикотической терапии, в том числе в сочетании с антибактериальной терапией, в течение не менее 10 суток при наличии результатов микробиологического исследования, подтверждающего наличие инфекции, вызванной полирезистентными микроорганизмами	
amt07	Полимиксин В в составе схем антибактериальной терапии, в том числе в сочетании с антимикотической терапией, в течение не менее 5 суток при наличии результатов микробиологического исследования, подтверждающего наличие инфекции, вызванной полирезистентными микроорганизмами	
amt08	Тедизолид в составе схем антибактериальной терапии, в том числе в сочетании с антимикотической терапией, в течение не менее 5 суток при наличии результатов микробиологического исследования, подтверждающего наличие инфекции, вызванной полирезистентными микроорганизмами	
amt09	Телаванцин в составе схем антибактериальной терапии, в том числе в сочетании с антимикотической терапией, в течение не менее 5 суток при наличии результатов микробиологического исследования, подтверждающего наличие инфекции, вызванной полирезистентными микроорганизмами	
amt10	Тигециклин в составе схем антибактериальной терапии, в том числе в сочетании с антимикотической терапией, в течение не менее 5 суток при наличии результатов микробиологического исследования, подтверждающего наличие инфекции, вызванной полирезистентными микроорганизмами	
amt11	Флуконазол (парентеральная форма) в составе схем антимикотической терапии, в том числе в сочетании с антибактериальной терапией, в течение не менее 10 суток при наличии результатов микробиологического исследования, подтверждающего наличие инфекции, вызванной полирезистентными микроорганизмами	

amt12	Фосфомицин (парентеральная форма) в составе схем антибактериальной терапии, в том числе в сочетании с антимикотической терапией, в течение не менее 5 суток при наличии результатов микробиологического исследования, подтверждающего наличие инфекции, вызванной полирезистентными микроорганизмами	
amt13	Цефтазидим+[Авибактам] в составе схем антибактериальной терапии, в том числе в сочетании с антимикотической терапией, в течение не менее 5 суток при наличии результатов микробиологического исследования, подтверждающего наличие инфекции, вызванной полирезистентными микроорганизмами	
amt14	Цефтаролина фосамил в составе схем антибактериальной терапии, в том числе в сочетании с антимикотической терапией, в течение не менее 5 суток при наличии результатов микробиологического исследования, подтверждающего наличие инфекции, вызванной полирезистентными микроорганизмами	
amt15	Цефтолозан+[Газобактам] в составе схем антибактериальной терапии, в том числе в сочетании с антимикотической терапией, в течение не менее 5 суток при наличии результатов микробиологического исследования, подтверждающего наличие инфекции, вызванной полирезистентными микроорганизмами	
bt1	Фокальная спастичность нижней конечности	
bt2	Другие показания в соответствии с инструкцией по применению (кроме фокальной спастичности нижней конечности)	Применение ботулинического токсина
bt3	Назначение ботулинического токсина при сиалорее	
derm1	Обязательное выполнение методов физиотерапии (за исключением фототерапии) и/или применении плазмафереза	
derm2	Обязательное назначение как минимум одного из следующих препаратов: метотрексат, циклоспорин, ацитретин, дапсон, преднизолон, дексаметазон, изотретиноин, гризеофульвин, интраконазол, флуконазол (таблетированная форма), кетоканазол	Лечение дерматозов
derm3	PASI \geq 11 и обязательное назначение как минимум одного из следующих препаратов: метотрексат, циклоспорин, ацитретин	
derm4	Обязательное назначение как минимум одного из следующих препаратов: метотрексат, интерферон альфа 2b	

derm5	Обязательное выполнение ультрафиолетового облучения кожи не менее 8 процедур	
derm6	PASI \geq 11 и обязательное выполнение ультрафиолетового облучения кожи не менее 8 процедур	
derm7	Обязательное выполнение фотодинамической терапии	
derm8	Обязательное выполнение ультрафиолетового облучения кожи не менее 6 процедур	
derm9	PASI \geq 11 и обязательное выполнение ультрафиолетового облучения кожи не менее 6 процедур	
ep1	Обязательное выполнение магнитно-резонансной томографии с высоким разрешением (3 Тл) по программе эпилептического протокола и проведение продолженного видео-ЭЭГ мониторинга с включением сна (не менее 4 часов)	Диагностика эпилепсии
ep2	Обязательное выполнение магнитно-резонансной томографии с высоким разрешением (3 Тл) по программе эпилептического протокола и проведение продолженного видео-ЭЭГ мониторинга с включением сна (не менее 4 часов) и терапевтического мониторинга противоэпилептических препаратов в крови с целью подбора противоэпилептической терапии	
ep3	Обязательное выполнение магнитно-резонансной томографии с высоким разрешением (3 Тл) по программе эпилептического протокола и проведение продолженного видео-ЭЭГ мониторинга с включением сна (не менее 24 часов) и терапевтического мониторинга противоэпилептических препаратов в крови с целью подбора противоэпилептической терапии и консультация врача-нейрохирурга	
gem	Назначение специального противоопухолевого лечения ЗНО лимфоидной и кроветворной тканей (лекарственные препараты, относящиеся к АТХ группе «L» - противоопухолевые препараты и иммуномодуляторы)	Лекарственная терапия при ЗНО лимфоидной и кроветворной тканей
if	Назначение лекарственных препаратов пегилированных интерферонов для лечения хронического вирусного гепатита С в интерферонсодержащем режиме в соответствии с анатомо-терапевтическо-химической классификацией (АТХ)	Лекарственная терапия при хроническом вирусном гепатите С

nif	Назначение лекарственных препаратов прямого противовирусного действия для лечения хронического вирусного гепатита С в безинтерфероновом режиме в соответствии с анатомо-терапевтической-химической классификацией (АТХ)	
irs	Паливизумаб (1 введение) в рамках проведения иммунизации против респираторно-синцитиальной вирусной инфекции	Иммунизация против респираторно-синцитиальной вирусной инфекции
it1	SOFA не менее 5 и непрерывное проведение искусственной вентиляции легких в течение 72 часов и более, рSOFA не менее 4 и непрерывное проведение искусственной вентиляции легких в течение 72 часов и более	Синдром органной дисфункции
it2	Непрерывное проведение искусственной вентиляции легких в течение 480 часов и более	Длительное непрерывное проведение искусственной вентиляции легких
ivf1	Размораживание криоконсервированных эмбрионов с последующим переносом эмбрионов в полость матки (криоперенос) (А11.20.030.001 Внутриматочное введение криоконсервированного эмбриона)	Проведение ЭКО
ivf2	Проведение I этапа ЭКО: стимуляция суперовуляции	
ivf3	Проведение I-II этапов ЭКО: стимуляция суперовуляции, получение яйцеклетки (А11.20.019 Получение яйцеклетки)	
ivf4	Проведение I-III этапов ЭКО: стимуляция суперовуляции, получение яйцеклетки (А11.20.019 Получение яйцеклетки), экстракорпоральное оплодотворение и культивирование эмбрионов (А11.20.027 Экстракорпоральное оплодотворение ооцитов; А11.20.028 Культивирование эмбриона); без последующей криоконсервации эмбрионов	
ivf5	Проведение I-III этапов ЭКО: стимуляция суперовуляции, получение яйцеклетки (А11.20.019 Получение яйцеклетки), экстракорпоральное оплодотворение и культивирование эмбрионов (А11.20.027 Экстракорпоральное оплодотворение ооцитов; А11.20.028 Культивирование эмбриона); с последующей криоконсервацией эмбрионов (А11.20.031 Криоконсервация эмбрионов) без переноса эмбрионов	

ivf6	Проведение I-IV этапов ЭКО: стимуляция суперовуляции, получение яйцеклетки (A11.20.019 Получение яйцеклетки), экстракорпоральное оплодотворение и культивирование эмбрионов (A11.20.027 Экстракорпоральное оплодотворение ооцитов; A11.20.028 Культивирование эмбриона), внутриматочное введение (перенос) эмбрионов (A11.20.030 Внутриматочное введение эмбриона); без осуществления криоконсервации эмбрионов	
ivf7	Проведение I-IV этапов ЭКО: стимуляция суперовуляции, получение яйцеклетки (A11.20.019 Получение яйцеклетки), экстракорпоральное оплодотворение и культивирование эмбрионов (A11.20.027 Экстракорпоральное оплодотворение ооцитов; A11.20.028 Культивирование эмбриона), внутриматочное введение (перенос) эмбрионов (A11.20.030 Внутриматочное введение эмбриона); с осуществлением криоконсервации эмбрионов (A11.20.031 Криоконсервация эмбрионов)	
mg1	Обязательное выполнение биопсии при подозрении на злокачественное новообразование и проведение диагностических молекулярно-генетических и/или иммуногистохимических исследований	Проведение диагностических молекулярно-генетических и/или иммуногистохимических исследований
lgh1	Большая срединная послеоперационная грыжа. Срединные послеоперационные грыжи шириной грыжевых ворот ≥ 10 см - < 15 см (по данным КТ) и соотношением объема грыжевого выпячивания к объему брюшной полости $\geq 20\%$ - $< 30\%$ (по данным КТ) с имплантацией эндопротеза.	Хирургическое лечение больших и гигантских послеоперационных грыж брюшной стенки с реконструктивно-пластическим компонентом на брюшной стенке с имплантацией эндопротеза
lgh2	Большая срединная послеоперационная грыжа. Срединные послеоперационные грыжи шириной грыжевых ворот ≥ 10 - < 15 см (по данным КТ) и соотношением объема грыжевого выпячивания к объему брюшной полости $< 20\%$ (по данным КТ) с имплантацией эндопротеза.	
lgh3	Большая срединная послеоперационная грыжа. Срединные послеоперационные грыжи шириной грыжевых ворот < 10 см (по данным КТ) и соотношением объема грыжевого выпячивания к объему брюшной полости $\geq 20\%$ - $< 30\%$ (по данным КТ) с имплантацией эндопротеза.	

lgh4	Большая латеральная (подреберная, поясничная, подвздошная, боковая) послеоперационная грыжа. Латеральные послеоперационные грыжи шириной грыжевых ворот ≥ 10 см - < 15 см (по данным КТ) и соотношением объема грыжевого выпячивания к объему брюшной полости $\geq 20\%$ - $< 30\%$ (по данным КТ) с имплантацией эндопротеза	Хирургическое лечение больших и гигантских послеоперационных грыж брюшной стенки с реконструктивно-пластическим компонентом на брюшной стенке с имплантацией эндопротеза
lgh5	Большая латеральная (подреберная, поясничная, подвздошная, боковая) послеоперационная грыжа. Латеральные послеоперационные грыжи шириной грыжевых ворот ≥ 10 - < 15 см (по данным КТ) и соотношением объема грыжевого выпячивания к объему брюшной полости $< 20\%$ (по данным КТ) с имплантацией эндопротеза	
lgh6	Большая латеральная (подреберная, поясничная, подвздошная, боковая) послеоперационная грыжа. Латеральные послеоперационные грыжи шириной грыжевых ворот < 10 см (по данным КТ) и соотношением объема грыжевого выпячивания к объему брюшной полости $\geq 20\%$ - $< 30\%$ (по данным КТ) с имплантацией эндопротеза	
lgh7	Гигантская срединная послеоперационная грыжа. Срединные послеоперационные грыжи шириной грыжевых ворот ≥ 15 см (по данным КТ) и соотношением объема грыжевого выпячивания к объему брюшной полости $\geq 30\%$ (по данным КТ) с имплантацией эндопротеза	
lgh8	Гигантская срединная послеоперационная грыжа. Срединные послеоперационные грыжи шириной грыжевых ворот ≥ 15 см (по данным КТ) и соотношением объема грыжевого выпячивания к объему брюшной полости $< 30\%$ (по данным КТ) с имплантацией эндопротеза	
lgh9	Гигантская срединная послеоперационная грыжа. Срединные послеоперационные грыжи шириной грыжевых ворот < 15 см (по данным КТ) и соотношением объема грыжевого выпячивания к объему брюшной полости $\geq 30\%$ (по данным КТ) с имплантацией эндопротеза	
lgh10	Гигантская латеральная послеоперационная грыжа (подреберная, поясничная, подвздошная, боковая). Латеральные послеоперационные грыжи шириной грыжевых ворот ≥ 15 см (по данным КТ) и соотношением объема грыжевого выпячивания к объему брюшной полости $\geq 30\%$ (по данным КТ) с имплантацией эндопротеза	

lgh11	Гигантская латеральная послеоперационная грыжа (подреберная, поясничная, подвздошная, боковая). Латеральные послеоперационные грыжи шириной грыжевых ворот ≥ 15 см (по данным КТ) и соотношением объема грыжевого выпячивания к объему брюшной полости $< 30\%$ (по данным КТ) с имплантацией эндопротеза	Хирургическое лечение больших и гигантских послеоперационных грыж брюшной стенки с реконструктивно-пластическим компонентом на брюшной стенке с имплантацией эндопротеза
lgh12	Гигантская латеральная послеоперационная грыжа (подреберная, поясничная, подвздошная, боковая). Латеральные послеоперационные грыжи шириной грыжевых ворот < 15 см (по данным КТ) и соотношением объема грыжевого выпячивания к объему брюшной полости $\geq 30\%$ (по данным КТ) с имплантацией эндопротеза	
olt	Состояние после перенесенной лучевой терапии	Лучевые повреждения
plt	Наличие травмы в двух и более анатомических областях (голова/шея, позвоночник, грудная клетка, живот, таз, конечности), множественная травма и травма в нескольких областях тела	Политравма
rb2	2 балла по шкале реабилитационной маршрутизации (ШРМ)	Медицинская реабилитация
rb3	3 балла по шкале реабилитационной маршрутизации (ШРМ)	
rb4	4 балла по шкале реабилитационной маршрутизации (ШРМ)	
rb5	5 баллов по шкале реабилитационной маршрутизации (ШРМ)	
rb6	6 баллов по шкале реабилитационной маршрутизации (ШРМ)	
rbb2	2 балла по шкале реабилитационной маршрутизации (ШРМ), назначение ботулинического токсина	Медицинская реабилитация с применением ботулинического токсина
rbb3	3 балла по шкале реабилитационной маршрутизации (ШРМ), назначение ботулинического токсина	
rbb4	4 балла по шкале реабилитационной маршрутизации (ШРМ), назначение ботулинического токсина	
rbb5	5 баллов по шкале реабилитационной маршрутизации (ШРМ), назначение ботулинического токсина	
rbpt	Посттрансплантационный период для пациентов, перенесших трансплантацию гемопоэтических стволовых клеток крови и костного мозга (от 30 до 100 дней)	Посттрансплантационный период после пересадки костного мозга

rb2cov	Медицинская реабилитация после перенесенной коронавирусной инфекции COVID-19, 2 балла по шкале реабилитационной маршрутизации (ШРМ)	Медицинская реабилитация после перенесенной коронавирусной инфекции COVID-19
rb3cov	Медицинская реабилитация после перенесенной коронавирусной инфекции COVID-19, 3 балла по шкале реабилитационной маршрутизации (ШРМ)	
rb4cov	Медицинская реабилитация после перенесенной коронавирусной инфекции COVID-19, 4 балла по шкале реабилитационной маршрутизации (ШРМ)	
rb5cov	Медицинская реабилитация после перенесенной коронавирусной инфекции COVID-19, 5 баллов по шкале реабилитационной маршрутизации (ШРМ)	
rbs	Обязательное сочетание 2-х медицинских услуг: В05.069.005 «Разработка индивидуальной программы дефектологической реабилитации», В05.069.006 «Разработка индивидуальной программы логопедической реабилитации»	Медицинская реабилитация детей с нарушениями слуха без замены речевого процессора системы кохlearной имплантации
stt1	Легкое течение в соответствии с классификацией COVID-19 по степени тяжести (Временные методические рекомендации «Профилактика, диагностика и лечение новой коронавирусной инфекции (COVID-19)», утвержденные Минздравом России)	Лечение пациентов с коронавирусной инфекцией COVID-19
stt2	Среднетяжелое течение в соответствии с классификацией COVID-19 по степени тяжести (Временные методические рекомендации «Профилактика, диагностика и лечение новой коронавирусной инфекции (COVID-19)», утвержденные Минздравом России)	
stt3	Тяжелое течение в соответствии с классификацией COVID-19 по степени тяжести (Временные методические рекомендации «Профилактика, диагностика и лечение новой коронавирусной инфекции (COVID-19)», утвержденные Минздравом России)	
stt4	Крайне тяжелое течение в соответствии с классификацией COVID-19 по степени тяжести (Временные методические рекомендации «Профилактика, диагностика и лечение новой коронавирусной инфекции (COVID-19)», утвержденные Минздравом России)	
stt5	Долечивание пациента с коронавирусной инфекцией COVID-19	Долечивание пациента, перенесшего коронавирусную инфекцию COVID-19

Указанный перечень может быть дополнен в субъекте Российской Федерации, в том числе в случае выделения подгрупп в составе КСГ.

**ПЕРЕЧЕНЬ СЛУЧАЕВ,
ДЛЯ КОТОРЫХ УСТАНОВЛЕН КСЛП**

№	Случаи, для которых установлен КСЛП	Значение КСЛП
1	предоставление спального места и питания законному представителю несовершеннолетних (дети до 4 лет, дети старше 4 лет при наличии медицинских показаний), за исключением случаев, к которым применяется КСЛП, предусмотренный пунктом 2 настоящего перечня	0,2
2	предоставление спального места и питания законному представителю несовершеннолетних (детей до 4 лет, детей старше 4 лет при наличии медицинских показаний), получающих медицинскую помощь по профилю «Детская онкология» и (или) «Гематология»	0,6
3	оказание медицинской помощи пациенту в возрасте старше 75 лет в случае проведения консультации врача-гериатра и за исключением случаев госпитализации на геронтологические профильные койки	0,2
4	развертывание индивидуального поста	0,2
5	наличие у пациента тяжелой сопутствующей патологии ¹ , требующей оказания медицинской помощи в период госпитализации	0,6
6	проведение сочетанных хирургических вмешательств или проведение однотипных операций на парных органах (уровень 1) ²	0,05
7	проведение сочетанных хирургических вмешательств или проведение однотипных операций на парных органах (уровень 2) ²	0,47
8	проведение сочетанных хирургических вмешательств или проведение однотипных операций на парных органах (уровень 3) ²	1,16
9	проведение сочетанных хирургических вмешательств или проведение однотипных операций на парных органах (уровень 4) ²	2,07

10	проведение сочетанных хирургических вмешательств или проведение однотипных операций на парных органах (уровень 5) ²	3,49
----	--	------

¹ – наличие у пациента дополнительного диагноза (диагноза осложнения заболевания) из перечня, определенного настоящим Приложением, медицинская помощь в соответствии с которым оказывалась пациенту в период госпитализации

² – перечень возможных операций, а также критерии отнесения соответствующих операций к уровню КСЛП определен настоящим Приложением

Наличие у пациентов тяжелой сопутствующей патологии, осложнений заболеваний, влияющих на сложность лечения пациента

К таким сопутствующим заболеваниям и осложнениям заболеваний целесообразно относить:

- Сахарный диабет типа 1 и 2;
- Заболевания, включенные в Перечень редких (орфанных) заболеваний, размещенный на официальном сайте Министерства здравоохранения Российской Федерации²;
- Рассеянный склероз (G35);
- Хронический лимфоцитарный лейкоз (C91.1);
- Состояния после трансплантации органов и (или) тканей (Z94.0; Z94.1; Z94.4; Z94.8);
- Детский церебральный паралич (G80);
- ВИЧ/СПИД, стадии 4Б и 4В, взрослые (B20 – B24);
- Перинатальный контакт по ВИЧ-инфекции, дети (Z20.6).

Проведение сочетанных хирургических вмешательств

Перечень сочетанных (симультанных) хирургических вмешательств, выполняемых во время одной госпитализации, представлен в таблицах:

Уровень 1

Операция 1		Операция 2	
A16.01.031	Устранение рубцовой деформации	A16.01.017.001	Удаление доброкачественных новообразований кожи методом электрокоагуляции
A16.01.031	Устранение рубцовой деформации	A16.01.017	Удаление доброкачественных новообразований кожи
A16.01.013	Удаление сосудистой мальформации	A16.01.017	Удаление доброкачественных новообразований кожи

² <https://minzdrav.gov.ru/documents/8048-perechen-redkih-orfannyh-zabolevaniy>

Операция 1		Операция 2	
A16.01.013	Удаление сосудистой мальформации	A16.01.017.001	Удаление доброкачественных новообразований кожи методом электрокоагуляции
A16.18.027	Эндоскопическое электрохирургическое удаление новообразования толстой кишки	A16.19.017	Удаление полипа анального канала и прямой кишки
A16.18.027	Эндоскопическое электрохирургическое удаление новообразования толстой кишки	A16.19.003.001	Иссечение анальной трещины
A16.26.093	Факоэмульсификация без интраокулярной линзы. Факофрагментация, факоаспирация	A16.26.073.003	Проникающая склерэктомия
A16.26.093.002	Факоэмульсификация с имплантацией интраокулярной линзы	A16.26.070	Модифицированная синустрабекулэктомия
A16.26.093.001	Факоэмульсификация с использованием фемтосекундного лазера	A16.26.070	Модифицированная синустрабекулэктомия
A16.26.049.008	Сквозная кератопластика	A16.26.092	Экстракапсулярная экстракция катаракты с имплантацией ИОЛ
A16.07.061.001	Хейлоринопластика (устранение врожденной расщелины верхней губы)	A16.07.042	Пластика уздечки верхней губы
A16.07.061.001	Хейлоринопластика (устранение врожденной расщелины верхней губы)	A16.07.044	Пластика уздечки языка
A16.07.066	Уранопластика (устранение врожденной расщелины твердого и мягкого неба)	A16.07.042	Пластика уздечки верхней губы
A16.07.066	Уранопластика (устранение врожденной	A16.07.044	Пластика уздечки языка

Операция 1		Операция 2	
	расщелины твердого и мягкого неба)		
A16.30.014	Экстирпация срединных кист и свищей шеи	A16.01.018	Удаление доброкачественных новообразований подкожно-жировой клетчатки
A16.30.014	Экстирпация срединных кист и свищей шеи	A16.01.017	Удаление доброкачественных новообразований кожи
A16.30.015	Экстирпация боковых свищей шеи	A16.01.018	Удаление доброкачественных новообразований подкожно-жировой клетчатки
A16.30.015	Экстирпация боковых свищей шеи	A16.01.017	Удаление доброкачественных новообразований кожи
A16.07.016	Цистотомия или цистэктомия	A16.01.018	Удаление доброкачественных новообразований подкожно-жировой клетчатки
A16.01.031	Устранение рубцовой деформации	A16.01.018	Удаление доброкачественных новообразований подкожно-жировой клетчатки
A16.01.013	Удаление сосудистой мальформации	A16.01.018	Удаление доброкачественных новообразований подкожно-жировой клетчатки
A16.26.106	Удаление инородного тела, новообразования из глазницы	A16.26.111	Пластика века (блефаропластика) без и с пересадкой тканей
A16.07.016	Цистотомия или цистэктомия	A16.07.042	Пластика уздечки верхней губы
A16.07.016	Цистотомия или цистэктомия	A16.07.043	Пластика уздечки нижней губы

Уровень 2

Операция 1		Операция 2	
A16.12.009	Тромбэндартерэктомия	A06.12.015	Ангиография бедренной артерии прямая, обеих сторон

Операция 1		Операция 2	
A16.12.009.001	Тромбозэктомия из сосудистого протеза	A06.12.015	Ангиография бедренной артерии прямая, обеих сторон
A16.12.038.006	Бедренно - подколенное шунтирование	A06.12.015	Ангиография бедренной артерии прямая, обеих сторон
A16.12.008.001	Эндартерэктомия каротидная	A06.12.005	Ангиография внутренней сонной артерии
A16.12.038.008	Сонно-подключичное шунтирование	A06.12.007	Ангиография артерий верхней конечности прямая
A16.12.006.001	Удаление поверхностных вен нижней конечности	A16.30.001	Оперативное лечение пахово-бедренной грыжи
A16.12.006.001	Удаление поверхностных вен нижней конечности	A16.30.001.001	Оперативное лечение пахово-бедренной грыжи с использованием видеозендоскопических технологий
A16.12.006.001	Удаление поверхностных вен нижней конечности	A16.30.001.002	Оперативное лечение пахово-бедренной грыжи с использованием сетчатых имплантов
A16.14.009	Холецистэктомия	A16.30.002	Оперативное лечение пупочной грыжи
A16.14.009	Холецистэктомия	A16.30.003	Оперативное лечение околопупочной грыжи
A16.14.009	Холецистэктомия	A16.30.004	Оперативное лечение грыжи передней брюшной стенки
A16.14.009.002	Холецистэктомия лапароскопическая	A16.30.002	Оперативное лечение пупочной грыжи
A16.14.009.002	Холецистэктомия лапароскопическая	A16.30.003	Оперативное лечение околопупочной грыжи
A16.14.009.002	Холецистэктомия лапароскопическая	A16.30.004	Оперативное лечение грыжи передней брюшной стенки
A16.14.009.001	Холецистэктомия малоинвазивная	A16.30.002	Оперативное лечение пупочной грыжи
A16.14.009.001	Холецистэктомия малоинвазивная	A16.30.003	Оперативное лечение околопупочной грыжи
A16.14.009.001	Холецистэктомия малоинвазивная	A16.30.004	Оперативное лечение грыжи передней брюшной стенки

Операция 1		Операция 2	
A16.09.026.004	Пластика диафрагмы с использованием видеоэндоскопических технологий	A16.16.006.001	Бужирование пищевода эндоскопическое
A16.22.001	Гемитиреоидэктомия	A16.14.009.002	Холецистэктомия лапароскопическая
A16.22.001	Гемитиреоидэктомия	A16.30.001	Оперативное лечение пахово-бедренной грыжи
A16.22.001	Гемитиреоидэктомия	A16.30.001.001	Оперативное лечение пахово-бедренной грыжи с использованием видеоэндоскопических технологий
A16.22.001	Гемитиреоидэктомия	A16.30.001.002	Оперативное лечение пахово-бедренной грыжи с использованием сетчатых имплантов
A16.22.001	Гемитиреоидэктомия	A16.30.002	Оперативное лечение пупочной грыжи
A16.22.001	Гемитиреоидэктомия	A16.30.002.001	Оперативное лечение пупочной грыжи с использованием видеоэндоскопических технологий
A16.22.001	Гемитиреоидэктомия	A16.30.004	Оперативное лечение грыжи передней брюшной стенки
A16.20.032	Резекция молочной железы	A16.20.004	Сальпингэктомия лапаротомическая
A16.20.032	Резекция молочной железы	A16.20.017	Удаление параовариальной кисты лапаротомическое
A16.20.032	Резекция молочной железы	A16.20.061	Резекция яичника лапаротомическая
A16.20.005	Кесарево сечение	A16.20.041	Стерилизация маточных труб лапаротомическая
A16.20.005	Кесарево сечение	A16.20.075	Перевязка маточных артерий
A16.20.063.001	Влагалищная экстирпация матки с придатками с использованием видеоэндоскопических технологий	A16.20.083	Кольпоперинеоррафия и леваторопластика

Операция 1		Операция 2	
A16.16.033.001	Фундопликация лапароскопическая	A16.14.009.002	Холецистэктомия лапароскопическая
A16.18.027	Эндоскопическое электрохирургическое удаление новообразования толстой кишки	A16.19.013	Удаление геморроидальных узлов
A16.28.071.001	Иссечение кисты почки лапароскопическое	A16.20.001.001	Удаление кисты яичника с использованием видеоэндоскопических технологий
A16.21.002	Трансуретральная резекция простаты	A16.28.085	Трансуретральная эндоскопическая цистолитотрипсия
A16.26.111.001	Пластика верхних век без пересадки тканей чрескожным доступом	A16.26.041.001	Пластика конъюнктивальной полости с использованием свободного лоскута слизистой со щеки
A16.26.145	Пластика опорно-двигательной культи при анофтальме	A16.26.041.001	Пластика конъюнктивальной полости с использованием свободного лоскута слизистой со щеки
A16.19.013	Удаление геморроидальных узлов	A16.19.003.001	Иссечение анальной трещины
A16.26.093	Факоэмульсификация без интраокулярной линзы. Факофрагментация, факоаспирация	A16.26.069	Трабекулотомия
A16.26.093	Факоэмульсификация без интраокулярной линзы. Факофрагментация, факоаспирация	A16.26.146	Реконструкция угла передней камеры глаза
A16.30.004.011	Оперативное лечение грыжи передней брюшной стенки с использованием сетчатых имплантов	A16.30.001.002	Оперативное лечение пахово-бедренной грыжи с использованием сетчатых имплантов
A16.30.004.011	Оперативное лечение грыжи передней брюшной стенки с использованием сетчатых имплантов	A16.30.001.001	Оперативное лечение пахово-бедренной грыжи с использованием

Операция 1		Операция 2	
			видеоэндоскопических технологий
A16.30.002.001	Оперативное лечение пупочной грыжи с использованием видеоэндоскопических технологий	A16.30.001.002	Оперативное лечение пахово-бедренной грыжи с использованием сетчатых имплантов
A16.30.002.001	Оперативное лечение пупочной грыжи с использованием видеоэндоскопических технологий	A16.30.001.001	Оперативное лечение пахово-бедренной грыжи с использованием видеоэндоскопических технологий
A16.30.002	Оперативное лечение пупочной грыжи	A16.30.001	Оперативное лечение пахово-бедренной грыжи
A16.30.004	Оперативное лечение грыжи передней брюшной стенки	A16.30.001	Оперативное лечение пахово-бедренной грыжи
A16.08.013.001	Пластика носовой перегородки с использованием видеоэндоскопических технологий	A16.08.017.001	Гайморотомия с использованием видеоэндоскопических технологий
A16.26.093	Факоэмульсификация без интраокулярной линзы. Факофрагментация, факоаспирация	A16.26.115	Удаление силиконового масла (или иного высокомолекулярного соединения) из витреальной полости
A16.26.099	Эвисцерация глазного яблока	A16.26.041.001	Пластика конъюнктивальной полости с использованием свободного лоскута слизистой со щеки
A16.26.115	Удаление силиконового масла (или иного высокомолекулярного соединения) из витреальной полости	A16.26.094	Имплантация интраокулярной линзы
A16.12.019.001	Ревизия бедренных артерий	A16.12.028	Установка стента в сосуд
A16.12.019.001	Ревизия бедренных артерий	A16.12.026	Баллонная вазодилатация

Операция 1		Операция 2	
A16.12.019.001	Ревизия бедренных артерий	A16.12.026.018	Баллонная ангиопластика подвздошной артерии
A16.14.009	Холецистэктомия	A16.30.002.001	Оперативное лечение пупочной грыжи с использованием видеоэндоскопических технологий
A16.14.009	Холецистэктомия	A16.30.002.002	Оперативное лечение пупочной грыжи с использованием сетчатых имплантов
A16.14.009	Холецистэктомия	A16.30.004.011	Оперативное лечение грыжи передней брюшной стенки с использованием сетчатых имплантов
A16.14.009.002	Холецистэктомия лапароскопическая	A16.30.002.001	Оперативное лечение пупочной грыжи с использованием видеоэндоскопических технологий
A16.14.009.002	Холецистэктомия лапароскопическая	A16.30.002.002	Оперативное лечение пупочной грыжи с использованием сетчатых имплантов
A16.14.009.002	Холецистэктомия лапароскопическая	A16.30.004.011	Оперативное лечение грыжи передней брюшной стенки с использованием сетчатых имплантов
A16.14.009.001	Холецистэктомия малоинвазивная	A16.30.002.001	Оперативное лечение пупочной грыжи с использованием видеоэндоскопических технологий
A16.14.009.001	Холецистэктомия малоинвазивная	A16.30.002.002	Оперативное лечение пупочной грыжи с использованием сетчатых имплантов
A16.14.009.001	Холецистэктомия малоинвазивная	A16.30.004.011	Оперативное лечение грыжи передней брюшной стенки с использованием сетчатых имплантов
A16.30.003	Оперативное лечение околопупочной грыжи	A16.30.001.002	Оперативное лечение пахово-бедренной грыжи с

Операция 1		Операция 2	
			использованием сетчатых имплантов
A16.30.002	Оперативное лечение пупочной грыжи	A16.30.001.002	Оперативное лечение пахово-бедренной грыжи с использованием сетчатых имплантов
A16.30.004	Оперативное лечение грыжи передней брюшной стенки	A16.30.001.002	Оперативное лечение пахово-бедренной грыжи с использованием сетчатых имплантов
A16.30.002	Оперативное лечение пупочной грыжи	A16.16.033.001	Фундопликация лапароскопическая
A16.30.002	Оперативное лечение пупочной грыжи	A16.09.026.004	Пластика диафрагмы с использованием видеоэндоскопических технологий
A16.30.005.003	Устранение грыжи пищеводного отверстия диафрагмы с использованием видеоэндоскопических технологий	A16.16.046.002	Лапароскопическая диафрагмокрурорафия
A16.30.005.003	Устранение грыжи пищеводного отверстия диафрагмы с использованием видеоэндоскопических технологий	A16.16.033.001	Фундопликация лапароскопическая
A16.20.043	Мастэктомия	A16.20.011.002	Тотальная гистерэктомия (экстирпация матки) с придатками лапаротомическая
A16.20.005	Кесарево сечение	A16.20.035	Миомэктомия (энуклеация миоматозных узлов) лапаротомическая
A16.20.005	Кесарево сечение	A16.20.001	Удаление кисты яичника
A16.20.005	Кесарево сечение	A16.20.061	Резекция яичника лапаротомическая
A16.20.005	Кесарево сечение	A16.20.039	Метропластика лапаротомическая
A16.20.083	Кольпоперинеоррафия и леваторопластика	A16.20.042.001	Слингвые операции при недержании мочи

Операция 1		Операция 2	
A16.14.009.002	Холецистэктомия лапароскопическая	A16.20.063.001	Влагалищная экстирпация матки с придатками с использованием видеоэндоскопических технологий
A16.18.009.001	Аппендэктомия с использованием видеоэндоскопических технологий	A16.20.061.001	Резекция яичника с использованием видеоэндоскопических технологий
A16.18.009	Аппендэктомия	A16.20.061	Резекция яичника лапаротомическая
A16.28.054	Трансуретральная уретеролитоэкстракция	A16.28.003.001	Лапароскопическая резекция почки
A16.26.093	Факоэмульсификация без интраокулярной линзы. Факофрагментация, факоаспирация	A16.26.049	Кератопластика (трансплантация роговицы)
A16.26.093	Факоэмульсификация без интраокулярной линзы. Факофрагментация, факоаспирация	A16.26.087	Замещение стекловидного тела
A16.26.098	Энуклеация глазного яблока	A16.26.041.001	Пластика конъюнктивальной полости с использованием свободного лоскута слизистой со щеки
A16.26.115	Удаление силиконового масла (или иного высокомолекулярного соединения) из витреальной полости	A16.26.093.002	Факоэмульсификация с имплантацией интраокулярной линзы
A16.26.094	Имплантация интраокулярной линзы	A16.26.086.001	Интравитреальное введение лекарственных препаратов

Уровень 3

Операция 1		Операция 2	
A16.22.001	Гемитиреоидэктомия	A16.30.002.002	Оперативное лечение пупочной грыжи с использованием сетчатых имплантов

Операция 1		Операция 2	
A16.18.016	Гемиколэктомия правосторонняя	A16.14.030	Резекция печени атипичная
A16.30.002.002	Оперативное лечение пупочной грыжи с использованием сетчатых имплантов	A16.30.001.002	Оперативное лечение пахово-бедренной грыжи с использованием сетчатых имплантов
A16.30.002.002	Оперативное лечение пупочной грыжи с использованием сетчатых имплантов	A16.30.001.001	Оперативное лечение пахово-бедренной грыжи с использованием видеоэндоскопических технологий
A16.26.093.002	Факоэмульсификация с имплантацией интраокулярной линзы	A16.26.049.005	Неавтоматизированная эндотекатопластика
A16.26.049.004	Послойная кератопластика	A16.26.093.002	Факоэмульсификация с имплантацией интраокулярной линзы
A16.26.089.002	Витреэктомия задняя субтотальная закрытая	A16.26.093.002	Факоэмульсификация с имплантацией интраокулярной линзы

Уровень 4

Операция 1		Операция 2	
A16.09.026.004	Пластика диафрагмы с использованием видеоэндоскопических технологий	A16.16.032.002	Эндоскопическая кардиодилатация пищевода баллонным кардиодилататором
A16.28.004.001	Лапароскопическая нефрэктомия	A16.21.002	Трансуретральная резекция простаты
A16.26.089.002	Витреэктомия задняя субтотальная закрытая	A16.26.094	Имплантация интраокулярной линзы
A16.26.089.002	Витреэктомия задняя субтотальная закрытая	A16.26.082	Круговое эпиклеральное пломбирование
A16.12.011.008	Пластика глубокой бедренной артерии	A16.12.026	Баллонная вазодилатация
A16.26.093.001	Факоэмульсификация с использованием фемтосекундного лазера	A16.26.049.005	Неавтоматизированная эндотекатопластика
A16.26.093.001	Факоэмульсификация с использованием фемтосекундного лазера	A16.26.093.002	Факоэмульсификация с имплантацией интраокулярной линзы

Операция 1		Операция 2	
A16.30.005.003	Устранение грыжи пищеводного отверстия диафрагмы с использованием видеоэндоскопических технологий	A16.30.005.001	Пластика диафрагмы с использованием импланта
A16.20.014	Влагалищная тотальная гистерэктомия (экстирпация матки) с придатками	A16.20.042.001	Слинговые операции при недержании мочи
A16.20.063.001	Влагалищная экстирпация матки с придатками с использованием видеоэндоскопических технологий	A16.20.042.001	Слинговые операции при недержании мочи
A16.26.049.004	Послойная кератопластика	A16.26.093.001	Факоэмульсификация с использованием фемтосекундного лазера
A16.12.009.001	Тромбэктомия из сосудистого протеза	A16.12.026.018	Баллонная ангиопластика подвздошной артерии
A16.12.038.006	Бедренно - подколенное шунтирование	A16.12.026.018	Баллонная ангиопластика подвздошной артерии
A16.12.009.001	Тромбэктомия из сосудистого протеза	A16.12.028	Установка стента в сосуд
A16.12.011.008	Пластика глубокой бедренной артерии	A16.12.028	Установка стента в сосуд
A16.12.011.008	Пластика глубокой бедренной артерии	A16.12.026.018	Баллонная ангиопластика подвздошной артерии
A16.12.009	Тромбэндартерэктомия	A16.12.028	Установка стента в сосуд
A16.12.009	Тромбэндартерэктомия	A16.12.026.018	Баллонная ангиопластика подвздошной артерии
A16.12.038.006	Бедренно - подколенное шунтирование	A16.12.026.002	Баллонная ангиопластика подколенной артерии и магистральных артерий голени

Операция 1		Операция 2	
A16.12.038.006	Бедренно - подколенное шунтирование	A16.12.026.004	Баллонная ангиопластика со стентированием подколенной артерии и магистральных артерий голени
A16.26.089.002	Витреоектомия задняя субтотальная закрытая	A16.26.093.001	Факоемульсификация с использованием фемтосекундного лазера

Проведение однотипных операций на парных органах

К данным операциям относятся операции на парных органах/частях тела, при выполнении которых необходимы в том числе дорогостоящие расходные материалы. Перечень хирургических вмешательств, при проведении которых одновременно на двух парных органах может быть применен КСЛП, представлен в таблицах:

Уровень 1

Код услуги	Наименование
A16.26.007	Пластика слезных точек и слезных канальцев
A16.26.019	Устранение эпикантуса
A16.26.020	Устранение энтропиона или эктропиона
A16.26.021	Коррекция блефароптоза
A16.26.021.001	Устранение птоза
A16.26.022	Коррекция блефарохлазиса
A16.26.023	Устранение блефароспазма
A16.26.028	Миотомия, тенотомия глазной мышцы
A22.26.004	Лазерная корепраксия, дисцизия задней капсулы хрусталика
A22.26.005	Лазерная иридэктомия
A22.26.006	Лазергониотрабекулопунктура
A22.26.007	Лазерный трабекулоспазис
A22.26.009	Фокальная лазерная коагуляция глазного дна
A22.26.010	Панретинальная лазерная коагуляция
A22.26.019	Лазерная гониодесцеметопунктура
A22.26.023	Лазерная трабекулопластика

Уровень 2

Код услуги	Наименование
A16.03.033.002	Наложение наружных фиксирующих устройств с использованием компрессионно-дистракционного аппарата внешней фиксации
A16.12.006	Разрез, иссечение и закрытие вен нижней конечности
A16.12.006.002	Подапоневротическая перевязка анастомозов между поверхностными и глубокими венами голени
A16.12.012	Перевязка и обнажение варикозных вен
A16.26.075	Склеропластика
A16.26.075.001	Склеропластика с использованием трансплантатов
A16.26.079	Реваскуляризация заднего сегмента глаза
A16.26.094	Имплантация интраокулярной линзы
A16.26.147	Ретросклеропломбирование

Уровень 3

Код услуги	Наименование
A16.12.006.001	Удаление поверхностных вен нижней конечности
A16.12.006.003	Диссекция перфорантных вен с использованием видеоэндоскопических технологий
A16.26.093.002	Факоемульсификация с имплантацией интраокулярной линзы

Уровень 4

Код услуги	Наименование
A16.03.022.002	Остеосинтез титановой пластиной
A16.03.022.004	Интрамедуллярный стержневой остеосинтез
A16.03.022.005	Остеосинтез с использованием биodeградируемых материалов
A16.03.022.006	Интрамедуллярный блокируемый остеосинтез
A16.03.024.005	Реконструкция кости. Остеотомия кости с использованием комбинируемых методов фиксации
A16.03.024.007	Реконструкция кости. Корректирующая остеотомия при деформации стоп
A16.03.024.008	Реконструкция кости. Корректирующая остеотомия бедра
A16.03.024.009	Реконструкция кости. Корректирующая остеотомия голени

A16.03.024.010	Реконструкция кости при ложном суставе бедра
A16.04.014	Артропластика стопы и пальцев ноги
A16.12.008.001	Эндартерэктомия каротидная
A16.12.008.002	Эндартерэктомия каротидная с пластикой
A16.20.043.003	Мастэктомия радикальная с односторонней пластикой молочной железы с применением микрохирургической техники
A16.20.043.004	Мастэктомия расширенная модифицированная с пластическим закрытием дефекта грудной стенки
A16.20.047	Мастэктомия расширенная модифицированная с пластическим закрытием дефекта грудной стенки различными вариантами кожно-мышечных лоскутов
A16.20.048	Мастэктомия радикальная с реконструкцией TRAM-лоскутом

Уровень 5

Код услуги	Наименование
A16.20.032.007	Резекция молочной железы субтотальная с маммопластикой и эндопротезированием
A16.20.103	Отсроченная реконструкция молочной железы с использованием эндопротеза
A16.20.049.001	Мастэктомия радикальная по Маддену с реконструкцией кожно-мышечным лоскутом и эндопротезированием

**РЕКОМЕНДУЕМЫЕ КОЭФФИЦИЕНТЫ ОТНОСИТЕЛЬНОЙ
ЗАТРАТОЕМКОСТИ К БАЗОВЫМ СТОИМОСТЯМ КСГ ДЛЯ ОПЛАТЫ
УСЛУГ ДИАЛИЗА (БЕЗ УЧЕТА КОЭФФИЦИЕНТА ДИФФЕРЕНЦИАЦИИ)**

№	Код услуги	Наименование услуги (КСГ)	Условия оказания	Единица оплаты	Коэффициент относительной затратоемкости
Услуги гемодиализа					
1	A18.05.002	Гемодиализ	стационарно, дневной стационар, амбулаторно	амбулаторно – услуга; стационарно, дневной стационар – по КСГ	1,00
2	A18.05.002.002	Гемодиализ интермиттирующий низкопоточный	стационарно, дневной стационар, амбулаторно	амбулаторно – услуга; стационарно, дневной стационар – по КСГ	1,00
3	A18.05.002.001	Гемодиализ интермиттирующий высокопоточный	стационарно, дневной стационар, амбулаторно	амбулаторно – услуга; стационарно, дневной стационар – по КСГ	1,05
4	A18.05.011	Гемодиафильтрация	стационарно, дневной стационар, амбулаторно	амбулаторно – услуга; стационарно, дневной стационар – по КСГ	1,08
5	A18.05.004	Ультрафильтрация крови	стационарно	по КСГ	0,92
6	A18.05.002.003	Гемодиализ интермиттирующий продленный	стационарно	по КСГ	2,76
7	A18.05.003	Гемофильтрация крови	стационарно	по КСГ	2,88
8	A18.05.004.001	Ультрафильтрация продленная	стационарно	по КСГ	2,51
9	A18.05.011.001	Гемодиафильтрация продленная	стационарно	по КСГ	3,01

№	Код услуги	Наименование услуги (КСГ)	Условия оказания	Единица оплаты	Коэффициент относительной затратоемкости
10	A18.05.002.005	Гемодиализ продолжительный	стационарно	по КСГ (сутки)	5,23
11	A18.05.003.002	Гемофильтрация крови продолжительная	стационарно	по КСГ (сутки)	5,48
12	A18.05.011.002	Гемодиафильтрация продолжительная	стационарно	по КСГ (сутки)	5,73
Услуги перитонеального диализа					
13	A18.30.001	Перитонеальный диализ	стационарно, дневной стационар, амбулаторно	амбулаторно – услуга; стационарно, дневной стационар – по КСГ (день обмена)	1,00
14	A18.30.001.001	Перитонеальный диализ проточный	стационарно	по КСГ (день обмена)	4,92
15	A18.30.001.002	Перитонеальный диализ с использованием автоматизированных технологий	стационарно, дневной стационар, амбулаторно	амбулаторно – услуга; стационарно, дневной стационар – по КСГ (день обмена)	1,24
16	A18.30.001.003	Перитонеальный диализ при нарушении ультрафильтрации	стационарно, дневной стационар, амбулаторно	амбулаторно – услуга; стационарно, дневной стационар – по КСГ (день обмена)	1,09

**СРЕДНЕЕ КОЛИЧЕСТВО УЕТ В ОДНОЙ МЕДИЦИНСКОЙ УСЛУГЕ,
ПРИМЕНЯЕМОЕ ДЛЯ ОБОСНОВАНИЯ ОБЪЕМА И СТОИМОСТИ
ПОСЕЩЕНИЙ ПРИ ОКАЗАНИИ ПЕРВИЧНОЙ МЕДИКО-САНИТАРНОЙ
СПЕЦИАЛИЗИРОВАННОЙ СТОМАТОЛОГИЧЕСКОЙ ПОМОЩИ В
АМБУЛАТОРНЫХ УСЛОВИЯХ**

Код услуги	Наименование услуги	Число УЕТ	
		взрослый прием	детский прием
A12.07.001	Витальное окрашивание твердых тканей зуба	0,35	0,35
A12.07.003	Определение индексов гигиены полости рта	0,61	0,61
A12.07.004	Определение пародонтальных индексов	0,76	0,76
B01.003.004.002	Проводниковая анестезия	0,96	0,96
B01.003.004.004	Аппликационная анестезия	0,31	0,31
B01.003.004.005	Инфильтрационная анестезия	0,5	0,5
A06.30.002	Описание и интерпретация рентгенографических изображений	0,93	0,93
A06.07.010	Радиовизиография челюстно-лицевой области	0,75	0,75
A06.07.003	Прицельная внутриротовая контактная рентгенография	0,75	0,75
A11.07. 026	Взятие образца биологического материала из очагов поражения органов рта	1,12	1,12
A11.01.019	Получение соскоба с эрозивно-язвенных элементов кожи и слизистых оболочек	1,12	1,12
A11.07.011	Инъекционное введение лекарственных препаратов в челюстно-лицевую область	1,1	1,1
A25.07.001	Назначение лекарственных препаратов при заболеваниях полости рта и зубов	0,25	0,25
A05.07.001	Электроодонтометрия зуба	0,42	0,42
B01.064.003	Прием (осмотр, консультация) врача-стоматолога детского первичный		1,95
B01.064.004	Прием (осмотр, консультация) врача-стоматолога детского повторный		1,37
B04.064.001	Диспансерный прием (осмотр, консультация) врача-стоматолога детского		1,19
B01.065.007	Прием (осмотр, консультация) врача-стоматолога первичный	1,68	1,95
B01.065.008	Прием (осмотр, консультация) врача-стоматолога повторный	1,18	1,37
B04.065.005	Диспансерный прием (осмотр, консультация) врача-стоматолога	1,25	1,19
B01.065.001	Прием (осмотр, консультация) врача-стоматолога-терапевта первичный	1,68	
B01.065.002	Прием (осмотр, консультация) врача-стоматолога-терапевта повторный	1,18	

Код услуги	Наименование услуги	Число УЕТ	
		взрослый прием	детский прием
B04.065.001	Диспансерный прием (осмотр, консультация) врача-стоматолога-терапевта	1,25	
B01.065.003	Прием (осмотр, консультация) зубного врача первичный	1,68	1,95
B01.065.004	Прием (осмотр, консультация) зубного врача повторный	1,18	1,37
B04.065.003	Диспансерный прием (осмотр, консультация) зубного врача	1,25	1,19
B01.065.005	Прием (осмотр, консультация) гигиениста стоматологического первичный	1,5	1,5
B01.065.006	Прием (осмотр, консультация) гигиениста стоматологического повторный	0,9	0,9
A03.07.001	Люминесцентная стоматоскопия	0,63	0,63
A11.07.010	Введение лекарственных препаратов в пародонтальный карман	0,99	0,99
A11.07.022	Аппликация лекарственного препарата на слизистую оболочку полости рта	0,45	0,45
A16.07.051	Профессиональная гигиена полости рта и зубов ¹	2	2
A16.07.082	Сошлифовывание твердых тканей зуба	0,25	0,25
A11.07.023	Применение метода серебрения зуба	0,88	0,88
A15.07.003	Наложение лечебной повязки при заболеваниях слизистой оболочки полости рта и пародонта в области одной челюсти	2	2
A16.07.002.001	Восстановление зуба пломбой I, II, III, V, VI класс по Блэку с использованием стоматологических цементов ²	1,53	1,53
A16.07.002.002	Восстановление зуба пломбой I, II, III, V, VI класс по Блэку с использованием материалов химического отверждения ²	1,95	1,95
A16.07.002.003	Восстановление зуба пломбой с нарушением контактного пункта II, III класс по Блэку с использованием стоматологических цементов ²	1,85	1,85
A16.07.002.004	Восстановление зуба пломбой с нарушением контактного пункта II, III класс по Блэку с использованием материалов химического отверждения ²	2,5	2,5
A16.07.002.005	Восстановление зуба пломбой IV класс по Блэку с использованием стеклоиномерных цементов ²	2,45	2,45
A16.07.002.006	Восстановление зуба пломбой IV класс по Блэку с использованием материалов химического отверждения ²	3,25	3,25
A16.07.002.007	Восстановление зуба пломбой из амальгамы I, V класс по Блэку ²	1,95	1,95

Код услуги	Наименование услуги	Число УЕТ	
		взрослый прием	детский прием
A16.07.002.008	Восстановление зуба пломбой из амальгамы II класс по Блэку ²	2,33	2,33
A16.07.002.010	Восстановление зуба пломбой I, V, VI класс по Блэку с использованием материалов из фотополимеров ²	3,35	3,35
A16.07.002.011	Восстановление зуба пломбой с нарушением контактного пункта II, III класс по Блэку с использованием материалов из фотополимеров ²	3,75	3,75
A16.07.002.012	Восстановление зуба пломбой IV класс по Блэку с использованием материалов из фотополимеров ²	4	4
A16.07.002.009	Наложение временной пломбы	1,25	1,25
A16.07.091	Снятие временной пломбы	0,25	0,25
A16.07.092	Трепанация зуба, искусственной коронки	0,48	0,48
A16.07.008.001	Пломбирование корневого канала зуба пастой	1,16	1,16
A16.07.008.002	Пломбирование корневого канала зуба гуттаперчивыми штифтами	1,7	1,7
A11.07.027	Наложение девитализирующей пасты	0,03	0,03
A16.07.009	Пульпотомия (ампутация коронковой пульпы)	0,21	0,21
A16.07.010	Экстирпация пульпы	0,46	0,46
A16.07.019	Временное шинирование при заболеваниях пародонта ³	1,98	1,98
A16.07.020.001	Удаление наддесневых и поддесневых зубных отложений в области зуба ручным методом ⁴	0,32	0,32
A16.07.025.001	Избирательное полирование зуба	0,2	0,2
A22.07.002	Ультразвуковое удаление наддесневых и поддесневых зубных отложений в области зуба ⁴	0,2	0,2
A16.07.030.001	Инструментальная и медикаментозная обработка хорошо проходимого корневого канала	0,92	0,92
A16.07.030.002	Инструментальная и медикаментозная обработка плохо проходимого корневого канала	1,71	1,71
A16.07.030.003	Временное пломбирование лекарственным препаратом корневого канала	0,5	0,5
A16.07.039	Закрытый кюретаж при заболеваниях пародонта в области зуба ⁴	0,31	0,31
A16.07.082.001	Распломбировка корневого канала, ранее леченного пастой	2	2
A16.07.082.002	Распломбировка одного корневого канала ранее леченного фосфатцементом/резорцин-формальдегидным методом	3,55	3,55
B01.067.001	Прием (осмотр, консультация) врача-стоматолога-хирурга первичный	1,4	1,4

Код услуги	Наименование услуги	Число УЕТ	
		взрослый прием	детский прием
B01.067.002	Прием (осмотр, консультация) врача-стоматолога-хирурга повторный	1,08	1,08
A11.03.003	Внутрикостное введение лекарственных препаратов	0,82	0,82
A15.03.007	Наложение шины при переломах костей ⁵	6,87	6,87
A15.03.011	Снятие шины с одной челюсти	1,43	1,43
A15.04.002	Наложение иммобилизационной повязки при вывихах (подвывихах) суставов	2,55	2,55
A15.07.001	Наложение иммобилизационной повязки при вывихах (подвывихах) зубов	2,96	2,96
A11.07.001	Биопсия слизистой полости рта	1,15	1,15
A11.07.002	Биопсия языка	1,15	1,15
A11.07.005	Биопсия слизистой преддверия полости рта	1,15	1,15
A11.07.007	Биопсия тканей губы	1,15	1,15
A11.07.008	Пункция кисты полости рта	0,91	0,91
A11.07.009	Бужирование протоков слюнных желез	3,01	3,01
A11.07.013	Пункция слюнной железы	0,91	0,91
A11.07.014	Пункция тканей полости рта	0,91	0,91
A11.07.015	Пункция языка	0,91	0,91
A11.07.016	Биопсия слизистой ротоглотки	1,15	1,15
A11.07.018	Пункция губы	0,91	0,91
A11.07.019	Пункция патологического образования слизистой преддверия полости рта	0,91	0,91
A11.07.020	Биопсия слюнной железы	1,15	1,15
A15.01.003	Наложение повязки при операции в челюстно-лицевой области	1,06	1,06
A15.07.002	Наложение повязки при операциях в полости рта	1,06	1,06
A16.01.004	Хирургическая обработка раны или инфицированной ткани ⁶	1,3	1,3
A16.01.008	Сшивание кожи и подкожной клетчатки ⁷	0,84	0,84
A16.07.097	Наложение шва на слизистую оболочку рта	0,84	0,84
A16.01.012	Вскрытие и дренирование флегмоны (абсцесса)	2	2
A16.01.016	Удаление атеромы	2,33	2,33
A16.01.030	Иссечение грануляции	2,22	2,22
A16.04.018	Вправление вывиха сустава	1	1
A16.07.095.001	Остановка луночного кровотечения без наложения швов методом тампонады	1,25	1,25
A16.07.095.002	Остановка луночного кровотечения без наложения швов с использованием гемостатических материалов	1	1
A16.07.001.001	Удаление временного зуба	1,01	1,01
A16.07.001.002	Удаление постоянного зуба	1,55	1,55
A16.07.001.003	Удаление зуба сложное с разъединением корней	2,58	2,58

Код услуги	Наименование услуги	Число УЕТ	
		взрослый прием	детский прием
A16.07.024	Операция удаления ретинированного, дистопированного или сверхкомплектного зуба	3	3
A16.07.040	Лоскутная операция в полости рта ⁸	2,7	2,7
A16.07.007	Резекция верхушки корня	3,78	3,78
A16.07.011	Вскрытие подслизистого или поднадкостничного очага воспаления в полости рта	1	1
A16.07.012	Вскрытие и дренирование одонтогенного абсцесса	0,97	0,97
A16.07.013	Отсроченный кюретаж лунки удаленного зуба	1,03	1,03
A16.07.014	Вскрытие и дренирование абсцесса полости рта	2,14	2,14
A16.07.015	Вскрытие и дренирование очага воспаления мягких тканей лица или дна полости рта	2,41	2,41
A16.07.016	Цистотомия или цистэктомия	3,89	3,89
A16.07.017.002	Коррекция объема и формы альвеолярного отростка ⁹	1,22	1,22
A16.07.026	Гингивэктомия	4,3	4,3
A16.07.089	Гингивопластика	4,3	4,3
A16.07.038	Открытый кюретаж при заболеваниях пародонта в области зуба ⁴	1	1
A16.07.042	Пластика уздечки верхней губы	2,1	2,1
A16.07.043	Пластика уздечки нижней губы	2,1	2,1
A16.07.044	Пластика уздечки языка	1	1
A16.07.096	Пластика перфорации верхнечелюстной пазухи	4	4
A16.07.008.003	Закрытие перфорации стенки корневого канала зуба	1,8	1,8
A16.07.058	Лечение перикоронита (промывание, рассечение и/или иссечение капюшона)	1,04	1,04
A16.07.059	Гемисекция зуба	2,6	2,6
A11.07.025	Промывание протока слюнной железы	1,85	1,85
A16.22.012	Удаление камней из протоков слюнных желез	3	3
A16.30.064	Иссечение свища мягких тканей	2,25	2,25
A16.30.069	Снятие послеоперационных швов (лигатур)	0,38	0,38
B01.054.001	Осмотр (консультация) врача-физиотерапевта	1,5	1,5
A17.07.001	Электрофорез лекарственных препаратов при патологии полости рта и зубов	1,5	1,5
A17.07.003	Диатермокоагуляция при патологии полости рта и зубов	0,5	0,5
A17.07.004	Ионофорез при патологии полости рта и зубов	1,01	1,01
A17.07.006	Депофорез корневого канала зуба	1,5	1,5
A17.07.007	Дарсонвализация при патологии полости рта	2	2
A17.07.008	Флюктуоризация при патологии полости рта и зубов	1,67	1,67

Код услуги	Наименование услуги	Число УЕТ	
		взрослый прием	детский прием
A17.07.009	Воздействие электрическими полями при патологии полости рта и зубов	1	1
A17.07.010	Воздействие токами надтональной частоты (ультратонотерапия) при патологии полости рта и зубов	1	1
A17.07.011	Воздействие токами ультравысокой частоты при патологии полости рта и зубов	1,25	1,25
A17.07.012	Ультравысокочастотная индуктотермия при патологии полости рта и зубов	1,25	1,25
A20.07.001	Гидроорошение при заболевании полости рта и зубов	1,5	1,5
A21.07.001	Вакуум-терапия в стоматологии	0,68	0,68
A22.07.005	Ультрафиолетовое облучение ротоглотки	1,25	1,25
A22.07.007	Ультрафонофорез лекарственных препаратов на область десен	1	1
Ортодонтия			
B01.063.001	Прием (осмотр, консультация) врача-ортодонта первичный		4,21
B01.063.002	Прием (осмотр, консультация) врача-ортодонта повторный		1,38
B04.063.001	Диспансерный прием (осмотр, консультация) врача-ортодонта		1,69
A02.07.004	Антропометрические исследования		1,1
A23.07.002.027	Изготовление контрольной модели		2,5
A02.07.010.001	Снятие оттиска с одной челюсти		1,4
A02.07.010	Исследование на диагностических моделях челюстей		2
A23.07.001.001	Коррекция съемного ортодонтического аппарата		1,75
A23.07.003	Припасовка и наложение ортодонтического аппарата		1,8
A23.07.001.002	Ремонт ортодонтического аппарата		1,55
A23.07.002.037	Починка перелома базиса самотвердеющей пластмассой		1,75
A23.07.002.045	Изготовление дуги вестибулярной с дополнительными изгибами		3,85
A23.07.002.073	Изготовление дуги вестибулярной		2,7
A23.07.002.051	Изготовление кольца ортодонтического		4
A23.07.002.055	Изготовление коронки ортодонтической		4
A23.07.002.058	Изготовление пластинки вестибулярной		2,7
A23.07.002.059	Изготовление пластинки с заслоном для языка (без кламмеров)		2,5
A23.07.002.060	Изготовление пластинки с окклюзионными накладками		18,0

Код услуги	Наименование услуги	Число УЕТ	
		взрослый прием	детский прием
A16.07.053.002	Распил ортодонтического аппарата через винт		1
Профилактические услуги			
B04.064.002	Профилактический прием (осмотр, консультация) врача-стоматолога детского		1,57
B04.065.006	Профилактический прием (осмотр, консультация) врача-стоматолога	1,3	1,57
B04.065.002	Профилактический прием (осмотр, консультация) врача-стоматолога-терапевта	1,3	
B04.065.004	Профилактический прием (осмотр, консультация) зубного врача	1,3	1,3
A11.07.012	Глубокое фторирование эмали зуба	0,3	0,3
A11.07.024	Местное применение реминерализующих препаратов в области зуба ⁴	0,7	0,7
A13.30.007	Обучение гигиене полости рта	0,87	0,87
A16.07.057	Запечатывание фиссуры зуба герметиком	1	1

Примечания:

- ¹ - одного квадранта
- ² - включая полирование пломбы
- ³ - трех зубов
- ⁴ - одного зуба
- ⁵ - на одной челюсти
- ⁶ - без наложения швов
- ⁷ - один шов
- ⁸ - в области двух-трех зубов
- ⁹ - в области одного-двух зубов

**ПЕРЕЧЕНЬ КСГ, ИСПОЛЬЗУЕМЫЙ ПРИ ОПЛАТЕ ПРЕРВАННЫХ
СЛУЧАЕВ ОКАЗАНИЯ МЕДИЦИНСКОЙ ПОМОЩИ**

**Таблица 1. Перечень КСГ с оптимальной длительностью лечения
до 3 дней включительно**

№ КСГ	Наименование КСГ
Круглосуточный стационар	
st02.001	Осложнения, связанные с беременностью
st02.002	Беременность, закончившаяся абортным исходом
st02.003	Родоразрешение
st02.004	Кесарево сечение
st02.010	Операции на женских половых органах (уровень 1)
st02.011	Операции на женских половых органах (уровень 2)
st03.002	Ангионевротический отек, анафилактический шок
st05.008	Лекарственная терапия при доброкачественных заболеваниях крови и пузырном заносе*
st08.001	Лекарственная терапия при злокачественных новообразованиях других локализаций (кроме лимфоидной и кроветворной тканей), дети*
st08.002	Лекарственная терапия при остром лейкозе, дети*
st08.003	Лекарственная терапия при других злокачественных новообразованиях лимфоидной и кроветворной тканей, дети*
st12.010	Респираторные инфекции верхних дыхательных путей с осложнениями, взрослые
st12.011	Респираторные инфекции верхних дыхательных путей, дети
st14.002	Операции на кишечнике и анальной области (уровень 2)
st15.008	Неврологические заболевания, лечение с применением ботулотоксина (уровень 1)*
st15.009	Неврологические заболевания, лечение с применением ботулотоксина (уровень 2)*
st16.005	Сотрясение головного мозга
st19.007	Операции при злокачественных новообразованиях почки и мочевыделительной системы (уровень 2)
st19.038	Установка, замена порт-системы (катетера) для лекарственной терапии злокачественных новообразований
st19.105	Лекарственная терапия при злокачественных новообразованиях (кроме лимфоидной и кроветворной тканей), взрослые (уровень 1)*
st19.106	Лекарственная терапия при злокачественных новообразованиях (кроме лимфоидной и кроветворной тканей), взрослые (уровень 2)*
st19.107	Лекарственная терапия при злокачественных новообразованиях (кроме лимфоидной и кроветворной тканей), взрослые (уровень 3)*
st19.108	Лекарственная терапия при злокачественных новообразованиях (кроме лимфоидной и кроветворной тканей), взрослые (уровень 4)*

№ КСГ	Наименование КСГ
st19.109	Лекарственная терапия при злокачественных новообразованиях (кроме лимфоидной и кроветворной тканей), взрослые (уровень 5)*
st19.110	Лекарственная терапия при злокачественных новообразованиях (кроме лимфоидной и кроветворной тканей), взрослые (уровень 6)*
st19.111	Лекарственная терапия при злокачественных новообразованиях (кроме лимфоидной и кроветворной тканей), взрослые (уровень 7)*
st19.112	Лекарственная терапия при злокачественных новообразованиях (кроме лимфоидной и кроветворной тканей), взрослые (уровень 8)*
st19.113	Лекарственная терапия при злокачественных новообразованиях (кроме лимфоидной и кроветворной тканей), взрослые (уровень 9)*
st19.114	Лекарственная терапия при злокачественных новообразованиях (кроме лимфоидной и кроветворной тканей), взрослые (уровень 10)*
st19.115	Лекарственная терапия при злокачественных новообразованиях (кроме лимфоидной и кроветворной тканей), взрослые (уровень 11)*
st19.116	Лекарственная терапия при злокачественных новообразованиях (кроме лимфоидной и кроветворной тканей), взрослые (уровень 12)*
st19.117	Лекарственная терапия при злокачественных новообразованиях (кроме лимфоидной и кроветворной тканей), взрослые (уровень 13)*
st19.118	Лекарственная терапия при злокачественных новообразованиях (кроме лимфоидной и кроветворной тканей), взрослые (уровень 14)*
st19.119	Лекарственная терапия при злокачественных новообразованиях (кроме лимфоидной и кроветворной тканей), взрослые (уровень 15)*
st19.120	Лекарственная терапия при злокачественных новообразованиях (кроме лимфоидной и кроветворной тканей), взрослые (уровень 16)*
st19.121	Лекарственная терапия при злокачественных новообразованиях (кроме лимфоидной и кроветворной тканей), взрослые (уровень 17)*
st19.082	Лучевая терапия (уровень 8)
st19.090	ЗНО лимфоидной и кроветворной тканей без специального противоопухолевого лечения (уровень 1)
st19.094	ЗНО лимфоидной и кроветворной тканей, лекарственная терапия, взрослые (уровень 1)
st19.097	ЗНО лимфоидной и кроветворной тканей, лекарственная терапия с применением отдельных препаратов (по перечню), взрослые (уровень 1)
st19.100	ЗНО лимфоидной и кроветворной тканей, лекарственная терапия с применением отдельных препаратов (по перечню), взрослые (уровень 4)
st20.005	Операции на органе слуха, придаточных пазухах носа и верхних дыхательных путях (уровень 1)
st20.006	Операции на органе слуха, придаточных пазухах носа и верхних дыхательных путях (уровень 2)
st20.010	Замена речевого процессора
st21.001	Операции на органе зрения (уровень 1)
st21.002	Операции на органе зрения (уровень 2)
st21.003	Операции на органе зрения (уровень 3)
st21.004	Операции на органе зрения (уровень 4)
st21.005	Операции на органе зрения (уровень 5)
st21.006	Операции на органе зрения (уровень 6)

№ КСГ	Наименование КСГ
st25.004	Диагностическое обследование сердечно-сосудистой системы
st27.012	Отравления и другие воздействия внешних причин
st30.006	Операции на мужских половых органах, взрослые (уровень 1)
st30.010	Операции на почке и мочевыделительной системе, взрослые (уровень 1)
st30.011	Операции на почке и мочевыделительной системе, взрослые (уровень 2)
st30.012	Операции на почке и мочевыделительной системе, взрослые (уровень 3)
st30.014	Операции на почке и мочевыделительной системе, взрослые (уровень 5)
st31.017	Доброкачественные новообразования, новообразования in situ кожи, жировой ткани и другие болезни кожи
st32.002	Операции на желчном пузыре и желчевыводящих путях (уровень 2)
st32.012	Аппендэктомия, взрослые (уровень 2)
st32.016	Другие операции на органах брюшной полости (уровень 1)
st34.002	Операции на органах полости рта (уровень 1)
st36.001	Комплексное лечение с применением препаратов иммуноглобулина*
st36.007	Установка, замена, заправка помп для лекарственных препаратов
st36.009	Реинфузия аутокрови
st36.010	Баллонная внутриаортальная контрпульсация
st36.011	Экстракорпоральная мембранная оксигенация
st36.016	Проведение иммунизации против респираторно-синцитиальной вирусной инфекции
st36.017	Лечение с применением генно-инженерных биологических препаратов и селективных иммунодепрессантов (уровень 1)*
st36.018	Лечение с применением генно-инженерных биологических препаратов и селективных иммунодепрессантов (уровень 2)*
st36.019	Лечение с применением генно-инженерных биологических препаратов и селективных иммунодепрессантов (уровень 3)*
Дневной стационар	
ds02.001	Осложнения беременности, родов, послеродового периода
ds02.006	Искусственное прерывание беременности (аборт)
ds02.007	Аборт медикаментозный
ds02.008	Экстракорпоральное оплодотворение (уровень 1)
ds05.005	Лекарственная терапия при доброкачественных заболеваниях крови и пузырьном заносе*
ds08.001	Лекарственная терапия при злокачественных новообразованиях других локализаций (кроме лимфоидной и кроветворной тканей), дети*
ds08.002	Лекарственная терапия при остром лейкозе, дети*
ds08.003	Лекарственная терапия при других злокачественных новообразованиях лимфоидной и кроветворной тканей, дети*
ds13.003	Лечение наследственных атерогенных нарушений липидного обмена с применением методов афереза (липидная фильтрация, афинная и иммуносорбция липопротеидов) в случае отсутствия эффективности базисной терапии
ds15.002	Неврологические заболевания, лечение с применением ботулотоксина (уровень 1)*
ds15.003	Неврологические заболевания, лечение с применением ботулотоксина (уровень 2)*

№ КСГ	Наименование КСГ
ds19.028	Установка, замена порт-системы (катетера) для лекарственной терапии злокачественных новообразований
ds19.029	Госпитализация в диагностических целях с постановкой (подтверждением) диагноза злокачественного новообразования с использованием ПЭТ КТ
ds19.033	Госпитализация в диагностических целях с проведением биопсии и последующим проведением молекулярно-генетического и (или) иммуногистохимического исследования
ds19.080	Лекарственная терапия при злокачественных новообразованиях (кроме лимфоидной и кроветворной тканей), взрослые (уровень 1)*
ds19.081	Лекарственная терапия при злокачественных новообразованиях (кроме лимфоидной и кроветворной тканей), взрослые (уровень 2)*
ds19.082	Лекарственная терапия при злокачественных новообразованиях (кроме лимфоидной и кроветворной тканей), взрослые (уровень 3)*
ds19.083	Лекарственная терапия при злокачественных новообразованиях (кроме лимфоидной и кроветворной тканей), взрослые (уровень 4)*
ds19.084	Лекарственная терапия при злокачественных новообразованиях (кроме лимфоидной и кроветворной тканей), взрослые (уровень 5)*
ds19.085	Лекарственная терапия при злокачественных новообразованиях (кроме лимфоидной и кроветворной тканей), взрослые (уровень 6)*
ds19.086	Лекарственная терапия при злокачественных новообразованиях (кроме лимфоидной и кроветворной тканей), взрослые (уровень 7)*
ds19.087	Лекарственная терапия при злокачественных новообразованиях (кроме лимфоидной и кроветворной тканей), взрослые (уровень 8)*
ds19.088	Лекарственная терапия при злокачественных новообразованиях (кроме лимфоидной и кроветворной тканей), взрослые (уровень 9)*
ds19.089	Лекарственная терапия при злокачественных новообразованиях (кроме лимфоидной и кроветворной тканей), взрослые (уровень 10)*
ds19.090	Лекарственная терапия при злокачественных новообразованиях (кроме лимфоидной и кроветворной тканей), взрослые (уровень 11)*
ds19.091	Лекарственная терапия при злокачественных новообразованиях (кроме лимфоидной и кроветворной тканей), взрослые (уровень 12)*
ds19.092	Лекарственная терапия при злокачественных новообразованиях (кроме лимфоидной и кроветворной тканей), взрослые (уровень 13)*
ds19.093	Лекарственная терапия при злокачественных новообразованиях (кроме лимфоидной и кроветворной тканей), взрослые (уровень 14)*
ds19.094	Лекарственная терапия при злокачественных новообразованиях (кроме лимфоидной и кроветворной тканей), взрослые (уровень 15)*
ds19.095	Лекарственная терапия при злокачественных новообразованиях (кроме лимфоидной и кроветворной тканей), взрослые (уровень 16)*
ds19.096	Лекарственная терапия при злокачественных новообразованиях (кроме лимфоидной и кроветворной тканей), взрослые (уровень 17)*
ds19.057	Лучевая терапия (уровень 8)
ds19.063	ЗНО лимфоидной и кроветворной тканей без специального противоопухолевого лечения (уровень 1)
ds19.067	ЗНО лимфоидной и кроветворной тканей, лекарственная терапия, взрослые (уровень 1)

№ КСГ	Наименование КСГ
ds19.071	ЗНО лимфоидной и кроветворной тканей, лекарственная терапия с применением отдельных препаратов (по перечню), взрослые (уровень 1)
ds19.075	ЗНО лимфоидной и кроветворной тканей, лекарственная терапия с применением отдельных препаратов (по перечню), взрослые (уровень 5)
ds20.002	Операции на органе слуха, придаточных пазухах носа и верхних дыхательных путях (уровень 1)
ds20.003	Операции на органе слуха, придаточных пазухах носа и верхних дыхательных путях (уровень 2)
ds20.006	Замена речевого процессора
ds21.002	Операции на органе зрения (уровень 1)
ds21.003	Операции на органе зрения (уровень 2)
ds21.004	Операции на органе зрения (уровень 3)
ds21.005	Операции на органе зрения (уровень 4)
ds21.006	Операции на органе зрения (уровень 5)
ds25.001	Диагностическое обследование сердечно-сосудистой системы
ds27.001	Отравления и другие воздействия внешних причин
ds34.002	Операции на органах полости рта (уровень 1)
ds36.001	Комплексное лечение с применением препаратов иммуноглобулина*
ds36.007	Проведение иммунизации против респираторно-синцитиальной вирусной инфекции
ds36.008	Лечение с применением генно-инженерных биологических препаратов и селективных иммунодепрессантов (уровень 1)*
ds36.009	Лечение с применением генно-инженерных биологических препаратов и селективных иммунодепрессантов (уровень 2)*
ds36.010	Лечение с применением генно-инженерных биологических препаратов и селективных иммунодепрессантов (уровень 3)*

<*> При условии соблюдения режима введения лекарственных препаратов согласно инструкциям по применению лекарственных препаратов для медицинского применения.

Таблица 2. Перечень КСГ, которые предполагают хирургическое вмешательство или тромболитическую терапию

№ КСГ	Наименование КСГ
В стационарных условиях	
st02.003	Родоразрешение
st02.004	Кесарево сечение
st02.010	Операции на женских половых органах (уровень 1)
st02.011	Операции на женских половых органах (уровень 2)
st02.012	Операции на женских половых органах (уровень 3)
st02.013	Операции на женских половых органах (уровень 4)
st09.001	Операции на мужских половых органах, дети (уровень 1)
st09.002	Операции на мужских половых органах, дети (уровень 2)

№ КСГ	Наименование КСГ
st09.003	Операции на мужских половых органах, дети (уровень 3)
st09.004	Операции на мужских половых органах, дети (уровень 4)
st09.005	Операции на почке и мочевыделительной системе, дети (уровень 1)
st09.006	Операции на почке и мочевыделительной системе, дети (уровень 2)
st09.007	Операции на почке и мочевыделительной системе, дети (уровень 3)
st09.008	Операции на почке и мочевыделительной системе, дети (уровень 4)
st09.009	Операции на почке и мочевыделительной системе, дети (уровень 5)
st09.010	Операции на почке и мочевыделительной системе, дети (уровень 6)
st10.001	Детская хирургия (уровень 1)
st10.002	Детская хирургия (уровень 2)
st10.003	Аппендэктомия, дети (уровень 1)
st10.004	Аппендэктомия, дети (уровень 2)
st10.005	Операции по поводу грыж, дети (уровень 1)
st10.006	Операции по поводу грыж, дети (уровень 2)
st10.007	Операции по поводу грыж, дети (уровень 3)
st13.002	Нестабильная стенокардия, инфаркт миокарда, легочная эмболия (уровень 2)
st13.005	Нарушения ритма и проводимости (уровень 2)
st13.007	Эндокардит, миокардит, перикардит, кардиомиопатии (уровень 2)
st13.008	Инфаркт миокарда, легочная эмболия, лечение с применением тромболитической терапии (уровень 1)
st13.009	Инфаркт миокарда, легочная эмболия, лечение с применением тромболитической терапии (уровень 2)
st13.010	Инфаркт миокарда, легочная эмболия, лечение с применением тромболитической терапии (уровень 3)
st14.001	Операции на кишечнике и анальной области (уровень 1)
st14.002	Операции на кишечнике и анальной области (уровень 2)
st14.003	Операции на кишечнике и анальной области (уровень 3)
st15.015	Инфаркт мозга (уровень 2)
st15.016	Инфаркт мозга (уровень 3)
st16.007	Операции на центральной нервной системе и головном мозге (уровень 1)
st16.008	Операции на центральной нервной системе и головном мозге (уровень 2)
st16.009	Операции на периферической нервной системе (уровень 1)
st16.010	Операции на периферической нервной системе (уровень 2)
st16.011	Операции на периферической нервной системе (уровень 3)
st18.002	Формирование, имплантация, реконструкция, удаление, смена доступа для диализа
st19.001	Операции на женских половых органах при злокачественных новообразованиях (уровень 1)
st19.002	Операции на женских половых органах при злокачественных новообразованиях (уровень 2)
st19.003	Операции на женских половых органах при злокачественных новообразованиях (уровень 3)
st19.004	Операции на кишечнике и анальной области при злокачественных новообразованиях (уровень 1)

№ КСГ	Наименование КСГ
st19.005	Операции на кишечнике и анальной области при злокачественных новообразованиях (уровень 2)
st19.006	Операции при злокачественных новообразованиях почки и мочевыделительной системы (уровень 1)
st19.007	Операции при злокачественных новообразованиях почки и мочевыделительной системы (уровень 2)
st19.008	Операции при злокачественных новообразованиях почки и мочевыделительной системы (уровень 3)
st19.009	Операции при злокачественных новообразованиях кожи (уровень 1)
st19.010	Операции при злокачественных новообразованиях кожи (уровень 2)
st19.011	Операции при злокачественных новообразованиях кожи (уровень 3)
st19.012	Операции при злокачественном новообразовании щитовидной железы (уровень 1)
st19.013	Операции при злокачественном новообразовании щитовидной железы (уровень 2)
st19.014	Мастэктомия, другие операции при злокачественном новообразовании молочной железы (уровень 1)
st19.015	Мастэктомия, другие операции при злокачественном новообразовании молочной железы (уровень 2)
st19.016	Операции при злокачественном новообразовании желчного пузыря, желчных протоков (уровень 1)
st19.017	Операции при злокачественном новообразовании желчного пузыря, желчных протоков (уровень 2)
st19.018	Операции при злокачественном новообразовании пищевода, желудка (уровень 1)
st19.019	Операции при злокачественном новообразовании пищевода, желудка (уровень 2)
st19.020	Операции при злокачественном новообразовании пищевода, желудка (уровень 3)
st19.021	Другие операции при злокачественном новообразовании брюшной полости
st19.022	Операции на органе слуха, придаточных пазухах носа и верхних дыхательных путях при злокачественных новообразованиях
st19.023	Операции на нижних дыхательных путях и легочной ткани при злокачественных новообразованиях (уровень 1)
st19.024	Операции на нижних дыхательных путях и легочной ткани при злокачественных новообразованиях (уровень 2)
st19.025	Операции при злокачественных новообразованиях мужских половых органов (уровень 1)
st19.026	Операции при злокачественных новообразованиях мужских половых органов (уровень 2)
st19.038	Установка, замена порт-системы (катетера) для лекарственной терапии злокачественных новообразований
st19.104	Эвисцерация малого таза при лучевых повреждениях
st20.005	Операции на органе слуха, придаточных пазухах носа и верхних дыхательных путях (уровень 1)
st20.006	Операции на органе слуха, придаточных пазухах носа и верхних дыхательных путях (уровень 2)

№ КСГ	Наименование КСГ
st20.007	Операции на органе слуха, придаточных пазухах носа и верхних дыхательных путях (уровень 3)
st20.008	Операции на органе слуха, придаточных пазухах носа и верхних дыхательных путях (уровень 4)
st20.009	Операции на органе слуха, придаточных пазухах носа и верхних дыхательных путях (уровень 5)
st20.010	Замена речевого процессора
st21.001	Операции на органе зрения (уровень 1)
st21.002	Операции на органе зрения (уровень 2)
st21.003	Операции на органе зрения (уровень 3)
st21.004	Операции на органе зрения (уровень 4)
st21.005	Операции на органе зрения (уровень 5)
st21.006	Операции на органе зрения (уровень 6)
st24.004	Ревматические болезни сердца (уровень 2)
st25.004	Диагностическое обследование сердечно-сосудистой системы
st25.005	Операции на сердце и коронарных сосудах (уровень 1)
st25.006	Операции на сердце и коронарных сосудах (уровень 2)
st25.007	Операции на сердце и коронарных сосудах (уровень 3)
st25.008	Операции на сосудах (уровень 1)
st25.009	Операции на сосудах (уровень 2)
st25.010	Операции на сосудах (уровень 3)
st25.011	Операции на сосудах (уровень 4)
st25.012	Операции на сосудах (уровень 5)
st27.007	Стенокардия (кроме нестабильной), хроническая ишемическая болезнь сердца (уровень 2)
st27.009	Другие болезни сердца (уровень 2)
st28.002	Операции на нижних дыхательных путях и легочной ткани, органах средостения (уровень 1)
st28.003	Операции на нижних дыхательных путях и легочной ткани, органах средостения (уровень 2)
st28.004	Операции на нижних дыхательных путях и легочной ткани, органах средостения (уровень 3)
st28.005	Операции на нижних дыхательных путях и легочной ткани, органах средостения (уровень 4)
st29.007	Тяжелая множественная и сочетанная травма (политравма)
st29.008	Эндопротезирование суставов
st29.009	Операции на костно-мышечной системе и суставах (уровень 1)
st29.010	Операции на костно-мышечной системе и суставах (уровень 2)
st29.011	Операции на костно-мышечной системе и суставах (уровень 3)
st29.012	Операции на костно-мышечной системе и суставах (уровень 4)
st29.013	Операции на костно-мышечной системе и суставах (уровень 5)
st30.006	Операции на мужских половых органах, взрослые (уровень 1)
st30.007	Операции на мужских половых органах, взрослые (уровень 2)
st30.008	Операции на мужских половых органах, взрослые (уровень 3)
st30.009	Операции на мужских половых органах, взрослые (уровень 4)

№ КСГ	Наименование КСГ
st30.010	Операции на почке и мочевыделительной системе, взрослые (уровень 1)
st30.011	Операции на почке и мочевыделительной системе, взрослые (уровень 2)
st30.012	Операции на почке и мочевыделительной системе, взрослые (уровень 3)
st30.013	Операции на почке и мочевыделительной системе, взрослые (уровень 4)
st30.014	Операции на почке и мочевыделительной системе, взрослые (уровень 5)
st30.015	Операции на почке и мочевыделительной системе, взрослые (уровень 6)
st31.002	Операции на коже, подкожной клетчатке, придатках кожи (уровень 1)
st31.003	Операции на коже, подкожной клетчатке, придатках кожи (уровень 2)
st31.004	Операции на коже, подкожной клетчатке, придатках кожи (уровень 3)
st31.005	Операции на коже, подкожной клетчатке, придатках кожи (уровень 4)
st31.006	Операции на органах кроветворения и иммунной системы (уровень 1)
st31.007	Операции на органах кроветворения и иммунной системы (уровень 2)
st31.008	Операции на органах кроветворения и иммунной системы (уровень 3)
st31.009	Операции на эндокринных железах кроме гипофиза (уровень 1)
st31.010	Операции на эндокринных железах кроме гипофиза (уровень 2)
st31.015	Остеомиелит (уровень 3)
st31.019	Операции на молочной железе (кроме злокачественных новообразований)
st32.001	Операции на желчном пузыре и желчевыводящих путях (уровень 1)
st32.002	Операции на желчном пузыре и желчевыводящих путях (уровень 2)
st32.003	Операции на желчном пузыре и желчевыводящих путях (уровень 3)
st32.004	Операции на желчном пузыре и желчевыводящих путях (уровень 4)
st32.005	Операции на печени и поджелудочной железе (уровень 1)
st32.006	Операции на печени и поджелудочной железе (уровень 2)
st32.007	Панкреатит, хирургическое лечение
st32.008	Операции на пищеводе, желудке, двенадцатиперстной кишке (уровень 1)
st32.009	Операции на пищеводе, желудке, двенадцатиперстной кишке (уровень 2)
st32.010	Операции на пищеводе, желудке, двенадцатиперстной кишке (уровень 3)
st32.011	Аппендэктомия, взрослые (уровень 1)
st32.012	Аппендэктомия, взрослые (уровень 2)
st32.013	Операции по поводу грыж, взрослые (уровень 1)
st32.014	Операции по поводу грыж, взрослые (уровень 2)
st32.015	Операции по поводу грыж, взрослые (уровень 3)
st32.019	Операции по поводу грыж, взрослые (уровень 4)
st32.016	Другие операции на органах брюшной полости (уровень 1)
st32.017	Другие операции на органах брюшной полости (уровень 2)
st32.018	Другие операции на органах брюшной полости (уровень 3)
st34.002	Операции на органах полости рта (уровень 1)
st34.003	Операции на органах полости рта (уровень 2)
st34.004	Операции на органах полости рта (уровень 3)
st34.005	Операции на органах полости рта (уровень 4)
st36.009	Реинфузия аутокрови
st36.010	Баллонная внутриаортальная контрпульсация
st36.011	Экстракорпоральная мембранная оксигенация

№ КСГ	Наименование КСГ
В условиях дневного стационара	
ds02.006	Искусственное прерывание беременности (аборт)
ds02.003	Операции на женских половых органах (уровень 1)
ds02.004	Операции на женских половых органах (уровень 2)
ds09.001	Операции на мужских половых органах, дети
ds09.002	Операции на почке и мочевыделительной системе, дети
ds10.001	Операции по поводу грыж, дети
ds13.002	Болезни системы кровообращения с применением инвазивных методов
ds14.001	Операции на кишечнике и анальной области (уровень 1)
ds14.002	Операции на кишечнике и анальной области (уровень 2)
ds16.002	Операции на периферической нервной системе
ds18.003	Формирование, имплантация, удаление, смена доступа для диализа
ds19.016	Операции при злокачественных новообразованиях кожи (уровень 1)
ds19.017	Операции при злокачественных новообразованиях кожи (уровень 2)
ds19.028	Установка, замена порт-системы (катетера) для лекарственной терапии злокачественных новообразований
ds20.002	Операции на органе слуха, придаточных пазухах носа и верхних дыхательных путях (уровень 1)
ds20.003	Операции на органе слуха, придаточных пазухах носа и верхних дыхательных путях (уровень 2)
ds20.004	Операции на органе слуха, придаточных пазухах носа и верхних дыхательных путях (уровень 3)
ds20.005	Операции на органе слуха, придаточных пазухах носа и верхних дыхательных путях (уровень 4)
ds20.006	Замена речевого процессора
ds21.002	Операции на органе зрения (уровень 1)
ds21.003	Операции на органе зрения (уровень 2)
ds21.004	Операции на органе зрения (уровень 3)
ds21.005	Операции на органе зрения (уровень 4)
ds21.006	Операции на органе зрения (уровень 5)
ds25.001	Диагностическое обследование сердечно-сосудистой системы
ds25.002	Операции на сосудах (уровень 1)
ds25.003	Операции на сосудах (уровень 2)
ds28.001	Операции на нижних дыхательных путях и легочной ткани, органах средостения
ds29.001	Операции на костно-мышечной системе и суставах (уровень 1)
ds29.002	Операции на костно-мышечной системе и суставах (уровень 2)
ds29.003	Операции на костно-мышечной системе и суставах (уровень 3)
ds30.002	Операции на мужских половых органах, взрослые (уровень 1)
ds30.003	Операции на мужских половых органах, взрослые (уровень 2)
ds30.004	Операции на почке и мочевыделительной системе, взрослые (уровень 1)
ds30.005	Операции на почке и мочевыделительной системе, взрослые (уровень 2)
ds30.006	Операции на почке и мочевыделительной системе, взрослые (уровень 3)

№ КСГ	Наименование КСГ
ds31.002	Операции на коже, подкожной клетчатке, придатках кожи (уровень 1)
ds31.003	Операции на коже, подкожной клетчатке, придатках кожи (уровень 2)
ds31.004	Операции на коже, подкожной клетчатке, придатках кожи (уровень 3)
ds31.005	Операции на органах кроветворения и иммунной системы
ds31.006	Операции на молочной железе
ds32.001	Операции на пищеводе, желудке, двенадцатиперстной кишке (уровень 1)
ds32.002	Операции на пищеводе, желудке, двенадцатиперстной кишке (уровень 2)
ds32.003	Операции по поводу грыж, взрослые (уровень 1)
ds32.004	Операции по поводу грыж, взрослые (уровень 2)
ds32.005	Операции по поводу грыж, взрослые (уровень 3)
ds32.006	Операции на желчном пузыре и желчевыводящих путях
ds32.007	Другие операции на органах брюшной полости (уровень 1)
ds32.008	Другие операции на органах брюшной полости (уровень 2)
ds34.002	Операции на органах полости рта (уровень 1)
ds34.003	Операции на органах полости рта (уровень 2)

**ПЕРЕЧЕНЬ КСГ, ПРИ ОПЛАТЕ ПО КОТОРЫМ НЕ ПРИМЕНЯЕТСЯ
КОЭФФИЦИЕНТ УРОВНЯ (ПОДУРОВНЯ)
МЕДИЦИНСКОЙ ОРГАНИЗАЦИИ**

№ КСГ	Наименование КСГ
Круглосуточный стационар	
st01.001	Беременность без патологии, дородовая госпитализация в отделение сестринского ухода
st02.002	Беременность, закончившаяся абортным исходом
st02.006	Послеродовой сепсис
st02.012	Операции на женских половых органах (уровень 3)
st03.002	Ангионевротический отек, анафилактический шок
st04.001	Язва желудка и двенадцатиперстной кишки
st09.003	Операции на мужских половых органах, дети (уровень 3)
st09.004	Операции на мужских половых органах, дети (уровень 4)
st09.008	Операции на почке и мочевыделительной системе, дети (уровень 4)
st09.009	Операции на почке и мочевыделительной системе, дети (уровень 5)
st09.010	Операции на почке и мочевыделительной системе, дети (уровень 6)
st10.003	Аппендэктомия, дети (уровень 1)
st10.005	Операции по поводу грыж, дети (уровень 1)
st14.001	Операции на кишечнике и анальной области (уровень 1)
st15.005	Эпилепсия, судороги (уровень 1)
st15.008	Неврологические заболевания, лечение с применением ботулотоксина (уровень 1)
st15.009	Неврологические заболевания, лечение с применением ботулотоксина (уровень 2)
st16.003	Дорсопатии, спондилопатии, остеопатии
st16.005	Сотрясение головного мозга
st16.010	Операции на периферической нервной системе (уровень 2)
st16.011	Операции на периферической нервной системе (уровень 3)
st20.008	Операции на органе слуха, придаточных пазухах носа и верхних дыхательных путях (уровень 4)
st20.009	Операции на органе слуха, придаточных пазухах носа и верхних дыхательных путях (уровень 5)
st20.010	Замена речевого процессора
st21.004	Операции на органе зрения (уровень 4)
st21.005	Операции на органе зрения (уровень 5)
st21.006	Операции на органе зрения (уровень 6)
st27.001	Болезни пищевода, гастрит, дуоденит, другие болезни желудка и двенадцатиперстной кишки
st27.003	Болезни желчного пузыря
st27.005	Гипертоническая болезнь в стадии обострения
st27.006	Стенокардия (кроме нестабильной), хроническая ишемическая болезнь сердца (уровень 1)
st27.010	Бронхит необструктивный, симптомы и признаки, относящиеся к органам дыхания

№ КСГ	Наименование КСГ
st28.004	Операции на нижних дыхательных путях и легочной ткани, органах средостения (уровень 3)
st28.005	Операции на нижних дыхательных путях и легочной ткани, органах средостения (уровень 4)
st29.002	Переломы шейки бедра и костей таза
st29.003	Переломы бедренной кости, другие травмы области бедра и тазобедренного сустава
st29.004	Переломы, вывихи, растяжения области грудной клетки, верхней конечности и стопы
st29.005	Переломы, вывихи, растяжения области колена и голени
st29.012	Операции на костно-мышечной системе и суставах (уровень 4)
st29.013	Операции на костно-мышечной системе и суставах (уровень 5)
st30.004	Болезни предстательной железы
st30.008	Операции на мужских половых органах, взрослые (уровень 3)
st30.009	Операции на мужских половых органах, взрослые (уровень 4)
st30.015	Операции на почке и мочевыделительной системе, взрослые (уровень 6)
st31.002	Операции на коже, подкожной клетчатке, придатках кожи (уровень 1)
st31.009	Операции на эндокринных железах кроме гипофиза (уровень 1)
st31.010	Операции на эндокринных железах кроме гипофиза (уровень 2)
st31.012	Артрозы, другие поражения суставов, болезни мягких тканей
st31.018	Открытые раны, поверхностные, другие и неуточненные травмы
st32.004	Операции на желчном пузыре и желчевыводящих путях (уровень 4)
st32.010	Операции на пищеводе, желудке, двенадцатиперстной кишке (уровень 3)
st32.011	Аппендэктомия, взрослые (уровень 1)
st32.012	Аппендэктомия, взрослые (уровень 2)
st32.013	Операции по поводу грыж, взрослые (уровень 1)
st32.014	Операции по поводу грыж, взрослые (уровень 2)
st32.015	Операции по поводу грыж, взрослые (уровень 3)
st36.001	Комплексное лечение с применением препаратов иммуноглобулина
st36.007	Установка, замена, заправка помп для лекарственных препаратов
st36.009	Реинфузия аутокрови
st36.010	Баллонная внутриаортальная контрпульсация
st36.011	Экстракорпоральная мембранная оксигенация
st36.017	Лечение с применением генно-инженерных биологических препаратов и селективных иммунодепрессантов (уровень 1)
st36.018	Лечение с применением генно-инженерных биологических препаратов и селективных иммунодепрессантов (уровень 2)
st36.019	Лечение с применением генно-инженерных биологических препаратов и селективных иммунодепрессантов (уровень 3)
st37.004	Медицинская реабилитация пациентов с заболеваниями центральной нервной системы (6 баллов по ШРМ)

Указанный перечень является исчерпывающим. Субъект Российской Федерации вправе самостоятельно определять подобный перечень для КСГ в дневном стационаре, за исключением КСГ, относящихся к профилю «Детская онкология» и «Онкология» (для данных КСГ обязательно применение КУС в случае использования КУС в условиях дневного стационара).

РАСШИФРОВКА КЛИНИКО-СТАТИСТИЧЕСКИХ ГРУПП
ЗАБОЛЕВАНИЙ ДЛЯ ОПЛАТЫ МЕДИЦИНСКОЙ ПОМОЩИ,
ОКАЗАННОЙ В СТАЦИОНАРНЫХ УСЛОВИЯХ

Файл

«Расшифровка групп КС 2022.xlsx»

*(размещен в электронном виде на официальном сайте Федерального фонда
обязательного медицинского страхования в сети Интернет в разделе
«Документы»)*

РАСШИФРОВКА КЛИНИКО-СТАТИСТИЧЕСКИХ ГРУПП
ЗАБОЛЕВАНИЙ ДЛЯ ОПЛАТЫ МЕДИЦИНСКОЙ ПОМОЩИ,
ОКАЗАННОЙ В УСЛОВИЯХ ДНЕВНОГО СТАЦИОНАРА

Файл

«Расшифровка групп ДС 2022.xlsx»

*(размещен в электронном виде на официальном сайте Федерального фонда
обязательного медицинского страхования в сети Интернет в разделе
«Документы»)*

1. СПРАВОЧНИКИ РАСШИФРОВКИ ГРУПП

Файлы «Расшифровка групп», являющие Приложением 8 и 9 к настоящим рекомендациям, имеют одинаковую структуру и состоят из следующих листов, содержащих соответствующие справочники:

- «КСГ» – перечень КСГ и коэффициенты относительной затратно-емкости в соответствии с Перечнем;
- «МКБ 10» – справочник кодов МКБ 10 с указанием для каждого кода, включенного в группировку, номеров КСГ, к которым может быть отнесен данный код диагноза;
- «Номенклатура» – справочник кодов Номенклатуры с указанием для каждого кода услуги, включенного в группировку, номеров КСГ, к которым может быть отнесен данный код;
- «Схемы лекарственной терапии» – справочник схем лекарственной терапии при злокачественных новообразованиях (кроме лимфоидной и кроветворной тканей) с указанием для каждой схемы номера КСГ, к которой может быть отнесен случай госпитализации с применением данной схемы;
- «МНН ЛП» – справочник МНН лекарственных препаратов (сочетания МНН лекарственных препаратов) с указанием для каждой позиции номеров КСГ, к которым может быть отнесен случай госпитализации с применением данного МНН лекарственного препарата (сочетания МНН лекарственных препаратов);
- «ДКК» – справочник кодов иных классификационных критериев (в дополнение к справочникам «Схемы лекарственной терапии» и «МНН ЛП», используемых для отнесения случая госпитализации к определенным КСГ);
- «Группировщик» – таблица, определяющая однозначное отнесение каждого пролеченного случая к конкретной КСГ на основании всех возможных комбинаций классификационных критериев;
- «Группировщик детальный» – таблица, соответствующая листу «Группировщик», с расшифровкой кодов основных справочников;
- «Структура справочников» – таблица, определяющая названия столбцов всех листов файла, а также обозначения кодов, вводимых в файле в дополнение к кодам основных справочников.

1.1. Справочник КСГ

В файле MS Excel «Расшифровка групп» на листе «КСГ» содержится перечень КСГ и коэффициенты относительной затратно-емкости в соответствии с Перечнем в следующем формате:

**Структура справочника «КСГ»
(лист «КСГ» файла «Расшифровка групп»):**

Наименование столбца	Описание	Примечание
КСГ	Номер КСГ	В соответствии с Рекомендациями
Наименование КСГ	Наименование КСГ	
КЗ	Коэффициент относительной затроемкости КСГ	
Код профиля	Код профиля	Кодовое значение для столбца «Профиль»
Профиль	Наименование профиля	В соответствии с приказом Минздравсоцразвития России от 17.05.2012 № 555н «Об утверждении номенклатуры коечного фонда по профилям медицинской помощи»

1.2. Справочник МКБ 10

В файле MS Excel «Расшифровка групп» на листе «МКБ 10» содержится справочник МКБ 10, в котором каждому диагнозу соответствуют номера КСГ, в которые может быть отнесен случай госпитализации с данным диагнозом.

**Структура справочника «МКБ 10»
(лист «МКБ 10» файла «Расшифровка групп»):**

Наименование столбца	Описание	Примечание
Код по МКБ 10	Код диагноза в соответствии с МКБ 10	
Диагноз	Наименование диагноза	
КСГ1..n	Номера КСГ, к которым может быть отнесен диагноз	
Использовано в КСГ	Признак использования кода в качестве критерия группировки КСГ	«True/ИСТИНА» – код диагноза используется в группировке КСГ

Внимание: в ряде случаев, когда коды МКБ 10, одинаковые по трем первым знакам, могут попадать в разные КСГ в зависимости от знака после точки, ввод трехзначных кодов не допускается (данные коды исключены из группировки). Необходимо принять меры к использованию полного кода диагноза, включая знаки после точки.

1.3. Справочник Номенклатуры

В файле MS Excel «Расшифровка групп» на листе «Номенклатура» содержится справочник кодов Номенклатуры, с указанием для каждого кода услуги, включенной в группировку, номеров КСГ, к которым может быть отнесен данный код. Справочник Номенклатуры представлен разделом А16 в полном объеме, с некоторыми исключениями, а также отдельными кодами из других разделов.

Структура справочника «Номенклатура» (лист «Номенклатура» файла «Расшифровка групп»):

Наименование столбца	Описание	Примечание
Код услуги	Код хирургической операции и/или другой применяемой медицинской технологии в соответствии с Номенклатурой	
Наименование услуги	Наименование хирургической операции и/или другой применяемой медицинской технологии	
КСГ1..n	Номера КСГ, к которым может быть отнесен диагноз	
Использовано в КСГ	Признак использования кода в качестве критерия группировки КСГ	«True/ИСТИНА» – код услуги используется в группировке КСГ

1.4. Справочник схем лекарственной терапии

В файле MS Excel «Расшифровка групп» на листе «Схемы лекарственной терапии» содержится справочник схем лекарственной терапии при злокачественных новообразованиях (кроме лимфоидной и кроветворной тканей), в котором каждой схеме соответствуют номера КСГ, к которым относятся случаи госпитализации с применением данной схемы.

В таблице приведен перечень элементов и описание состава справочника «Схемы лекарственной терапии»:

Таблица – Структура справочника «Схемы лекарственной терапии» (лист «Схемы лекарственной терапии» файла «Расшифровка групп»)

№ п\п	Наименование столбца	Описание	Примечание
1	Код схемы	Код схемы лекарственной терапии	Значения sh0001-sh9003
2	МНН лекарственных препаратов	МНН лекарственных препаратов, входящих в состав схемы	
3	Наименование и описание схемы	Длительность цикла лекарственной терапии, режим дозирования и способ введения лекарственных препаратов	

№ п\п	Наименование столбца	Описание	Примечание
4	Количество дней введения в тарифе	Количество дней введения лекарственных препаратов, оплачиваемых по КСГ	
5	КСГ	Номер КСГ, к которой может быть отнесена схема лекарственной терапии	
6	Использовано в КСГ	Признак использования кода в качестве критерия группировки КСГ	«True/ИСТИНА» – код услуги используется в группировке КСГ

В первом столбце справочника приведен код схемы лекарственной терапии, который используется в группировщике для отнесения случаев лечения с применением данной схемы к конкретным КСГ. Перечень схем лекарственной терапии, включенных в группировщик, сформирован путем извлечения данных из соответствующих разделов клинических рекомендаций, размещенных в рубрикаторе Минздрава России.

Во втором столбце приведены лекарственные препараты, входящие в состав лекарственной терапии злокачественных новообразований, применение которых оплачивается в рамках одной КСГ. Часть схем включает монотерапию (применение одного лекарственного препарата), а часть – комбинированную терапию (применение двух и более препаратов). Лекарственные препараты, входящие в состав комбинированных схем терапии, приведены перечислением через знак «+».

Например:

- схема sh0001 «Абиратерон» – подразумевает применение одного препарата (монотерапия);

- схема sh0179 «Трастузумаб» – подразумевает применение одного препарата (монотерапия);

- схема sh0130 «Кальция фолинат + оксалиплатин + фторурацил» – подразумевает комбинированную терапию (препаратами, входящими в состав схемы FOLFOX 4);

- схема sh0144 «Карбоплатин + паклитаксел» – подразумевает комбинированную терапию препаратами, входящими в состав схемы, не имеющей общепринятой аббревиатуры.

Также через «+» приведены препараты, не входящие в состав одной схемы лекарственной терапии, но применяющиеся одновременно.

Например:

- схема sh0002: «Абиратерон + бусерелин»;

- схема sh0169: «Бусерелин + тамоксифен».

В третьем столбце приведено краткое описание схемы.

В целях настоящих Рекомендаций под циклом химиотерапии понимается введение химиотерапевтических препаратов в рамках определенной схемы химиотерапии. В цикле присутствуют «дни введения» и «дни отдыха». Под курсом химиотерапии понимается последовательное неоднократное применение циклов. При этом первый день последующего цикла начинается сразу после последнего дня предыдущего.

Краткое описание схемы приведено с целью идентификации и правильного кодирования схемы лекарственной терапии ЗНО с последующим отнесением каждого случая лечения с применением данной схемы к конкретной КСГ.

Соответственно, в описание всех схем включены доза лекарственного препарата, длительность цикла и дни введения. В описание некоторых схем включено указание пути введения. Эти признаки позволяют, в частности, дифференцировать схемы, включающие одни и те же лекарственные препараты, но в разных дозах, или с разным путем введения, или с разной длительностью цикла.

При снижении дозы химиотерапевтических препаратов и/или изменении дней введения (увеличение интервала между введениями) по сравнению с указанными в столбце «Наименование и описание схемы» кодируется схема, указанная в группировщике, при соблюдении следующих условий, отраженных в первичной медицинской документации:

- снижение дозы произведено в соответствии с инструкцией к химиотерапевтическому препарату в связи усилением токсических реакций или с тяжестью состояния пациента;

- изменение дней введения (увеличение интервала между введениями) произведено в связи с медицинскими противопоказаниями к введению препаратов в день, указанный в описании схемы.

При соблюдении вышеуказанных условий снижение дозы и/или увеличение интервала между введениями оплачивается по коду основной схемы лекарственной терапии.

Также в описание включено принятое сокращенное название схемы - при наличии.

Например:

Схема sh0018

Наименование схемы: «Блеомицин + цисплатин + этопозид».

Описание схемы: «ВЕР: блеомицин 30 мг в 1-й, 3-й, 5-й дни + этопозид 100 мг/м² в 1-5-й дни + цисплатин 20 мг/м² в 1-5-й дни; цикл 21 день». В описании указаны:

- сокращенное наименование схемы (ВЕР),
- доза препаратов и дни, в которые производится введение (блеомицин 30 мг в 1-й, 3-й, 5-й дни; этопозид 100 мг/м² в 1-5-й дни; цисплатин 20 мг/м² в 1-5-й дни);
- длительность цикла – 21 день.

Описание схем в справочнике не может служить заменой сведениям, изложенным в клинических рекомендациях и инструкциях к лекарственным препаратам, и предназначено не для информирования медицинских работников о возможных вариантах лечения, а для идентификации проведенного лечения в целях его корректного кодирования.

В **четвертом столбце** приводится количество дней введения лекарственных препаратов, включенных в тариф, то есть в один законченный случай лечения.

Количество дней введения определено на основе режима дозирования схемы, указанной в столбце «Описание схемы».

Например:

Схема sh0018 «Блеомицин + цисплатин + этопозид».

Описание схемы: «ВЕР: Блеомицин 30 мг в 1-й, 3-й, 5-й дни + этопозид 100 мг/м² в 1-5-й дни + цисплатин 20 мг/м² в 1-5-й дни; цикл 21 день»

Как следует из описания схемы, лекарственные препараты вводятся с первого по пятый дни каждые 21 день, соответственно, количество дней введения – 5.

Количество дней введения не равно длительности госпитализации: больной может находиться в стационаре как до введения лекарственных препаратов, так и после него, например, в связи с развитием нежелательных явлений на фоне лечения.

В справочнике схем лекарственной терапии ряд схем имеют одинаковое описание, но разное количество дней введения в тарифе.

Например:

Схема sh0027 «Винорелбин + трастузумаб». Описание схемы: Винорелбин 25 мг/м² в 1-й, 8-й дни + трастузумаб 6 мг/кг (нагрузочная доза 8 мг/кг) в 1-й день; цикл 21 день. Количество дней введения в тарифе – 1.

Схема sh0027.1 «Винорелбин + трастузумаб». Описание схемы: Винорелбин 25 мг/м² в 1-й, 8-й дни + трастузумаб 6 мг/кг (нагрузочная доза 8 мг/кг) в 1-й день; цикл 21 день. Количество дней введения в тарифе – 2.

Из различий в количестве дней введения в тарифе следует, что стоимость схемы sh0027 рассчитана исходя из одного введения лекарственных средств в рамках одной госпитализации, а стоимость схемы sh0027.1 включает стоимость всех введений лекарственных препаратов, включенных в цикл, в рамках одной госпитализации. Таким образом, предусмотрено два варианта оплаты одной схемы лечения – за введение и за весь цикл.

При этом наличие возможности оплаты за весь цикл (выделение схем с точкой в коде) предусмотрено только для схем, предусматривающих перерыв между введениями лекарственных препаратов, во время которого пациент может нуждаться в круглосуточном либо в ежедневном наблюдении.

В **пятом столбце** указан номер КСГ, к которому относится случай с применением каждой схемы.

1.5. Справочник МНН лекарственных препаратов

В файле MS Excel «Расшифровка групп» на листе «МНН ЛП» содержится справочник МНН лекарственных препаратов (сочетаний МНН лекарственных препаратов), влияющих на отнесение к ряду КСГ:

проведение тромболитической терапии при инфаркте миокарда и легочной эмболии (st13.008-st13.010);

лекарственная терапия с применением отдельных препаратов при ЗНО лимфоидной и кроветворной тканей (st19.097-st19.102, ds19.071-ds19.078);

лучевая терапия в сочетании с лекарственной терапией (st19.084-st19.089, ds19.058-ds19.062);

лечение с применением генно-инженерных биологических препаратов и селективных иммунодепрессантов (st36.017-st36.019, ds36.008-ds36.010).

В таблице приведен перечень элементов и описание состава справочника «МНН ЛП»:

**Таблица – Структура справочника «МНН ЛП»
(лист «МНН ЛП» файла «Расшифровка групп»)**

Наименование столбца	Описание	Примечание
Код МНН	Код МНН лекарственных препаратов (сочетания МНН лекарственных препаратов)	Значения mt001-mt024, flt1-flt5, gemop1-gemop14, gemop16-gemop18, gemop20-gemop26, gibp01-gibp31
МНН лекарственных препаратов	Международное непатентованное наименование лекарственных препаратов	
КСГ1...n	Номера КСГ, к которым может быть отнесена схема лекарственной терапии	
Использовано в КСГ	Признак использования кода в качестве критерия группировки КСГ	«True/ИСТИНА» – код услуги используется в группировке КСГ

1.6. Справочник иных классификационных критериев

В файле MS Excel «Расшифровка групп» на листе «ДКК» содержится справочник иных классификационных критериев (в дополнение к справочникам «Схемы лекарственной терапии» и «МНН ЛП»), используемых для формирования отдельных КСГ, с указанием соответствующих КСГ для каждого классификационного критерия.

В таблице приведен перечень элементов и описание состава справочника «ДКК»:

**Структура справочника «ДКК»
(лист «ДКК» файла «Расшифровка групп»)**

Наименование столбца	Описание	Примечание
Код ДКК	Код иного классификационного критерия	Значения amt01-amt15, bt1-bt3, derm1-derm9, ep1-ep3, gem, if, nif, irs, it1-it2, ivf1-ivf7, mgi, lgh1-lgh12, olt, plt, rb2-rb6, rbb2-rbb5, rbpt, rb2cov-rb5cov, rbs, stt1-stt5
Наименование ДКК	Наименование иного классификационного критерия	
КСГ1...n	Номера КСГ, к которым может быть отнесен случай с применением иного классификационного критерия	
Использовано в КСГ	Признак использования кода в качестве критерия группировки КСГ	«True/ИСТИНА» – код услуги используется в группировке КСГ

2. ОПИСАНИЕ ЛОГИЧЕСКОЙ СХЕМЫ ГРУППИРОВЩИКА КСГ

2.1. Таблицы «Группировщик» и «Группировщик детальный»

Процесс отнесения случая к КСГ регламентируется таблицами «Группировщик» и «Группировщик детальный» (таблицы идентичны, за исключением того, что «Группировщик детальный» содержит расшифровки кодов МКБ 10, Номенклатуры и КСГ).

«Группировщик» позволяет каждый случай в реестре пролеченных больных, оплата которого производится в рамках системы КСГ, отнести к определенной группе на основании классификационных критериев, которые соответствуют этому случаю. С помощью данной таблицы осуществляется отнесение случаев ко всем КСГ, кроме КСГ st29.007 «Тяжелая множественная и сочетанная травма (политравма)», алгоритм формирования которой описан в разделе «Особенности формирования отдельных КСГ».

Таблица «Группировщик» состоит из столбцов, каждый из которых содержит значение, соответствующее одному классификационному критерию.

**Структура таблицы «Группировщик»
(лист «Группировщик» файла «Расшифровка групп»):**

Наименование столбца	Описание	Источник данных и связь с другими справочниками
Код по МКБ-10	Код основного диагноза по МКБ-10	Столбец «Код по МКБ-10» справочника «МКБ-10»
Код по МКБ-10 (2)	Код дополнительного диагноза по МКБ-10	Столбец «Код по МКБ-10» справочника «МКБ-10»

Наименование столбца	Описание	Источник данных и связь с другими справочниками
Код по МКБ-10 (3)	Код диагноза осложнения по МКБ-10	Столбец «Код по МКБ-10» справочника «МКБ-10»
Код услуги	Код хирургической операции и/или другой применяемой медицинской технологии в соответствии с Номенклатурой	Столбец «Код услуги» справочника «Номенклатура»
Возраст	Возрастная категория пациента	Справочник возрастных категорий (приведен далее)
Пол	Пол пациента	1 – мужской, 2 – женский
Длительность	Длительность пребывания, дней	1 – пребывание до 3 дней включительно, 2 – от 4 до 10 дней включительно, 3 – от 11 до 20 дней включительно, 4 – от 21 до 30 дней включительно
Диапазон фракций	Диапазон количества дней проведения лучевой терапии (количества фракций)	fr01-05 – количество фракций от 1 до 5 включительно; fr06-07 – количество фракций от 6 до 7 включительно; fr08-10 – количество фракций от 8 до 10 включительно; fr11-20 – количество фракций от 11 до 20 включительно; fr21-29 – количество фракций от 21 до 29 включительно; fr30-32 – количество фракций от 30 до 32 включительно; fr33-99 – количество фракций от 33 включительно и более
Иной классификационный критерий	Иные классификационные критерии, представленные в справочниках "Схемы лекарственной терапии", "МНН ЛП" и "ДКК"	Значения в соответствии со справочниками схем лекарственной терапии (лист «Схемы лекарственной терапии»), МНН лекарственных препаратов (лист «МНН ЛП») и дополнительных классификационных критериев (лист «ДКК»)
КСГ	Номер КСГ, к которой относится случай	Столбец «КСГ» справочника КСГ

Внимание: если в таблице не содержится значения в соответствующем столбце, то данный классификационный критерий не влияет на группировку.

Пример из таблицы «Группировщик»:

Код по МКБ 10	Код по МКБ 10 (2)	Код по МКБ 10 (3)	Код услуги	Возраст	Пол	Длительность	КСГ
	P05.0		A16.19.010	2			st10.002
	P05.2		A16.19.010	2			st10.002
	P07.3		A16.19.010	2			st10.002
T24.2	T32.6						st33.004
T30.2	T32.1						st33.004
I.			A06.10.006			1	st25.004
S30.2					2		st02.009
T19.8					1		st30.005
C00-C80			A16.20.004.0 01				st19.002
C.		D70					st19.037

2.2. Справочник категорий возраста (столбец «Возраст» группировщика)

Код	Диапазон возраста
1	от 0 до 28 дней
2	от 29 до 90 дней
3	от 91 дня до 1 года
4	от 0 дней до 2 лет
5	от 0 дней до 18 лет
6	старше 18 лет

Категории возраста применяются в трех аспектах, не предполагающих одновременное (совместное) использование всех категорий возраста для классификации случаев в одни и те же КСГ.

1-й аспект применения: диапазоны 1-3 используются для классификации случаев в КСГ st10.001 «Детская хирургия (уровень 1)», КСГ st10.002 «Детская хирургия (уровень 2)» и st17.003 «Лечение новорожденных с тяжелой патологией с применением аппаратных методов поддержки или замещения витальных функций»:

- при возрасте ребенка до 28 дней (код 1) случаи классифицируются в КСГ st10.002 или st17.003 по соответствующему коду номенклатуры, независимо от кода диагноза;

- если ребенок родился маловесным, то **по тем же кодам номенклатуры** случай классифицируется в КСГ st10.002 или st17.003 при возрасте **до 90 дней (код 2)**. При этом, признаком маловесности служит соответствующий код МКБ 10 (P05-P07), который используется как дополнительный диагноз (Код

по МКБ 10 (2). В столбце «основной диагноз» может быть указан любой диагноз, *который является основным поводом для госпитализации и проведения соответствующего хирургического вмешательства;*

- при возрасте *от 91 дня до 1 года (код 3)*, независимо от диагноза, случай классифицируется в КСГ st10.001 по коду номенклатуры.

Также код возраста 1 в сочетании с определенными диагнозами МКБ-10 применяется для отнесения случаев лечения к КСГ st17.005 «Другие нарушения, возникшие в перинатальном периоде (уровень 1)», КСГ st17.006 «Другие нарушения, возникшие в перинатальном периоде (уровень 2)» и КСГ st17.007 «Другие нарушения, возникшие в перинатальном периоде (уровень 3)». Например, диагноз J20.6 «Острый бронхит, вызванный риновирусом» при отсутствии дополнительного кода возраста 1 (дети до 28 дней) относится к КСГ st27.010 «Бронхит необструктивный, симптомы и признаки, относящиеся к органам дыхания», при наличии кода 1 – к КСГ st17.007 «Другие нарушения, возникшие в перинатальном периоде (уровень 3)».

2-й аспект применения: диапазон возраста 4 используется для классификации случаев в КСГ st36.016 и ds36.007 «Проведение иммунизации против респираторно-синцитиальной вирусной инфекции» в сочетании с кодом основного диагноза Z25.8 «Необходимость иммунизации против другой уточненной одной вирусной болезни» и иным классификационным критерием «irs».

3-й аспект применения: диапазоны возраста 5-6 используются для классификации случаев в большое количество «детских» и «взрослых» групп. При этом, *если случай хирургического вмешательства ребенку до одного года может быть классифицирован в КСГ st10.001 или КСГ st10.002 (приоритет), он классифицируется в эти группы.* Во всех остальных случаях классификация осуществляется в соответствующие КСГ с применением кодов возраста 5-6.

2.3. Особенности использования неполного кода МКБ-10

В Группировщике используется обозначение неполного кода МКБ-10 со знаком «.» (С., I.), это означает, что могут использоваться любые знаки после точки. Так, например, запись С. в КСГ st36.012 «Злокачественное новообразование без специального противоопухолевого лечения» означает, что при любом диагнозе класса «С» в отсутствие иных классификационных критериев случай относится к указанной КСГ. Аналогичным образом в КСГ st25.004 «Диагностическое обследование сердечно-сосудистой системы» запись I. означает, что случай лечения с любым диагнозом соответствующего класса МКБ-10 при проведении инструментальных диагностических исследований и при длительности госпитализации менее 3 дней включительно относится к данной КСГ.

2.4. Особенности использования диапазона кодов МКБ-10

В Группировщике используется обозначение диапазона кодов МКБ-10 со знаком «-» (в частности, C00-C80, C81-C96, D00-D09, D45-D47, Q20-Q28), это означает, что могут использоваться любые коды МКБ-10, входящие в указанный диапазон кодов. Например, следующая запись означает, что схема лекарственной терапии sh0024 классифицируется в КСГ st19.063 в комбинации с любым диагнозом класса «С», входящим в диапазон C00-C80:

Код по МКБ-10					Возраст			Иной классификационный критерий	КСГ
C00-C80					6			sh0024	st19.063

2.5. Описание алгоритма группировки с применением таблицы «Группировщик»

По каждому случаю в реестре пролеченных пациентов классификационные критерии КСГ и их комбинации анализируются с помощью таблицы «Группировщик» по следующему алгоритму:

На **первом этапе** необходимо собрать все параметры, которые относятся к случаю оказания медицинской помощи. В таблице представлен полный перечень классификационных критериев в рамках случая оказания медицинской помощи.

Классификационный критерий	Примечание
Код основного диагноза по МКБ-10 (основной диагноз)	В рамках случая является обязательным параметром.
Код дополнительного диагноза по МКБ-10 (2)	Возможные варианты значений: один код диагноза по МКБ-10, несколько кодов диагноза по МКБ-10, отсутствует (пустое значение)
Код диагноза осложнения по МКБ-10 (3)	Возможные варианты значений: один код диагноза по МКБ-10, несколько кодов диагноза по МКБ-10, отсутствует (пустое значение)
Код услуги (код хирургической операции и/или другой применяемой медицинской технологии в соответствии с Номенклатурой)	Указывается код услуги в соответствии с Номенклатурой медицинских услуг. Возможные варианты значений: один код услуги, несколько кодов услуг, отсутствует (пустое значение)

Классификационный критерий	Примечание
Иной классификационный критерий	Указывается код иного классификационного критерия, который определен в справочниках схем лекарственной терапии, МНН лекарственных препаратов и дополнительных классификационных критериев, в соответствующем поле. Возможные варианты значений: один код, несколько кодов, отсутствует (пустое значение). Пример всех значений справочника: sh0001-sh9003, flt1-flt5, gemop1-gemop14, gemop16-gemop18, gemop20-gemop26, gibp01-gibp31, mt001-mt024, amt01-amt15, bt1-bt3, derm1-derm9, ep1-ep3, gem, if, nif, irs, it1, it2, ivf1-ivf7, mgi, lgh1-lgh12, olt, plt, rb2-rb6, rbb2-rbb5, rbpt, rb2cov- rb5cov, rbs, stt1-stt5
Диапазон фракций (диапазон количества дней проведения лучевой терапии)	Указывается код диапазона из справочника, соответствующий фактически оказанному количеству фракций. Возможные варианты значений: один код диапазона (пример: «fr01-05», «fr06-07», «fr08-10», «fr11-20», «fr21-29», «fr30-32», «fr33-99»), отсутствует значение (пустое значение)
Код пола пациента	Указывается код пола пациента из справочника (мужской – «1», женский – «2»)
Диапазон возраста пациента	Диапазон определяется на дату начала госпитализации в круглосуточном и дневном стационаре. Указывается диапазон возраста пациента в соответствии с установленными значениями. Список диапазонов: «от 0 до 28 дней», «от 29 до 90 дней», «от 91 дня до 1 года», «от 1 года включительно до 2 лет», «от 2 лет включительно до 18 лет», «от 18 лет включительно». Случай всегда относится только к одному диапазону возраста.
Длительность случая	Длительность пребывания в стационаре в днях. Используется для определения признака длительности случая. Возможные варианты значений: один код, отсутствует значение (пустое значение). Пример всех значений справочника: 1 – пребывание до 3 дней включительно, 2 – от 4 до 10 дней включительно, 3 – от 11 до 20 дней включительно, 4 – от 21 до 30 дней включительно.

На **втором этапе** создается пустая «временная таблица», аналогичная таблице «Группировщик», но с двумя дополнительными полями «Приоритет» и «Коэффициент затратоемкости КСГ». Поле «Приоритет» по умолчанию имеет значение равное «0», соответствующее обычному приоритету при сравнении групп. Поле «Коэффициент затратоемкости КСГ» необходимо для сохранения значения коэффициента затратоемкости конкретной строки таблицы, отнесенной к конкретной КСГ. Структура и описание полей представлены в таблице.

№ п/п	Наименование поля	Примечание
1	№	Порядковый номер строки
2	Код по МКБ-10	(основной диагноз)
3	Код по МКБ-10 (2)	
4	Код по МКБ-10 (3)	
5	Код услуги	
6	Возраст	
7	Пол	
8	Длительность	
9	Иной классификационный критерий	
10	Диапазон фракций	
11	КСГ	Код КСГ в соответствии с группировщиком
12	Приоритет	Поле с вариантами значений «0» - обычный приоритет, «1» - высокий приоритет, «-1» - низкий приоритет
13	Стоимость случая лечения по КСГ	Числовое поле с двумя знаками после запятой Значение определяется исходя из правил расчета стоимости законченного случая лечения (п. 3 и п. 4.9 Рекомендаций), при необходимости – с учетом доли оплаты прерванного случая

На **третьем этапе** осуществляется фильтрация основной таблицы «Группировщик» и заполнение временной таблицы значениями. Под фильтрацией подразумевается отбор подходящих под заданные критерии данных, осуществляемый программными средствами. Таблицу «Группировщик» необходимо отфильтровать одновременно по всем классификационным критериям, учитывая особенности каждого параметра:

а) В фильтр по полю «Код по МКБ-10» входят пустое значение и значение основного диагноза случая. Если для основного диагноза существуют расширительные диапазоны (C00-C80, D00-D09, Q20-Q28, С., I.), то эти расширительные диапазоны также включаются в фильтр.

б) В фильтр по полю «Код по МКБ-10 (2)» обязательно входит пустое значение. Если в случае присутствуют дополнительные диагнозы (один или

несколько), фильтр дополняется всеми значениями дополнительных диагнозов; если для дополнительного диагноза существуют расширительные диапазоны (C00-C80, D00-D09, Q20-Q28, С., I.), то эти расширительные диапазоны также включаются в фильтр.

с) В фильтр по полю «Код по МКБ-10 (3)» обязательно входит пустое значение. Если в случае присутствуют диагнозы осложнения (один или несколько), фильтр дополняется всеми значениями диагнозов осложнения; если для диагноза осложнения существуют расширительные диапазоны (C00-C80, D00-D09, Q20-Q28, С., I.), то эти расширительные диапазоны также включаются в фильтр.

d) В фильтр по полю «Код услуги» обязательно входит пустое значение. Если в случае присутствуют коды услуг (один или несколько), фильтр дополняется всеми значениями кодов услуг. Примечание: если исходный случай содержит несколько кодов услуг, то выборку необходимо осуществлять дополнительно по каждому коду услуги.

е) В фильтр по полю «Возраст» обязательно входит пустое значение. Кроме пустого значения фильтр в зависимости от возраста пациента содержит следующие значения:

- Для диапазона возраста от 0 до 28 дней – значение справочника категорий возраста включает значения «1», «4», «5»;

- Для диапазона возраста от 29 до 90 дней – значение справочника категорий возраста включает значения «2», «4», «5»;

- Для диапазона возраста от 91 дня до 1 года – значение справочника категорий возраста включает значения «3», «4», «5»;

- Для диапазона возраста от 1 года включительно до 2 лет – значение справочника категорий возраста включает значения «4», «5»;

- Для диапазона возраста от 2 лет включительно до 17 лет – значение справочника категорий возраста включает значения «5»;

- Для диапазона возраста от 18 лет включительно – значение справочника категорий возраста включает значения «6».

f) В фильтр по полю «Пол» обязательно входит пустое значение, а также значение из справочника согласно полу пациента (пациент мужского пола – значение кода «1», пациент женского пола – значение кода «2»).

g) В фильтр по полю «Длительность» обязательно входит пустое значение, а для тех случаев, длительность которых составляет 3 дня и менее – значение 1.

h) В фильтр по полю «Иной классификационный критерий» обязательно входит пустое значение. Если в случае присутствуют иные классификационные критерии (один или несколько), фильтр дополняется всеми значениями иных классификационных критериев. Примеры значений: sh0001-sh9003, flt1-flt5, gemop1-gemop14, gemop16-gemop18, gemop20-gemop26, gibp01-gibp31, mt001-mt024, amt01-amt15, bt1-bt3, derm1-derm9, ep1-ep3, gem, if, nif, irs, it1, it2, ivf1-ivf7, mgi, lgh1-lgh12, olt, plt, rb2-rb6, rbb2-rbb5, rbpt, rb2cov- rb5cov, rbs, stt1-stt5.

i) В фильтр по полю «Диапазон фракций» обязательно входит пустое значение. Если в случае присутствует код диапазона фракций (может быть только один), фильтр дополняется этим кодом.

Отфильтрованные записи из таблицы «Группировщик» копируются в описанную на втором этапе «временную таблицу» в соответствии с названиями полей. Для каждой записи во временной таблице в поле «Приоритет» проставляется значение «0», а в поле «Стоимость случая лечения по КСГ» проставляется стоимость (значения из «Справочника КСГ» с учетом поправочных коэффициентов, в том числе доли оплаты прерванных случаев) для каждой КСГ в соответствии с полем «КСГ».

На **четвертом этапе** необходимо проверить данные из «временной таблицы» на наличие исключений и установки приоритетов по строчкам. Во временной таблице в поле «Приоритет» меняем значения на «1» для следующих записей:

- Если случай может быть отнесен к профилю «Медицинская реабилитация» (st37, ds37);

- Если поле «Длительность» содержит значение «1», а случай может быть отнесен к КСГ st25.004 или ds25.001 «Диагностическое обследование сердечно-сосудистой системы» (значение «1» в поле «Длительность» не является приоритетом для выбора КСГ st19.090, st19.094, st19.097, st19.100 и ds19.063, ds19.067, ds19.071 и ds19.075);

- Если поле «Код по МКБ-10» основной диагноз содержит коды МКБ-10 из списка L08.0; L26; L27.0, L27.2 и поле «Возраст» содержит значение «1».

- Если поле «Код по МКБ-10» основной диагноз содержит код МКБ-10 C84.0 и поле «Иной классификационный критерий» содержит значение «derm4», или «derm5», или «derm7», или «derm8».

Если во «временной таблице» одновременно присутствуют строчки, относящиеся к двум КСГ из списка:

- st02.010 – Операции на женских половых органах (уровень 1) и st02.008 – Доброкачественные новообразования, новообразования in situ, неопределенного и неизвестного характера женских половых органов;

- st02.011 – Операции на женских половых органах (уровень 2) и st02.008 – Доброкачественные новообразования, новообразования in situ, неопределенного и неизвестного характера женских половых органов;

- st02.010 – Операции на женских половых органах (уровень 1) и st02.009 – Другие болезни, врожденные аномалии, повреждения женских половых органов;

- st14.001 – Операции на кишечнике и анальной области (уровень 1) и st04.002 – Воспалительные заболевания кишечника;

- st14.002 – Операции на кишечнике и анальной области (уровень 2) и st04.002 – Воспалительные заболевания кишечника;

- st21.001 – Операции на органе зрения (уровень 1) и st21.007 – Болезни глаза;

- st34.002 – Операции на органах полости рта (уровень 1) и st34.001 – Болезни полости рта, слюнных желез и челюстей, врожденные аномалии лица и шеи, взрослые;

- st34.002 – Операции на органах полости рта (уровень 1) и st26.001 – Болезни полости рта, слюнных желез и челюстей, врожденные аномалии лица и шеи, дети, необходимо для строчки, закодированной только кодом МКБ-10 по группам КСГ (st02.008, st02.009, st04.002, st21.007, st34.001, st26.001), установить значение в поле «Приоритет» равное «-1» (тем самым отдать приоритет в пользу КСГ, закодированной через услугу в Номенклатуре). Список КСГ и их комбинаций указан в пункте 1.2.7 в таблице «Перечень КСГ, в которых не предусмотрена возможность выбора между критерием диагноза и услуги».

Если во «временной таблице» одновременно присутствуют строчки, относящиеся к КСГ ds19.028 «Установка, замена порт-системы (катетера) для лекарственной терапии злокачественных новообразований» и ds25.002 «Операции на сосудах (уровень 1)» (ситуация возможна при основном диагнозе «С.», «D00-D09» или «D45-D47» и коде услуги «A11.12.001.002 - Имплантация подкожной венозной порт-системы»), необходимо для строчки с КСГ ds25.002 установить значение в поле «Приоритет» равное «-1» (тем самым отдать приоритет в пользу КСГ ds19.028).

На **пятом этапе** производится окончательное определение КСГ для случая оказания медицинской помощи. Для окончательного определения КСГ путем сравнения стоимости случаев, определенных по разным КСГ, коэффициентов затроемкости групп с учетом приоритетов необходимо провести сортировку «временной таблицы» одновременно по полю «Приоритет» в порядке убывания (сверху окажутся максимальные значения) и по полю «Стоимость случая лечения по КСГ» в порядке убывания (сверху окажутся максимальные значения). В результате сортировки самая верхняя строчка «временной таблицы» будет содержать в поле «КСГ» код искомой КСГ для данного случая.

В случае, если длительность случая составляет 3 дня и менее, при этом хотя бы одна из КСГ во временной таблице не входит в перечень КСГ с оптимальной длительностью лечения до 3 дней включительно, установленный таблицей 1 Приложения 6 к настоящим рекомендациям, – выбор КСГ определяется по полю «Стоимость случая лечения по КСГ», рассчитанному с учетом доли оплаты прерванного случая оказания медицинской помощи.

Примечание: особенности формирования КСГ st29.007 «Тяжелая множественная и сочетанная травма (политравма)» представлены Приложении 11 к настоящим рекомендациям.

2.6. Перечень КСГ, в которых не предусмотрена возможность выбора между критерием диагноза и услуги

Однозначный выбор при оказании услуги, входящей в КСГ			Однозначный выбор в отсутствие оказанной услуги		
№	Наименование КСГ, сформированной по услуге	КЗ	№	Наименование КСГ, сформированной по диагнозу	КЗ
st02.010	Операции на женских половых органах (уровень 1)	0,39	st02.008	Доброкачественные новообразования, новообразования in situ, неопределенного и неизвестного характера женских половых органов	0,89
st02.011	Операции на женских половых органах (уровень 2)	0,58	st02.008	Доброкачественные новообразования, новообразования in situ, неопределенного и неизвестного характера женских половых органов	0,89
st02.010	Операции на женских половых органах (уровень 1)	0,39	st02.009	Другие болезни, врожденные аномалии, повреждения женских половых органов	0,46
st14.001	Операции на кишечнике и анальной области (уровень 1)	0,84	st04.002	Воспалительные заболевания кишечника	2,01
st14.002	Операции на кишечнике и анальной области (уровень 2)	1,74	st04.002	Воспалительные заболевания кишечника	2,01
st21.001	Операции на органе зрения (уровень 1)	0,49	st21.007	Болезни глаза	0,51
st34.002	Операции на органах полости рта (уровень 1)	0,74	st34.001	Болезни полости рта, слюнных желез и челюстей, врожденные аномалии лица и шеи, взрослые	0,89
st34.002	Операции на органах полости рта (уровень 1)	0,74	st26.001	Болезни полости рта, слюнных желез и челюстей, врожденные аномалии лица и шеи, дети	0,79

Субъект Российской Федерации вправе самостоятельно определять аналогичный перечень для дневного стационара.

2.7. Влияние кода диагноза по МКБ-10 на группировку

Случаи, при которых диагноз является критерием группировки для хирургической операции (комбинированные группы), определены Группировщиком таким образом, что в одной строке Группировщика приведен код номенклатуры и код диагноза.

Пример:

Код по МКБ-10	Код услуги	Возраст	Пол	Длительность	КСГ	Комментарий
	A16.20.002.001				st02.012	Диагноз не влияет на группировку, и случай относится к КСГ st02.012 независимо от диагноза
C00-C80	A16.20.002.001				st19.001	Случай относится к КСГ st19.001 при комбинации кода услуги и любого диагноза, входящего в диапазон «C00-C80»

ОСОБЕННОСТИ ФОРМИРОВАНИЯ ОТДЕЛЬНЫХ КСГ

В данном Приложении более подробно описаны алгоритмы формирования отдельных групп, имеющих определенные особенности.

При этом базовый алгоритм отнесения для всех КСГ определяется таблицей «Группировщик».

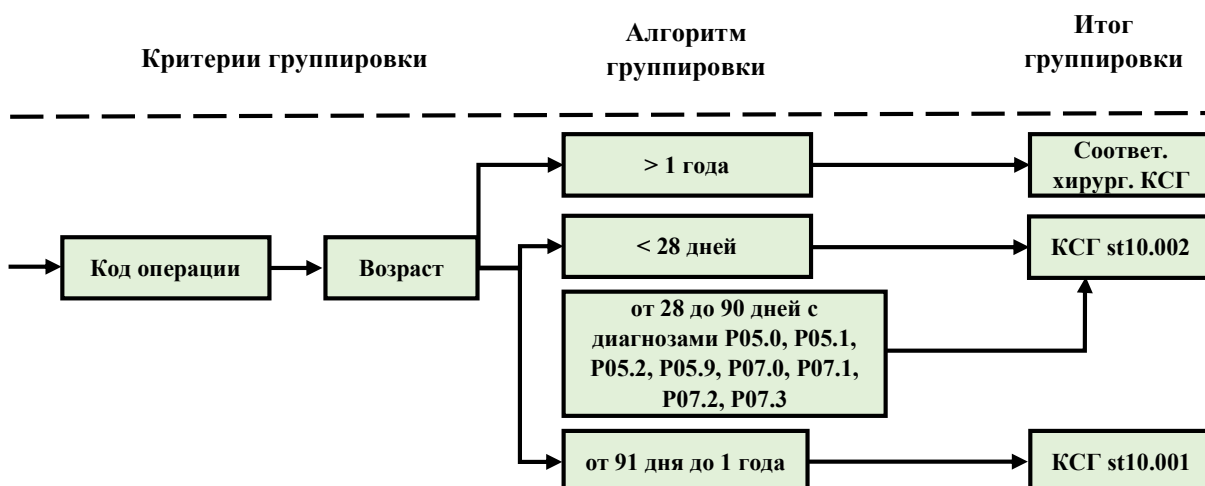
1. Группы, формируемые с учетом возраста

КСГ st10.001 «Детская хирургия (уровень 1)»;

КСГ st10.002 «Детская хирургия (уровень 2)».

Классификационным критерием группировки также является возраст.

Алгоритм формирования групп:



При отнесении случая к КСГ st10.002, для доношенных детей критерием новорожденности является возраст не более 28 дней. Для недоношенных детей (недоношенность обозначается кодами МКБ 10 дополнительного диагноза P05.0, P05.1, P05.2, P05.9, P07.0, P07.1, P07.2, P07.3) отнесение к данной группе может производиться в период не более 90 дней со дня рождения.

Дети возрастом от 90 дней до года классифицируются по тем же операциям в КСГ st10.001.

КСГ st17.003 «Лечение новорожденных с тяжелой патологией с применением аппаратных методов поддержки или замещения витальных функций»

Классификационным критерием группировки также является возраст.

Формирование данной группы осуществляется с применением кодов номенклатуры:

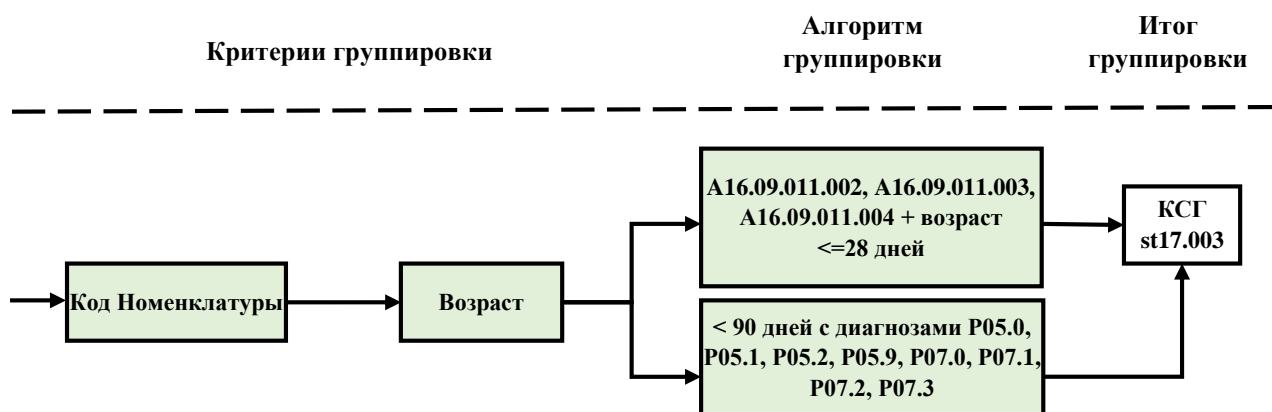
Код услуги	Наименование услуги
A16.09.011.002	Неинвазивная искусственная вентиляция легких
A16.09.011.003	Высоочастотная искусственная вентиляция легких
A16.09.011.004	Синхронизированная перемежающаяся принудительная вентиляция легких

Отнесение к данной КСГ производится в следующих случаях:

- если новорожденный ребенок характеризуется нормальной массой тела при рождении, но страдает заболеванием, требующем использования искусственной вентиляции легких. В этом случае критерием новорожденности является возраст не более 28 дней;

- если ребенок имел при рождении низкую массу тела, но госпитализируется по поводу другого заболевания, требующего использования искусственной вентиляции легких. В этом случае отнесение к данной группе может производиться в период не более 90 дней со дня рождения; должен быть указан основной диагноз (являющийся поводом к госпитализации) и дополнительный диагноз – недоношенность (обозначается кодами МКБ 10 диагноза P05.0, P05.1, P05.2, P05.9, P07.0, P07.1, P07.2, P07.3).

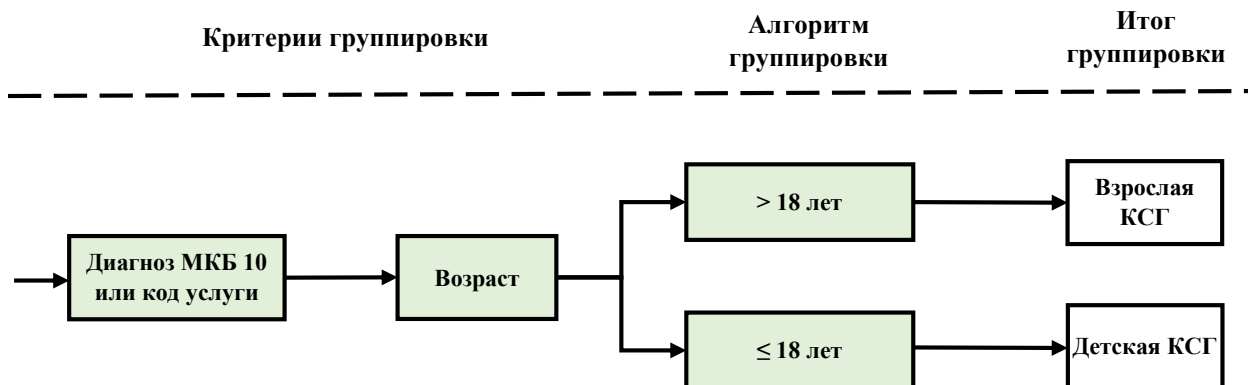
Алгоритм формирования группы:



Также с учетом возраста формируется ряд других КСГ, классификационным критерием группировки также является возраст – менее 18 лет (код 5).

Внимание: на листе «Группировщик» возраст до 18 лет кодируется кодом 5 в столбец «Возраст». Для «взрослых» КСГ код возраста установлен 6. Для КСГ, не имеющих отметки о возрасте в Группировщике, отнесение осуществляется без учета возраста.

Универсальный алгоритм формирования группы с учетом возраста:



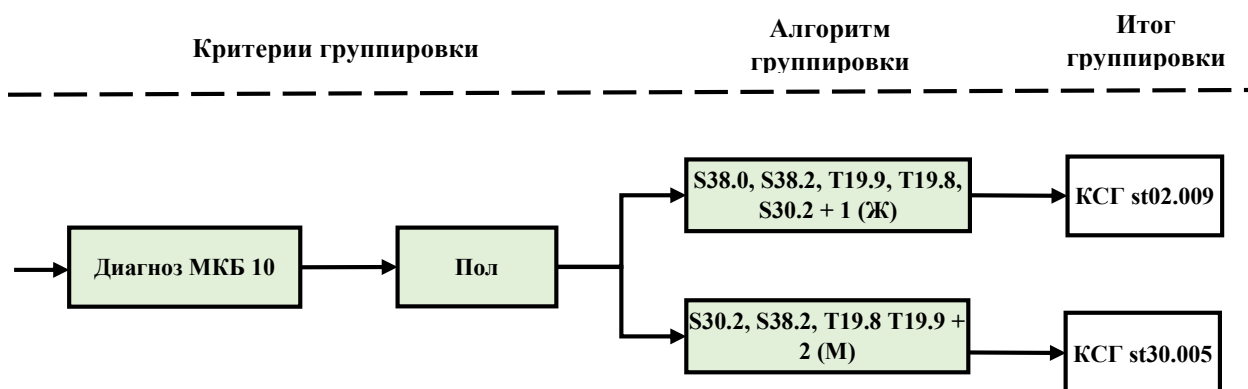
2. Группы, формируемые с учетом пола

Формирование КСГ в зависимости от пола осуществляется применительно к следующим КСГ:

№ КСГ	Наименование КСГ
st02.009	Другие болезни, врожденные аномалии, повреждения женских половых органов
st30.005	Другие болезни, врожденные аномалии, повреждения мочевой системы и мужских половых органов

Классификационным критерием группировки также является пол (мужской, женский).

Алгоритм формирования группы с учетом пола:



3. Особенности формирования КСГ акушерско-гинекологического профиля

Отнесение к КСГ st02.003 «Родоразрешение» при любом основном диагнозе класса XV. Беременность, роды и послеродовой период (O00-O99), включенном в данную КСГ, производится при комбинации с любой из следующих услуг:

B01.001.006	Ведение патологических родов врачом-акушером-гинекологом
B01.001.009	Ведение физиологических родов врачом-акушером-гинекологом
B02.001.002	Ведение физиологических родов акушеркой
A16.20.007	Пластика шейки матки
A16.20.015	Восстановление тазового дна
A16.20.023	Восстановление влагалищной стенки
A16.20.024	Реконструкция влагалища
A16.20.030	Восстановление вульвы и промежности

Если при наличии диагноза класса XV. Беременность, роды и послеродовой период (O00-O99) нет закодированных услуг, соответствующих родоразрешению, случай относится к КСГ st02.001 «Осложнения, связанные с беременностью».

Большинство услуг, представляющих собой акушерские манипуляции, операции, не используется в группировке в связи с нецелесообразностью их использования как основного критерия отнесения к конкретной КСГ. Это, например, следующие услуги:

Код услуги	Наименование услуги
A16.20.005.001	Расширение шеечного канала
A16.20.070	Наложение акушерских щипцов
A16.20.071	Вакуум-экстракция плода
A16.20.071.001	Экстракция плода за тазовый конец
A16.20.073	Ручное пособие при тазовом предлежании плода (по Цовьянову)
A16.20.073.001	Поворот плода за ножку
A16.20.073.002	Классическое ручное пособие при тазовом предлежании плода
A16.20.076	Наложение гемостатических компрессионных швов (B-lunch)
A16.20.076.001	Наложение клемм по Бакшееву
A16.20.076.002	Наложение клемм по Генкелю-Тиканадзе
A16.20.077	Установка внутриматочного баллона
A16.20.073.003	Ручное отделение плаценты и выделение последа

Такой подход в полной мере соответствует заранее заложенному в основу формирования КСГ принципу и ни в коей мере не означает, что проведение таких операций при родоразрешении или искусственном аборте не финансируется системой ОМС. Он означает, что их проведение *уже учтено при расчете коэффициента относительной затратоемкости*

случаев в соответствующей КСГ.

При выполнении операции кесарева сечения (А16.20.005 «Кесарево сечение») случай относится к КСГ st02.004 вне зависимости от диагноза.

С целью снижения стимулов к искажению статистики и перевода пациентов в более затратные категории, в группировщике предусмотрено однозначное отнесение к КСГ st02.003 «Родоразрешение» комбинаций диагнозов, входящих в КСГ st02.003, и следующих услуг:

- А16.20.007 «Пластика шейки матки»;
- А16.20.015 «Восстановление тазового дна»;
- А16.20.023 «Восстановление влагалищной стенки»;
- А16.20.024 «Реконструкция влагалища»;
- А16.20.030 «Восстановление вульвы и промежности».

Если в ходе оказания медицинской помощи роженице выполнялась операция, входящая в КСГ st02.012 или st02.013 (операции на женских половых органах уровней 3 и 4), например, субтотальная или тотальная гистерэктомия, отнесение случая производится к КСГ по коду операции.

Как указывалось ранее, при дородовой госпитализации пациентки в отделение патологии беременности с последующим родоразрешением оплата по двум КСГ (st02.001 «Осложнения, связанные с беременностью» и st02.003 «Родоразрешение» или st02.001 «Осложнения, связанные с беременностью» и st02.004 «Кесарево сечение» возможна в случае пребывания в отделении патологии беременности в течение 6 дней и более.

При этом оплата по 2 КСГ возможна в случае пребывания в отделении патологии беременности не менее 2 дней при оказании медицинской помощи по следующим МКБ 10:

- О14.1 Тяжелая преэклампсия;
- О34.2 Послеоперационный рубец матки, требующий предоставления медицинской помощи матери;
- О36.3 Признаки внутриутробной гипоксии плода, требующие предоставления медицинской помощи матери;
- О36.4 Внутриутробная гибель плода, требующая предоставления медицинской помощи матери;
- О42.2 Преждевременный разрыв плодных оболочек, задержка родов, связанная с проводимой терапией.

КСГ st01.001 «Беременность без патологии, дородовая госпитализация в отделение сестринского ухода» может быть подана на оплату только медицинскими организациями, имеющими в структуре соответствующее отделение или выделенные койки сестринского ухода.

3.1. Особенности формирования КСГ для случаев проведения экстракорпорального оплодотворения (ЭКО) в дневном стационаре

В рамках проведения процедуры ЭКО в соответствии с порядком использования вспомогательных репродуктивных технологий выделяются

следующие этапы:

1. Стимуляция суперовуляции;
2. Получение яйцеклетки;
3. Экстракорпоральное оплодотворение и культивирование эмбрионов;
4. Внутриматочное введение (перенос) эмбрионов.

5. Дополнительно в процессе проведения процедуры ЭКО возможно осуществление криоконсервации полученных на III этапе эмбрионов. При этом хранение криоконсервированных эмбрионов за счет средств обязательного медицинского страхования не осуществляется.

Отнесение к КСГ случаев проведения ЭКО осуществляется на основании иных классификационных критериев «ivf1»-«ivf7», отражающих проведение различных этапов ЭКО (полная расшифровка кодов ДКК представлена в справочнике «ДКК» в пункте 1.1.6 настоящего приложения).

В случае если базовая программа ЭКО была завершена по итогам I этапа (стимуляция суперовуляции) («ivf2»), I-II этапов (получение яйцеклетки) («ivf3»), I-III этапов (экстракорпоральное оплодотворение и культивирование эмбрионов) без последующей криоконсервации эмбрионов («ivf4»), оплата случая осуществляется по КСГ ds02.009 «Экстракорпоральное оплодотворение (уровень 2)».

В случае проведения первых трех этапов ЭКО с последующей криоконсервацией эмбрионов без переноса эмбрионов («ivf5»), а также проведения в рамках случая госпитализации всех четырех этапов ЭКО без осуществления криоконсервации эмбрионов («ivf6»), оплата случая осуществляется по КСГ ds02.010 «Экстракорпоральное оплодотворение (уровень 3)».

В случае проведения в рамках одного случая всех этапов ЭКО с последующей криоконсервацией эмбрионов («ivf7»), оплата случая осуществляется по КСГ ds02.011 «Экстракорпоральное оплодотворение (уровень 4)».

В случае, если женщина повторно проходит процедуру ЭКО с применением ранее криоконсервированных эмбрионов («ivf1»), случай госпитализации оплачивается по КСГ ds02.008 «Экстракорпоральное оплодотворение (уровень 1)».

4 Особенности формирования КСГ для оплаты случаев лечения сепсиса

Отнесение к КСГ, применяемым для оплаты случаев лечения сепсиса (st12.005, st12.006, st12.007) осуществляется по сочетанию кода диагноза МКБ 10 и возрастной категории пациента и/или иного классификационного критерия «it1». Необходимо учитывать, что сепсис может являться как основным поводом для госпитализации, так и осложнением в ходе продолжающегося лечения основного заболевания. Таким образом, при кодировании случаев лечения сепсиса соответствующий диагноз необходимо указывать либо в столбце «Основной диагноз», либо в столбце «Диагноз

осложнения». При этом отнесение к указанным КСГ с учетом возрастной категории и/или критерия «it1» сохраняется вне зависимости от того, в каком столбце указан код диагноза.

В случае возникновения септических осложнений в ходе госпитализации по поводу ожогов, в целях корректного кодирования случая лечения диагноз септического осложнения также необходимо указывать в столбце «Диагноз осложнения». При этом порядок кодирования по классификационным критериям КСГ профиля «Комбустиология» не изменяется (см. раздел «Особенности формирования КСГ по профилю «Комбустиология»).

5. Особенности формирования КСГ st12.012 «Грипп, вирус гриппа идентифицирован»

Отнесение к данной КСГ производится по комбинации кода МКБ-10 и кодов Номенклатуры. При идентификации вируса гриппа другими методами (закодированными как услуги, не являющиеся классификационными критериями отнесения случая к КСГ st12.012) и при неидентифицированном вирусе гриппа случай классифицируется в КСГ st12.010 «Респираторные инфекции верхних дыхательных путей с осложнениями, взрослые» или КСГ st12.011 «Респираторные инфекции верхних дыхательных путей, дети» в зависимости от возраста пациента.

6. Особенности формирования КСГ для случаев лечения пациентов с новой коронавирусной инфекцией (COVID-19) (st12.015–st12.019)

Формирование групп осуществляется по коду МКБ-10 (U07.1 или U07.2) в сочетании с кодами иного классификационного критерия: «stt1»–«stt4», отражающих тяжесть течения заболевания, или «stt5», отражающим признак долечивания пациента с новой коронавирусной инфекцией (COVID-19). Перечень кодов «stt1»–«stt5» с расшифровкой содержится на вкладке «ДКК» файла «Расшифровка групп».

Тяжесть течения заболевания определяется в соответствии с классификацией новой коронавирусной инфекции COVID-19 по степени тяжести, представленной во Временных методических рекомендациях «Профилактика, диагностика и лечение новой коронавирусной инфекции (COVID-19)», утвержденных Министерством здравоохранения Российской Федерации. Каждому уровню тяжести состояния соответствует отдельная КСГ st12.015–st12.018 (уровни 1–4).

Коэффициенты относительной затратно-емкости по КСГ st12.016–st12.018 (уровни 2–4), соответствующим случаям среднетяжелого, тяжелого и крайне тяжелого лечения, учитывают период долечивания пациента.

Правила оплаты госпитализаций в случае перевода на долечивание:

- в пределах одной медицинской организации – оплата в рамках одного случая оказания медицинской помощи (по КСГ с наибольшей стоимостью законченного случая лечения заболевания);

- в другую медицинскую организацию – оплата случая лечения

до перевода осуществляется за прерванный случай оказания медицинской помощи по КСГ, соответствующей тяжести течения заболевания. Оплата законченного случая лечения после перевода осуществляется по КСГ st12.019 «Коронавирусная инфекция COVID-19 (долечивание)». Оплата прерванных случаев после перевода осуществляется в общем порядке;

- в амбулаторных условиях – оплата случая лечения до перевода осуществляется за прерванный случай оказания медицинской помощи по КСГ, соответствующей тяжести течения заболевания. Оплата медицинской помощи в амбулаторных условиях осуществляется в общем порядке, определенным тарифным соглашением.

7. Особенности формирования КСГ для оплаты лекарственной терапии при хроническом вирусном гепатите С в дневном стационаре

С 2020 года оплата случаев лекарственной терапии по поводу хронического вирусного гепатита С осуществляется в соответствии с режимом терапии – с применением пегилированных интерферонов или препаратов прямого противовирусного действия. Учитывая, что в настоящее время для лекарственной терапии применяются в том числе пангенотипные лекарственные препараты, при назначении которых не учитывается генотип вируса гепатита С, отнесение случая лечения к КСГ на основании генотипа нецелесообразно.

Отнесение к КСГ случаев лекарственной терапии хронического вирусного гепатита С осуществляется только по сочетанию кода диагноза по МКБ-10 и иного классификационного критерия «if» или «nif», отражающего применение лекарственных препаратов для противовирусной терапии. Детальное описание группировки указанных КСГ представлено в таблице.

КСГ	Код диагноза МКБ-10	Иной классификационный критерий	Описание классификационного критерия
ds12.010 «Лечение хронического вирусного гепатита С (уровень 1)»	B18.2	if	Назначение лекарственных препаратов пегилированных интерферонов для лечения хронического вирусного гепатита С в интерферонсодержащем режиме в соответствии с анатомо-терапевтической-химической классификацией (АТХ)
ds12.011 «Лечение хронического вирусного гепатита С (уровень 2)»	B18.2	nif	Назначение лекарственных препаратов прямого противовирусного действия для лечения хронического вирусного гепатита С в безинтерфероновом режиме в соответствии с анатомо-терапевтической-химической классификацией (АТХ)

В целях кодирования случая лечения указание иного классификационного критерия «if» необходимо при проведении лекарственной терапии с применением препаратов пегилированных интерферонов за исключением препаратов прямого противовирусного действия. В то же время, к случаям лечения, требующим указания критерия «if», относится применение любой схемы лекарственной терапии, содержащей препараты прямого противовирусного действия в соответствии с анатомо-терапевтической-химической классификацией (АТХ), в том числе применение комбинации лекарственных препаратов прямого противовирусного действия и пегилированных интерферонов.

Коэффициент относительной затратоемкости для указанных КСГ приведен *в расчете на усредненные затраты на 1 месяц терапии*. При этом длительность терапии определяется инструкцией к лекарственному препарату и клиническими рекомендациями по вопросам оказания медицинской помощи.

8. Особенности формирования КСГ для оплаты случаев оказания медицинской помощи при эпилепсии

Оплата случаев лечения по поводу эпилепсии в круглосуточном стационаре осуществляется по четырем КСГ профиля «Неврология», при этом КСГ st15.005 «Эпилепсия, судороги (уровень 1)» формируется только по коду диагноза по МКБ-10, а КСГ st15.018, st15.019 и st15.020 формируются по сочетанию кода диагноза и иного классификационного критерия «ep1», «ep2» или «ep3» соответственно, с учетом объема проведенных лечебно-диагностических мероприятий. Детальное описание группировки указанных КСГ представлено в таблице.

КСГ	Коды диагноза МКБ-10	Иной классификационный критерий	Описание классификационного критерия
st15.005 «Эпилепсия, судороги (уровень 1)»	G40, G40.0, G40.1, G40.2, G40.3, G40.4, G40.6, G40.7, G40.8, G40.9, G41, G41.0, G41.1, G41.2, G41.8, G41.9, R56, R56.0, R56.8	нет	---
st15.018 «Эпилепсия, судороги (уровень 2)»	G40.0, G40.1, G40.2, G40.3, G40.4, G40.5, G40.6, G40.7,	ep1	Обязательное выполнение магнитно-резонансной томографии с высоким разрешением (3 Тл) по программе эпилептического протокола и проведение

КСГ	Коды диагноза МКБ-10	Иной классификационный критерий	Описание классификационного критерия
	G40.8, G40.9, R56, R56.0, R56.8		продолженного видео-ЭЭГ мониторинга с включением сна (не менее 4 часов)
st15.019 «Эпилепсия (уровень 3)»	G40.0, G40.1, G40.2, G40.3, G40.4, G40.5, G40.6, G40.7, G40.8, G40.9	ep2	Обязательное выполнение магнитно-резонансной томографии с высоким разрешением (3 Тл) по программе эпилептического протокола и проведение продолженного видео-ЭЭГ мониторинга с включением сна (не менее 4 часов) и терапевтического мониторинга противоэпилептических препаратов в крови с целью подбора противоэпилептической терапии
st15.020 «Эпилепсия (уровень 4)»	G40.1, G40.2, G40.3, G40.4, G40.5, G40.8, G40.9	ep3	Обязательное выполнение магнитно-резонансной томографии с высоким разрешением (3 Тл) по программе эпилептического протокола и проведение продолженного видео-ЭЭГ мониторинга с включением сна (не менее 24 часов) и терапевтического мониторинга противоэпилептических препаратов в крови с целью подбора противоэпилептической терапии и консультация врача-нейрохирурга

9. Особенности формирования КСГ для случаев лечения неврологических заболеваний с применением ботулотоксина

Отнесение к КСГ «Неврологические заболевания, лечение с применением ботулотоксина (уровень 1)» (st15.008 и ds15.002) производится по комбинации кода МКБ-10 (диагноза), кода Номенклатуры А25.24.001.002 «Назначение ботулинического токсина при заболеваниях периферической нервной системы», а также иного классификационного критерия «bt2», соответствующего применению ботулотоксину при других показаниях к его применению в соответствии с инструкцией по применению (кроме фокальной спастичности нижней конечности).

Отнесение к КСГ «Неврологические заболевания, лечение с применением ботулотоксина (уровень 2)» (st15.009 и ds15.003) производится по комбинации:

- кода МКБ-10 (диагноза), кода Номенклатуры А25.24.001.002 «Назначение ботулинического токсина при заболеваниях периферической нервной системы», а также иного классификационного критерия «bt1», соответствующего применению ботулотоксина при фокальной спастичности нижней конечности;

- кода МКБ-10 (диагноза), кода возраста «5» (от 0 дней до 18 лет), а также иного классификационного критерия «bt3», соответствующего назначению ботулинического токсина при сиалорее (только в рамках КСГ st15.009 в стационарных условиях).

При одновременном применении ботулотоксина в рамках одного случая госпитализации как при фокальной спастичности нижней конечности, так и при других показаниях, случай подлежит кодированию с использованием кода «bt1».

10. Особенности формирования отдельных КСГ, объединяющих случаи лечения болезней системы кровообращения

Отнесение к большинству КСГ кардиологического (а также ревматологического или терапевтического) профиля производится путем комбинации двух классификационных критериев: терапевтического диагноза и услуги. Это следующие КСГ:

№ КСГ	Наименование КСГ
<i>Круглосуточный стационар</i>	
st13.002	Нестабильная стенокардия, инфаркт миокарда, легочная эмболия (уровень 2)
st13.005	Нарушения ритма и проводимости (уровень 2)
st13.007	Эндокардит, миокардит, перикардит, кардиомиопатии (уровень 2)
st24.004	Ревматические болезни сердца (уровень 2)
st27.007	Стенокардия (кроме нестабильной), хроническая ишемическая болезнь сердца (уровень 2)
st27.009	Другие болезни сердца (уровень 2)
<i>Дневной стационар</i>	
ds13.002	Болезни системы кровообращения с применением инвазивных методов

Соответственно, если предусмотренные для отнесения к этим КСГ услуги не оказывались, случай классифицируется по диагнозу в соответствии с кодом МКБ-10.

Аналогичный подход применяется при классификации госпитализаций при инфаркте мозга: при проведении тромболитической терапии и/или ряда диагностических манипуляций случай относится к одной из двух КСГ:

№ КСГ	Наименование КСГ	КЗ
st15.015	Инфаркт мозга (уровень 2)	3,12
st15.016	Инфаркт мозга (уровень 3)	4,51

Если никаких услуг, являющихся классификационными критериями, больным не оказывалось, случай должен относиться к КСГ st15.014 «Инфаркт мозга (уровень 1)».

Классификационные критерии отнесения к КСГ st15.015 и st15.016:

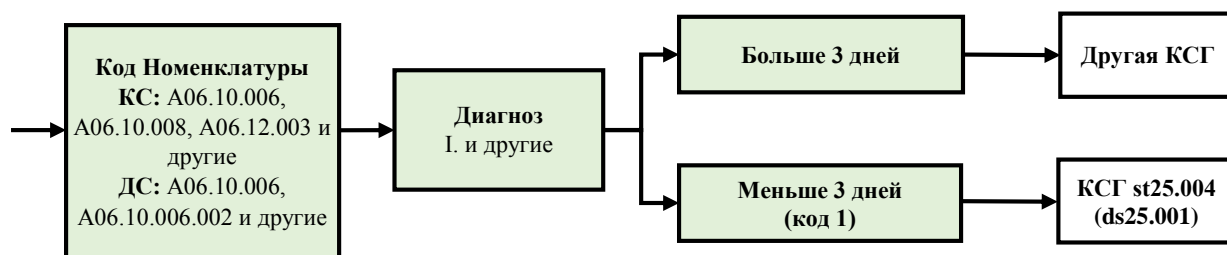
Код услуги	Наименование услуги	№ КСГ
A06.12.031.001	Церебральная ангиография тотальная селективная	st15.016
A05.12.006	Магнитно-резонансная ангиография с контрастированием (одна область)	st15.016
A06.12.056	Компьютерно-томографическая ангиография сосудов головного мозга	st15.016
A25.30.036.002	Назначение ферментных фибринолитических лекарственных препаратов для внутривенного введения при инсульте	st15.015
A06.12.031	Церебральная ангиография	st15.016
A25.30.036.003	Назначение ферментных фибринолитических лекарственных препаратов для внутриартериального введения при инсульте	st15.016

КСГ st25.004 «Диагностическое обследование сердечно-сосудистой системы» (ds25.001 «Диагностическое обследование сердечно-сосудистой системы»)

Данные КСГ предназначены для оплаты краткосрочных (не более трех дней) случаев госпитализации, целью которых является затратноое диагностическое обследование при болезнях системы кровообращения.

Отнесение к данным КСГ производится по комбинации критериев: услуга, представляющая собой метод диагностического обследования, и терапевтический диагноз, в том числе относящийся к диапазонам «I.» и Q20-Q28 по МКБ 10 для болезней системы кровообращения.

Алгоритм формирования группы:



КСГ для случаев проведения тромболитической терапии при инфаркте миокарда и легочной эмболии (КСГ st13.008-st13.010)

Отнесение к КСГ случаев проведения тромболитической терапии при инфаркте миокарда и легочной эмболии осуществляется на основании иных классификационных критериев «flt1»-«flt5», соответствующих МНН применяемых лекарственных препаратов (см. справочник «МНН ЛП»). Детальное описание группировки указанных КСГ представлено в таблице.

Код МНН	МНН лекарственных препаратов	Код КСГ	Наименование КСГ
flt1	Стрептокиназа	st13.008	Инфаркт миокарда, легочная эмболия, лечение с применением тромболитической терапии (уровень 1)*
flt2	Рекомбинантный белок, содержащий аминокислотную последовательность стафилокиназы	st13.009	Инфаркт миокарда, легочная эмболия, лечение с применением тромболитической терапии (уровень 2)
flt3	Проурокиназа		
flt4	Алтеплаза	st13.010	Инфаркт миокарда, легочная эмболия, лечение с применением тромболитической терапии (уровень 3)
flt5	Тенектеплаза		

<*> Оплата по КСГ осуществляется в случае назначения лекарственного препарата по решению врачебной комиссии

11. Особенности формирования КСГ, классифицирующих случаи диагностики и лечения злокачественных новообразований

Лекарственная терапия злокачественных новообразований (КСГ st08.001-st08.003, st19.090-st19.102, st19.105-st19.121, ds08.001-ds08.003, ds19.063-ds19.078, ds19.080-ds19.096)

Отнесение случаев к группам st19.105-st19.121 и ds19.080-ds19.096, охватывающим случаи лекарственного лечения злокачественных новообразований у взрослых (кроме ЗНО кроветворной и лимфоидной ткани), осуществляется на основе комбинации соответствующего кода терапевтического диагноза класса «С» (C00-C80, C97, D00-D09) и кода схемы лекарственной терапии (sh0001 – sh9003).

При этом указание в реестре счетов на оплату медицинской помощи услуги А25.30.033 «Назначение лекарственных препаратов при онкологическом заболевании у взрослых» аналогично другим услугам, в том числе не являющимся тарифообразующими, возможно в соответствии

с Общими принципами построения и функционирования информационных систем и порядком информационного взаимодействия в сфере обязательного медицинского страхования, утвержденными приказом Федерального фонда обязательного медицинского страхования от 07.04.2011 № 79.

За законченный случай принимается госпитализация для осуществления одному больному определенного числа дней введения лекарственных препаратов, указанному в столбце «Количество дней введения в тарифе» листа «Схемы лекарственной терапии».

Количество дней введения не равно числу введений, так как в один день больной может получать несколько лекарственных препаратов. Также количество дней введения не равно длительности госпитализации.

Пример 1: схема sh0024 – Винорелбин 25-30 мг/м² в 1-й, 8-й дни; цикл 21 день

Количество дней введения в тарифе – 1.

В один законченный случай входит один день введения винорелбина одному больному, соответственно, за каждый 21-дневный цикл у каждого больного предусмотрено 2 госпитализации: первая для введения винорелбина в 1-й день, вторая – для введения винорелбина в 8-й день.

Схема sh0024.1 – Винорелбин 25-30 мг/м² в 1-й, 8-й дни; цикл 21 день

Количество дней введения в тарифе – 2.

В один законченный случай входит два дня введения винорелбина одному больному, соответственно, за каждый 21-дневный цикл у каждого больного предусмотрена 1 госпитализация для введения винорелбина в 1-й и в 8-й день.

Пример 2: схема sh0695 – Фторурацил 375-425 мг/м² в 1-5-й дни + кальция фолиат 20 мг/м² в 1-5-й дни; цикл 28 дней

Количество дней введения в тарифе – 5.

В один законченный случай входит пять последовательных дней введения лекарственных препаратов одному больному; соответственно, за каждый 28-дневный цикл у одного больного предусмотрена одна госпитализация. При применении данной схемы в каждый день введения больной получает 2 лекарственных препарата.

Оплата случая в рамках КСГ рассчитана исходя из определенного количества дней введения. При этом количество дней госпитализации может превышать количество дней введения с учетом периода наблюдения пациента до и после введения лекарственных препаратов. В случае включения в тариф 1 дня введения лекарственных препаратов из нескольких дней, составляющих цикл, предполагается, что между госпитализациями с целью введения лекарственных препаратов (в том числе в рамках одного цикла) пациенту не показано пребывание в условиях круглосуточного и дневного стационара.

В случае применения многокомпонентной схемы, в которой в первое введение вводится несколько препаратов, а в последующие введения вводится один препарат, стоимость КСГ рассчитана по принципу усреднения затрат и

распределена равномерно между введениями в рамках цикла. В указанных случаях для всех введений должен использоваться одинаковый код схемы.

Например:

Пациенту проводится химиотерапия в режиме винорелбин 25 мг/м² в 1-й, 8-й дни + трастузумаб 6 мг/кг (нагрузочная доза 8мг/кг) в 1-й день; цикл 21 день.

Корректная кодировка для первого и второго введения: Схема sh0027 «Винорелбин + трастузумаб» – подразумевает введение винорелбина и трастузумаба в 1-й день цикла и введение винорелбина в 8-й день цикла.

При расчете стоимости случаев лекарственной терапии учтены при необходимости в том числе нагрузочные дозы (начальная доза больше поддерживающей) в соответствии с инструкциями по применению лекарственных препаратов для медицинского применения (отдельно схемы лекарственной терапии для нагрузочных доз не выделяются), а также учтена сопутствующая терапия для коррекции нежелательных явлений (например, противорвотные препараты, препараты, влияющие на структуру и минерализацию костей и др.) и для лечения и профилактики осложнений основного заболевания.

Нагрузочные дозы отражены в названии и описании схемы, например: *Схема sh0218 Цетуксимаб (описание схемы - Цетуксимаб 250 мг/м² (нагрузочная доза 400 мг/м²) в 1-й день; цикл 7 дней) – подразумевает нагрузочную дозу цетуксимаба 400 мг/м².*

В расчете стоимости случаев лекарственной терапии с применением схем лекарственной терапии, включающих «трастузумаб» с режимом дозирования «6 мг/кг (нагрузочная доза 8 мг/кг) в 1-й день; цикл 21 день», учтена возможность изменения режима дозирования на «600 мг» в соответствии с клиническими рекомендациями и инструкциями к лекарственным препаратам.

Отнесение случаев лекарственного лечения с применением схем, не включенных в справочник в качестве классификационного критерия, производится по коду sh9003.

Также в 2022 году кодируются как sh9003 схемы с лекарственными препаратами, не включенными в перечень жизненно необходимых и важнейших лекарственных препаратов для медицинского применения.

Учитывая значительную дифференциацию схем лекарственной терапии внутри КСГ st19.119-st19.121 и ds19.094-ds19.096, а также возможное относительно небольшое количество случаев лечения с применением определенных схем лекарственной терапии в субъектах Российской Федерации, может наблюдаться существенное отклонение фактических затрат от стоимости КСГ с учетом установленного на федеральном уровне коэффициента относительной затратноемкости. В указанных случаях возможно нарушение принципа «бюджетной нейтральности» в случае выделения подгрупп в рамках указанных КСГ. Однако необходимо обеспечить

сохранение принципа «бюджетной нейтральности» для системы КСГ в целом.

Отнесение случаев к группам st08.001-st08.003 и ds08.001-ds08.003, охватывающим случаи лекарственного лечения злокачественных новообразований у детей, производится на основе комбинации соответствующего кода терапевтического диагноза класса «С», кодов Номенклатуры и возраста – менее 18 лет. Отнесение к указанным КСГ производится по коду Номенклатуры – А25.30.014 Назначение лекарственных препаратов при онкологическом заболевании у детей.

С 2021 года изменились принципы оплаты случаев лекарственной терапии взрослых со злокачественными новообразованиями лимфоидной и кроветворной тканей (КСГ st19.090-st19.102 и ds19.063-ds19.078).

Отнесение к указанным КСГ осуществляется по сочетанию кода МКБ-10 (коды С81-С96, D45-D47), кода длительности госпитализации, а также, при наличии, кода МНН или АТХ группы применяемых лекарственных препаратов.

Длительность госпитализации распределена на 4 интервала: «1» – пребывание до 3 дней включительно, «2» – от 4 до 10 дней включительно, «3» – от 11 до 20 дней включительно, «4» – от 21 до 30 дней включительно.

Перечень кодов МНН лекарственных препаратов, для которых предусмотрена оплата по КСГ для случаев лекарственной терапии взрослых со злокачественными новообразованиями лимфоидной и кроветворной тканей (st19.097-st19.102 и ds19.071-ds19.078), с расшифровкой содержится на вкладке «МНН ЛП» файла «Расшифровка групп» (коды gemor1-gemor14, gemor16-gemor18, gemor20-gemor26). Для случаев применения иных лекарственных препаратов, относящихся к АТХ группе «L» – противоопухолевые препараты и иммуномодуляторы, – предусмотрен код «gem» (вкладка «ДКК» файла «Расшифровка групп»), использующийся для формирования КСГ st19.094-st19.096 (ЗНО лимфоидной и кроветворной тканей, лекарственная терапия, взрослые, уровни 1-3) и ds19.067-ds19.070 (ЗНО лимфоидной и кроветворной тканей, лекарственная терапия, взрослые, уровни 1-4).

Учитывая, что при злокачественных новообразованиях лимфоидной и кроветворной тканей в ряде случаев длительность госпитализации может значительно превышать 30 дней, предполагается ежемесячная подача счетов на оплату, начиная с 30 дней с даты госпитализации. Для каждого случая, предъявляемого к оплате, отнесение к КСГ осуществляется на основании критериев за период, для которого формируется счет.

Пример:

Пациент находился в стационаре в течение 40 дней. При этом на 25-ый день госпитализации ему был введен однократно даратумумаб, более никаких препаратов из перечня (справочник gemor1-gemor14, gemor16-gemor18, gemor20-gemor26) не вводилось, но вводились другие лекарственные препараты с кодом АТХ «L».

Данный случай целесообразно подать к оплате по истечении 30 дней по КСГ st19.102 «ЗНО лимфоидной и кроветворной тканей, лекарственная терапия с применением отдельных препаратов (по перечню), взрослые (уровень б)» (код длительности – «4», код МНН – «геторб»), а за оставшиеся 10 дней – по КСГ st19.094 «ЗНО лимфоидной и кроветворной тканей, лекарственная терапия, взрослые (уровень 1)» (код длительности – «2», код АТХ – «гет»).

В случае если между последовательными госпитализациями перерыв составляет 1 день и более, то к оплате подаются 2 случая. При этом не допускается предъявление к оплате нескольких случаев в течение 30 дней, если перерыв между госпитализациями составлял менее 1 дня (дата начала следующей госпитализации следовала сразу за датой выписки после предыдущей госпитализации). Также не допускается сочетание в рамках одного случая госпитализации и/или одного периода лечения оплаты по КСГ и по нормативу финансовых затрат на случай оказания высокотехнологичной медицинской помощи.

КСГ st19.037 «Фебрильная нейтропения, агранулоцитоз вследствие проведения лекарственной терапии злокачественных новообразований»

Данная КСГ применяется в случаях, когда фебрильная нейтропения, агранулоцитоз являются основным поводом для госпитализации после перенесенного специализированного противоопухолевого лечения. В случаях, когда фебрильная нейтропения, агранулоцитоз развивается у больного в ходе госпитализации с целью проведения специализированного противоопухолевого лечения, оплата производится по КСГ с наибольшим размером оплаты.

Отнесение случаев лечения к КСГ st19.037 осуществляется по сочетанию двух кодов МКБ-10 (С. и D70 Агранулоцитоз). Учитывая, что кодирование фебрильной нейтропии, агранулоцитоза по КСГ st19.037 осуществляется в случаях госпитализации по поводу осложнений специализированного противоопухолевого лечения, в столбце «Основной диагноз» необходимо указать диагноз, соответствующий злокачественному заболеванию, а код D70 необходимо указать в столбце «Диагноз осложнения». В случае если код D70 указан в столбце «Основной диагноз», случай лечения будет отнесен к другой КСГ, не связанной с лечением злокачественного новообразования.

КСГ st19.038 (ds19.028) «Установка, замена порт-системы (катетера) для лекарственной терапии злокачественных новообразований»

Данная КСГ применяется в случаях, когда установка, замена порт-системы являются основным поводом для госпитализации. Если больному в рамках одной госпитализации устанавливают, меняют порт-систему (катетер) для лекарственной терапии злокачественных новообразований

с последующим проведением лекарственной терапии или после хирургического лечения, оплата осуществляется по двум КСГ.

Отнесение случая к КСГ st19.038 (ds19.028) осуществляется по кодам МКБ-10 (С., D00-D09) и коду Номенклатуры А11.12.001.002 «Имплантация подкожной венозной порт-системы». При этом по коду данной услуги также допустимо кодирование установки и замены периферического венозного катетера – ПИК-катетера (ввиду отсутствия соответствующей услуги в Номенклатуре).

Лучевая терапия (КСГ st19.075-st19.082 и ds19.050-ds19.057)

Отнесение к соответствующей КСГ случаев лучевой терапии осуществляется на основании кода медицинской услуги в соответствии с Номенклатурой, а также в ряде случаев – количества дней проведения лучевой терапии (числа фракций).

Справочник диапазонов числа фракций (столбец «Диапазон фракций» листа «Группировщик»)

Диапазон фракций	Расшифровка
fr01-05	Количество фракций от 1 до 5 включительно
fr06-07	Количество фракций от 6 до 7 включительно
fr08-10	Количество фракций от 8 до 10 включительно
fr11-20	Количество фракций от 11 до 20 включительно
fr21-29	Количество фракций от 21 до 29 включительно
fr30-32	Количество фракций от 30 до 32 включительно
fr33-99	Количество фракций от 33 включительно и более

В случае отсутствия указания кода диапазона фракций в Расшифровке групп, отнесение случая к соответствующей КСГ осуществляется вне зависимости от числа фракций.

Лучевая терапия в сочетании с лекарственной терапией (КСГ st19.084-st19.089 и ds19.058, ds19.060-ds19.062)

Для оплаты случаев лучевой терапии в сочетании с лекарственной терапией и лекарственными препаратами предусмотрены соответствующие КСГ. Отнесение к группам осуществляется по коду медицинской услуги в соответствии с Номенклатурой с учетом количества дней проведения лучевой терапии (числа фракций) (при наличии), а также кода МНН лекарственных препаратов.

В случае отсутствия указания кода диапазона фракций в Расшифровке групп, отнесение случая к соответствующей КСГ осуществляется вне зависимости от числа фракций.

Перечень кодов МНН лекарственных препаратов, для которых предусмотрена оплата по КСГ для случаев проведения лучевой терапии в сочетании с лекарственной терапией, с расшифровкой содержится на вкладке «МНН ЛП» файла «Расшифровка групп».

В случае применения лекарственных препаратов, не относящихся к перечню МНН лекарственных препаратов на вкладке «МНН ЛП» файла «Расшифровка групп», предусмотренных для отнесения к КСГ для случаев проведения лучевой терапии в сочетании с лекарственной терапией, оплата случая осуществляется по КСГ, определенной исходя из действующего алгоритма группировки.

Хирургическая онкология

Отнесение к КСГ производится при комбинации диагнозов С00-С80, С97 и D00-D09 и услуг, обозначающих выполнение оперативного вмешательства.

К таким КСГ относятся:

st19.001	Операции на женских половых органах при злокачественных новообразованиях (уровень 1)
st19.002	Операции на женских половых органах при злокачественных новообразованиях (уровень 2)
st19.003	Операции на женских половых органах при злокачественных новообразованиях (уровень 3)
st19.004	Операции на кишечнике и анальной области при злокачественных новообразованиях (уровень 1)
st19.005	Операции на кишечнике и анальной области при злокачественных новообразованиях (уровень 2)
st19.006	Операции при злокачественных новообразованиях почки и мочевыделительной системы (уровень 1)
st19.007	Операции при злокачественных новообразованиях почки и мочевыделительной системы (уровень 2)
st19.008	Операции при злокачественных новообразованиях почки и мочевыделительной системы (уровень 3)
st19.009	Операции при злокачественных новообразованиях кожи (уровень 1)
st19.010	Операции при злокачественных новообразованиях кожи (уровень 2)
st19.011	Операции при злокачественных новообразованиях кожи (уровень 3)

st19.012	Операции при злокачественном новообразовании щитовидной железы (уровень 1)
st19.013	Операции при злокачественном новообразовании щитовидной железы (уровень 2)
st19.014	Мастэктомия, другие операции при злокачественном новообразовании молочной железы (уровень 1)
st19.015	Мастэктомия, другие операции при злокачественном новообразовании молочной железы (уровень 2)
st19.016	Операции при злокачественном новообразовании желчного пузыря, желчных протоков (уровень 1)
st19.017	Операции при злокачественном новообразовании желчного пузыря, желчных протоков (уровень 2)
st19.018	Операции при злокачественном новообразовании пищевода, желудка (уровень 1)
st19.019	Операции при злокачественном новообразовании пищевода, желудка (уровень 2)
st19.020	Операции при злокачественном новообразовании пищевода, желудка (уровень 3)
st19.021	Другие операции при злокачественном новообразовании брюшной полости
st19.022	Операции на органе слуха, придаточных пазухах носа и верхних дыхательных путях при злокачественных новообразованиях
st19.023	Операции на нижних дыхательных путях и легочной ткани при злокачественных новообразованиях (уровень 1)
st19.024	Операции на нижних дыхательных путях и легочной ткани при злокачественных новообразованиях (уровень 2)
st19.025	Операции при злокачественных новообразованиях мужских половых органов (уровень 1)
st19.026	Операции при злокачественных новообразованиях мужских половых органов (уровень 2)
ds19.016	Операции при злокачественных новообразованиях кожи (уровень 1)
ds19.017	Операции при злокачественных новообразованиях кожи (уровень 2)

Если больному со злокачественным новообразованием выполнялось оперативное вмешательство, не являющееся классификационным критерием для онкологических хирургических групп, то отнесение такого случая к КСГ производится по общим правилам, то есть к КСГ, формируемой по коду выполненного хирургического вмешательства.

В случае если злокачественное новообразование выявлено в результате госпитализации с целью оперативного лечения по поводу неонкологического заболевания (доброкачественное новообразование, кишечная непроходимость и др.) отнесение к КСГ и оплата осуществляются в соответствии с классификационными критериями по коду медицинской услуги без учета кода диагноза злокачественного новообразования. При формировании реестров счетов в указанных случаях рекомендуется установление соответствующей отметки, при этом процесс кодирования случая по соответствующей КСГ осуществляется на уровне субъекта РФ.

Лечение лучевых повреждений

В модели КСГ с 2021 года для случаев лечения лучевых повреждений выделены КСГ st19.103 и ds19.079 «Лучевые повреждения», а также st19.104 «Эвисцерация малого таза при лучевых повреждениях». При этом эвисцерация малого таза при лучевых повреждениях относится в том числе к хирургической онкологии.

Формирование КСГ «Лучевые повреждения» осуществляется на основании сочетания кода МКБ-10, соответствующего лучевым повреждениям, дополнительного кода С., а также иного классификационного критерия «olt», отражающего состояние после перенесенной лучевой терапии.

Формирование КСГ ««Эвисцерация малого таза при лучевых повреждениях» осуществляется на основании сочетания кода МКБ-10, соответствующего лучевым повреждениям, дополнительного кода С., иного классификационного критерия «olt», отражающего состояние после перенесенной лучевой терапии, а также следующих кодов Номенклатуры:

A16.30.022 Эвисцерация малого таза;

A16.30.022.001 Эвисцерация малого таза с реконструктивно-пластическим компонентом.

КСГ st36.012 и ds36.006 «Злокачественное новообразование без специального противоопухолевого лечения»

Отнесение к данной КСГ производится, если диагноз относится к классу С, при этом больному не оказывалось услуг, являющихся классификационным критерием (химиотерапии, лучевой терапии, хирургической операции). Данная группа может применяться в случае необходимости проведения поддерживающей терапии и симптоматического лечения.

При экспертизе качества медицинской помощи целесообразно обращать внимание на обоснованность подобных госпитализаций.

В соответствии с Программой по указанным КСГ, а также по КСГ st19.090-st19.093 и ds19.063-ds19.066 «ЗНО лимфоидной и кроветворной тканей без специального противоопухолевого лечения» может

осуществляться оплата случаев введения медицинской организацией лекарственных препаратов, предоставленных пациентом или иной организацией, действующей в интересах пациента, из иных источников финансирования (за исключением лекарственных препаратов приобретенных пациентом или его представителем за счет личных средств).

КСГ st27.014 «Госпитализация в диагностических целях с постановкой (подтверждением) диагноза злокачественного новообразования»

Отнесение случая к этой группе осуществляется с применением соответствующего кода номенклатуры из раздела «В». Данная группа предназначена в основном как для оплаты случаев госпитализаций в отделения / медицинские организации неонкологического профиля, когда в ходе обследования выявлено злокачественное новообразование с последующим переводом (выпиской) больного для лечения в профильной организации, так и для оплаты случаев госпитализации в отделения онкологического профиля с диагностической целью, включая также необходимость проведения биопсии.

КСГ ds19.029 «Госпитализация в диагностических целях с постановкой (подтверждением) диагноза злокачественного новообразования с использованием ПЭТ КТ»

Отнесение к КСГ ds19.029 осуществляется по коду МКБ-10 (С., D00-D09) в сочетании со следующими кодами Номенклатуры:

- А07.23.008.001 «Позитронная эмиссионная томография, совмещенная с компьютерной томографией головного мозга с введением контрастного вещества»;

- А07.30.043 «Позитронная эмиссионная томография, совмещенная с компьютерной томографией с туморотропными РФП»;

- А07.30.043.001 «Позитронная эмиссионная томография, совмещенная с компьютерной томографией с туморотропными РФП с контрастированием».

КСГ ds19.033 «Госпитализация в диагностических целях с проведением биопсии и последующим проведением молекулярно-генетического и (или) иммуногистохимического исследования»

С 2020 года диагностика злокачественных новообразований методами молекулярно-генетических и иммуногистохимических исследований при проведении в условиях дневного стационара оплачивается по отдельной КСГ. Отнесение к КСГ ds19.033 осуществляется в соответствии с иным классификационным критерием «mgi», применяемым для кодирования случаев госпитализации с обязательным выполнением биопсии при

подозрении на злокачественное новообразование и проведением диагностических молекулярно-генетических и/или иммуногистохимических исследований.

В случае если в условиях дневного стационара пациенту выполнена биопсия, являющаяся классификационным критерием КСГ с коэффициентом затратоемкости, превышающим коэффициент затратоемкости КСГ ds19.033, оплата такой госпитализации осуществляется по КСГ с наибольшим коэффициентом затратоемкости.

КСГ st19.122 «Поздний посттрансплантационный период после пересадки костного мозга»

Отнесение к КСГ st19.122 осуществляется по коду иного классификационного критерия «rbpt», соответствующего посттрансплантационному периоду для пациентов, перенесших трансплантацию гемопоэтических стволовых клеток крови и костного мозга (от 30 до 100 дней).

12. Особенности формирования КСГ по профилю «Офтальмология»

Выполнение косметических процедур за счет средств обязательного медицинского страхования не осуществляется. В связи с этим оплата по КСГ услуги А16.26.046.001 «Эксимерлазерная фототерапевтическая кератэктомия» осуществляется только при лечении эрозии, язвы роговицы, кератита, помутнения роговицы, возникшего вследствие воспалительного заболевания или травмы роговицы и в случае невозможности компенсации вызванной ими иррегулярности роговицы с помощью очковой или контактной коррекции, услуг А16.26.046.002 «Эксимерлазерная фоторефракционная кератэктомия» и А16.26.047 «Кератомилез» – при коррекции астигматизма или иррегулярности роговицы, возникших вследствие воспалительного заболевания или травмы роговицы и в случае невозможности их компенсации с помощью очковой или контактной коррекции. Аналогичные принципы применяются для медицинской услуги А16.26.046 «Кератэктомия».

Кодирование медицинского вмешательства по коду услуги А16.26.093 «Факоэмульсификация без интраокулярной линзы. Факофрагментация, факоаспирация» возможно только при наличии противопоказаний к имплантации интраокулярной линзы, отраженных в первичной медицинской документации.

Выявление данных случаев необходимо осуществлять в рамках проведения контроля объемов, сроков, качества и условий предоставления медицинской помощи в системе обязательного медицинского страхования.

13. Особенности формирования КСГ st29.007 «Тяжелая множественная и сочетанная травма (политравма)»

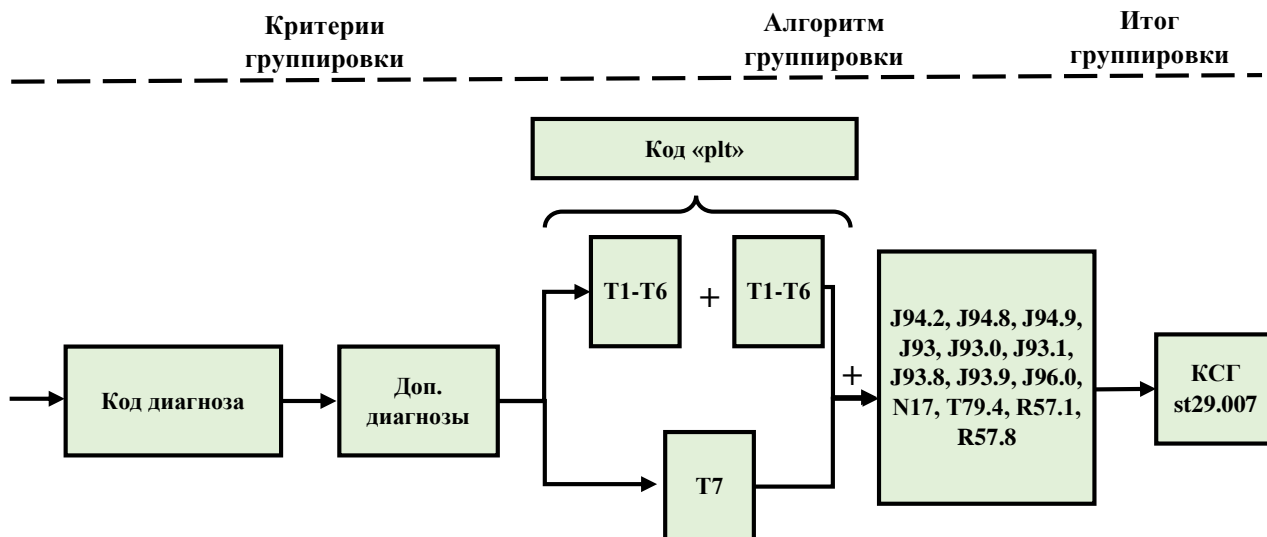
С 2021 года формирование КСГ «Тяжелая множественная и сочетанная травма (политравма)» осуществляется по коду иного классификационного критерия «plt», отражающего наличие травмы в двух и более анатомических областях (голова/шея, позвоночник, грудная клетка, живот, таз, конечности), множественную травму и травму в нескольких областях тела, и коду МКБ-10 дополнительного диагноза, характеризующего тяжесть состояния.

Для кодирования критерия «plt» необходимо наличие травм в 2 и более анатомических областях (голова/шея, позвоночник, грудная клетка, живот, таз, конечности – минимум 2 кода МКБ-10) или одного диагноза множественной травмы и травмы в нескольких областях тела. Распределение кодов МКБ-10, *которые участвуют в формировании группы st29.007 «Тяжелая множественная и сочетанная травма (политравма)»*, по анатомическим областям приведено в следующей таблице. Для удобства восприятия, каждой анатомической области присвоен код (столбец «Код анатомич. области»).

Код анатомич. области	Анатомическая область	Коды МКБ-10
T1	Голова/шея	S02.0, S02.1, S04.0, S05.7, S06.1, S06.2, S06.3, S06.4, S06.5, S06.6, S06.7, S07.0, S07.1, S07.8, S09.0, S11.0, S11.1, S11.2, S11.7, S15.0, S15.1, S15.2, S15.3, S15.7, S15.8, S15.9, S17.0, S17.8, S18
T2	Позвоночник	S12.0, S12.9, S13.0, S13.1, S13.3, S14.0, S14.3, S22.0, S23.0, S23.1, S24.0, S32.0, S32.1, S33.0, S33.1, S33.2, S33.4, S34.0, S34.3, S34.4
T3	Грудная клетка	S22.2, S22.4, S22.5, S25.0, S25.1, S25.2, S25.3, S25.4, S25.5, S25.7, S25.8, S25.9, S26.0, S27.0, S27.1, S27.2, S27.4, S27.5, S27.6, S27.8, S28.0, S28.1
T4	Живот	S35.0, S35.1, S35.2, S35.3, S35.4, S35.5, S35.7, S35.8, S35.9, S36.0, S36.1, S36.2, S36.3, S36.4, S36.5, S36.8, S36.9, S37.0, S38.3
T5	Таз	S32.3, S32.4, S32.5, S36.6, S37.1, S37.2, S37.4, S37.5, S37.6, S37.8, S38.0, S38.2
T6	Конечности	S42.2, S42.3, S42.4, S42.8, S45.0, S45.1, S45.2, S45.7, S45.8, S47, S48.0, S48.1, S48.9, S52.7, S55.0, S55.1, S55.7, S55.8, S57.0, S57.8, S57.9, S58.0, S58.1, S58.9, S68.4, S71.7, S72.0, S72.1, S72.2, S72.3, S72.4, S72.7, S75.0, S75.1, S75.2, S75.7, S75.8, S77.0, S77.1, S77.2, S78.0, S78.1, S78.9, S79.7, S82.1, S82.2, S82.3, S82.7, S85.0, S85.1, S85.5, S85.7, S87.0, S87.8, S88.0, S88.1, S88.9, S95.7, S95.8, S95.9, S97.0, S97.8, S98.0
T7	Множественная травма и травма в нескольких областях тела	S02.7, S12.7, S22.1, S27.7, S29.7, S31.7, S32.7, S36.7, S38.1, S39.6, S39.7, S37.7, S42.7, S49.7, T01.1, T01.8, T01.9, T02.0, T02.1, T02.2, T02.3, T02.4, T02.5, T02.6, T02.7, T02.8, T02.9, T04.0, T04.1, T04.2, T04.3, T04.4, T04.7, T04.8, T04.9, T05.0, T05.1, T05.2, T05.3, T05.4, T05.5, T05.6, T05.8, T05.9, T06.0, T06.1, T06.2, T06.3, T06.4, T06.5, T06.8, T07

В качестве кода дополнительного диагноза, характеризующего тяжесть состояния, должен быть использован как минимум один из нижеследующих диагнозов: J94.2, J94.8, J94.9, J93, J93.0, J93.1, J93.8, J93.9, J96.0, N17, T79.4, R57.1, R57.8.

Алгоритм формирования группы:



В этом алгоритме T1-T7 – коды анатомической области. Комбинация кодов, определяющих политравму (T1-T6), должна быть из *разных анатомических областей*.

14. Особенности формирования КСГ по профилю «Комбустиология»

Критерии отнесения: комбинация диагнозов.

КСГ по профилю «Комбустиология» (ожоговые группы) формируются методом комбинации двух диагнозов, один из которых характеризует *степень ожога*, а другой *площадь ожога*. Логика формирования групп приведена далее и интегрирована в Группировщике.

№ КСГ	Наименование КСГ	Комментарий (модель)	Коды МКБ-10	Дополнительные коды МКБ-10
st33.001	Отморожения (уровень 1)	Лечение пострадавших с поверхностными отморожениями	T33.0 - T33.9, T35.0	
st33.002	Отморожения (уровень 2)	Лечение пострадавших с отморожением, некрозом ткани	T34, T34.0 - T34.9, T35.1-T35.7	
st33.003	Ожоги (уровень 1)	Лечение пострадавших с поверхностными	T20.1, T20.2, T20.5, T20.6, T21.1, T21.2, T21.5, T21.6, T22.1, T22.2, T22.5, T22.6,	T31.0, T32.0

№ КСГ	Наименование КСГ	Комментарий (модель)	Коды МКБ-10	Дополнительные коды МКБ-10
		ожогами 1-2 ст. (площадью менее 10%)	T23.1, T23.2, T23.5, T23.6, T24.1, T24.2, T24.5, T24.6, T25.1, T25.2, T25.5, T25.6, T29.1, T29.2, T29.5, T29.6, T30.0, T30.1, T30.2, T30.4, T30.5	
st33.004	Ожоги (уровень 2)	Лечение пострадавших с поверхностными ожогами 1-2 ст. (площадью 10% и более)	T20.1, T20.2, T20.5, T20.6, T21.1, T21.2, T21.5, T21.6, T22.1, T22.2, T22.5, T22.6, T23.1, T23.2, T23.5, T23.6, T24.1, T24.2, T24.5, T24.6, T25.1, T25.2, T25.5, T25.6, T29.1, T29.2, T29.5, T29.6, T30.0, T30.1, T30.2, T30.4, T30.5, T30.6	T31.1-T31.9, T32.1-T32.7
st33.005	Ожоги (уровень 3)	Лечение пострадавших с глубокими ожогами 3 ст. (площадью менее 10%)	T20.0, T20.3, T20.4, T20.7, T21.0, T21.3, T21.4, T21.7, T22.0, T22.3, T22.4, T22.7, T23.0, T23.3, T23.4, T23.7, T24.0, T24.3, T24.4, T24.7, T25.0, T25.3, T25.4, T25.7, T29.0, T29.3, T29.4, T29.7, T30.3, T30.7	T31.0, T32.0
st33.006	Ожоги (уровень 4)	Лечение пострадавших с глубокими ожогами 3 ст. (площадью 10% - 29%)	T20.0, T20.3, T20.4, T20.7, T21.0, T21.3, T21.4, T21.7, T22.0, T22.3, T22.4, T22.7, T23.0, T23.3, T23.4, T23.7, T24.0, T24.3, T24.4, T24.7, T25.0, T25.3, T25.4, T25.7, T29.0, T29.3, T29.4, T29.7, T30.3, T30.7	T31.1, T31.2, T32.1, T32.2
		Термические и химические ожоги внутренних органов	T27.0, T27.1, T27.2, T27.3, T27.4, T27.5, T27.6, T27.7	
st33.007	Ожоги (уровень 5)	Лечение пострадавших с глубокими ожогами 3 ст. (площадью более 30%)	T20.0, T20.3, T20.4, T20.7, T21.0, T21.3, T21.4, T21.7, T22.0, T22.3, T22.4, T22.7, T23.0, T23.3, T23.4, T23.7, T24.0, T24.3, T24.4, T24.7, T25.0, T25.3, T25.4, T25.7, T29.0, T29.3, T29.4, T29.7, T30.3, T30.7	T31.3, T31.4, T31.5, T31.6, T31.7, T31.8, T31.9, T32.3, T32.4, T32.5, T32.6, T32.7, T32.8, T32.9

Исключением являются ожоги дыхательной системы (коды МКБ-10), при наличии которых случай относится к КСГ st33.006 «Ожоги (уровень 4)» независимо от степени и площади ожога туловища.

Ожоги других внутренних органов относятся к КСГ иных профилей, например:

T28.5	Химический ожог рта и глотки	st27.004	Другие болезни органов пищеварения, взрослые
T28.5	Химический ожог рта и глотки	st22.002	Другие болезни органов пищеварения, дети
T28.0	Термический ожог рта и глотки	st27.004	Другие болезни органов пищеварения, взрослые
T28.0	Термический ожог рта и глотки	st22.002	Другие болезни органов пищеварения, дети

15. Особенности формирования КСГ st36.017-st36.019 и ds36.008-ds36.010 «Лечение с применением генно-инженерных биологических препаратов и селективных иммунодепрессантов» (уровни 1-3)

Отнесение к данным КСГ производится по комбинации кода возраста «5» (от 0 дней до 18 лет) или «6» (старше 18 лет) и иного классификационного критерия из диапазона «gibr01»-«gibr31», соответствующего МНН лекарственного препарата и числу введений в соответствии со справочником «МНН ЛП» файла «Расшифровка групп».

При этом периодичность подачи счетов на оплату случаев госпитализации при лечении одного пациента по КСГ st36.017-st36.019 и ds36.008-ds36.010 определяется инструкцией к лекарственному препарату и клиническими рекомендациями по соответствующей нозологии.

Выбор КСГ для оплаты случая лечения осуществляется по общим правилам. В ряде случаев стоимость КСГ, определенной по коду основного заболевания, превышает стоимость КСГ с применением генно-инженерных биологических препаратов и селективных иммунодепрессантов, и оплата в данном случае осуществляется по КСГ, определенной по коду основного заболевания.

В случае лечения пациента лекарственными препаратами в таблетированной форме в стационарных условиях оплата случая осуществляется по КСГ, определенной по коду основного заболевания.

16. Особенности формирования КСГ st36.016 и ds36.007 «Проведение иммунизации против респираторно-синцитиальной вирусной инфекции»

В случае иммунизации против респираторно-синцитиальной вирусной (РСВ) инфекции для отнесения к КСГ st36.016 и ds36.007 случай следует

кодировать по коду МКБ-10 Z25.8 «Необходимость иммунизации против другой уточненной одной вирусной болезни», коду возраста «4» (от 0 дней до 2 лет) и коду иного классификационного критерия «irs», соответствующего введению паливизумаба в рамках проведения иммунизации против РСВ инфекции.

Указанная КСГ может применяться как самостоятельно, в случае когда иммунизация против РСВ является основным поводом к госпитализации, так и в сочетании с КСГ для случаев госпитализации по поводу лечения нарушений, возникающих в перинатальном периоде, являющихся в том числе показанием к иммунизации.

17. Оплата медицинской помощи при отторжении, отмирании трансплантата органов и тканей

После операции, при дисфункции трансплантированного органа, ведением реципиентов трансплантата занимаются врачи специализированных отделений центров трансплантации в стационаре, а врачи-специалисты наблюдают больных в позднем посттрансплантационном периоде, при поздней дисфункции трансплантата в условиях стационара и дневного стационара.

Учитывая особенности оказания проводимого лечения в стационарных условиях и дневном стационаре, необходимо к законченному случаю относить лечение в течение всего периода нахождения пациента (2-3 недели). Отнесение случая к данным группам осуществляется по коду МКБ-10. При этом в период лечения, как в круглосуточном, так и в дневном стационаре, пациент должен обеспечиваться всеми необходимыми лекарственными препаратами.

Пример в условиях стационара:

КСГ st36.006 «Отторжение, отмирание трансплантата органов и тканей»

При этом при расчете стоимости необходимо учитывать поправочные коэффициенты (коэффициент сложности лечения пациентов (в том числе обусловленный наличием трансплантируемого органа), уровень оказания помощи).

Пример в условиях дневного стационара:

КСГ ds36.005 «Отторжение, отмирание трансплантата органов и тканей»

При этом при расчете стоимости необходимо учитывать поправочные коэффициенты (коэффициент сложности лечения пациентов (в том числе обусловленный наличием трансплантируемого органа), уровень оказания помощи).

При проведении экспертизы качества медицинской помощи необходимо оценивать обязательность проводимого лечения в полном объеме.

18. Особенности формирования реанимационных КСГ

Отнесение к КСГ st36.009 «Реинфузия аутокрови», КСГ st36.010 «Баллонная внутриаортальная контрпульсация» и КСГ st36.011 «Экстракорпоральная мембранная оксигенация» осуществляется соответственно по следующим кодам услуг Номенклатуры:

Код услуги	Наименование услуги
A16.20.078	Реинфузия аутокрови (с использованием аппарата cell-saver)
A16.12.030	Баллонная внутриаортальная контрпульсация
A16.10.021.001	Экстракорпоральная мембранная оксигенация

Оплата случаев лечения с применением данных медицинских услуг с 2020 года осуществляется по двум КСГ – по сочетанию КСГ для оплаты лечения основного заболевания, являющегося поводом для госпитализации, и одной из вышеуказанных КСГ.

Отнесение случаев лечения пациентов с органной дисфункцией к КСГ st04.006 «Панкреатит с синдромом органной дисфункции», КСГ st12.007 «Сепсис с синдромом органной дисфункции», КСГ st12.013 «Грипп и пневмония с синдромом органной дисфункции», КСГ st27.013 «Отравления и другие воздействия внешних причин с синдромом органной дисфункции», и КСГ st33.008 «Ожоги (уровень 4,5) с синдромом органной дисфункции» осуществляется с учетом в том числе классификационного критерия – «оценка состояния пациента» с кодом «it1».

При этом необходимыми условиями кодирования случаев лечения пациентов с органной дисфункцией являются:

1. Непрерывное проведение искусственной вентиляции легких в течение 72 часов и более;
2. Оценка по шкале органной недостаточности у пациентов, находящихся на интенсивной терапии (Sequential Organ Failure Assessment, SOFA) не менее 5 или оценка по шкале оценки органной недостаточности у пациентов детского возраста, находящихся на интенсивной терапии (Pediatric Sequential Organ Failure Assessment, pSOFA) не менее 4.

Для кодирования признака «it1» должны выполняться одновременно оба условия. За основу берется оценка по шкале SOFA или pSOFA (для лиц младше 18 лет) в наиболее критическом за период госпитализации состоянии пациента.

Оценка состояния пациента по шкале SOFA осуществляется на основе оценки дисфункции шести органов систем (дыхательная, коагуляционная, печеночная, сердечно-сосудистая, неврологическая, почечная). Оценка

каждого параметра в 0 баллов соответствует легкой дисфункции, оценка в 4 балла соответствует тяжелой недостаточности.

Градации оценок по шкале SOFA:

Оценка	Показатель	0 балл	1 балл	2 балла	3 балла	4 балла
Дыхание	PaO ₂ /FiO ₂ , мм рт.ст.	≥ 400	< 400	< 300	< 200	< 100
Сердечно-Сосудистая Система	Среднее АД, мм рт.ст. или вазопрессоры, мкг/кг/мин	≥ 70	< 70	Дофамин < 5 или добутамин (любая доза)	Дофамин 5-15 или адреналин < 0,1 норадреналин < 0.1	Дофамин >15 или адреналин > 0,1 или норадреналин > 0,1
Коагуляция	Тромбоциты, 10 ³ /мкл	≥ 150	< 150	< 100	< 50	< 20
Печень	Билирубин, ммоль/л, мг/дл	< 20 < 1,2	20-32 1,2-1,9	33-101 2,0-5,9	102-201 6,0-11,9	>204 ≥ 12,0
Почки	Креатинин, мкмоль/л, мг/дл	<110 <1,2	110-170 1,2-1,9	171-299 2,0-3,4	300-440 3,5-4,9	>440 >4,9
ЦНС	Шкала Глазго, баллы	15	13-14	10-12	6-9	<6

Примечания:

- Дисфункция каждого органа оценивается отдельно в динамике.
- PaO₂ в mm Hg и FIO₂ в % 0.21 – 1.00.
- Адренергические препараты назначены как минимум на 1 час в дозе мкг на кг в минуту.
- Среднее АД в mm Hg =
= ((систолическое АД в mm Hg) + (2 * (диастолическое АД в mm Hg))) / 3.
- 0 баллов – норма; 4 балла – наибольшее отклонение от нормального значения
- Общий балл SOFA = Сумма баллов всех 6 параметров.

Интерпретация:

- минимальный общий балл: 0
- максимальный общий балл: 24
- чем выше балл, тем больше дисфункция органа.
- чем больше общий балл, тем сильнее мультиорганная дисфункция.

Шкала комы Глазго, используемая для оценки дисфункции центральной нервной системы, представлена ниже:

Клинический признак	Балл
Открывание глаз:	
отсутствует	1
в ответ на болевой стимул	2
в ответ на обращенную речь	3
произвольное	4
Вербальный ответ:	
отсутствует	1
нечленораздельные звуки	2
неадекватные слова или выражения	3
спутанная, дезориентированная речь	4
ориентированный ответ	5
Двигательный ответ:	
отсутствует	1
тоническое разгибание конечности в ответ на болевой стимул (децеребрация)	2
тоническое сгибание конечности в ответ на болевой стимул (декортикация)	3
отдергивание конечности в ответ на болевой стимул	4
целенаправленная реакция на болевой стимул	5
выполнение команд	6

Примечания:

- 15 баллов – сознание ясное.
- 10-14 баллов – умеренное и глубокое оглушение.
- 9-10 баллов – сопор.
- 7-8 баллов – кома 1-й степени.
- 5-6 баллов – кома 2-й степени.
- 3-4 балла – кома 3-й степени.

Для оценки состояния пациентов младше 18 лет используется модифицированная шкала pSOFA:

Оценка	Показатель	Баллы ^a				
		0 балл	1 балл	2 балла	3 балла	4 балла
Дыхание	PaO ₂ /FiO ₂ ^b , мм рт.ст.	≥400	300-399	200-299	100-199 с респираторной поддержкой	<100 с респираторной поддержкой
	или SpO ₂ /FiO ₂ ^c	≥292	264-291	221-264	148-220 с респираторной поддержкой	<148 с респираторной поддержкой
Сердечно- сосудистая	Среднее АД соответственно возрастной					

Оценка	Показатель	Баллы ^а				
		0 балл	1 балл	2 балла	3 балла	4 балла
система	группе или инфузия вазоактивных препаратов, мм рт.ст. или мкг/кг/мин ^d					
	< 1 мес. жизни	≥46	<46	Допамин гидрохлорид ≤ 5 или добутамин гидрохлорид (любой из препаратов)	Допамин гидрохлорид > 5 или эpineфрин ≤ 0.1 или норэpineфрин битартрат ≤ 0.1	Допамин гидрохлорид > 15 или эpineфрин > 0.1 или норэpineфрин битартрат > 0.1
	1 – 11 мес.	≥55	<55			
	12 – 23 мес.	≥60	<60			
	24 – 59 мес.	≥62	<62			
	60 – 143 мес.	≥65	<65			
144 – 216 мес. ^е	≥67	<67				
Коагуляция	Тромбоциты, 10 ³ /мкл	≥150	100-149	50-99	20-49	<20
Печень	Билирубин, мг/дл	<1.2	1.2-1.9	2.0-5.9	6.0-11.9	>12.0
Почки	Креатинин соответственно возрастной группе, мг/дл					
	< 1 мес. жизни	<0.8	0.8-0.9	1.1-1.0	1.2-1.5	≥1.6
	1 – 11 мес.	<0.3	0.3-0.4	0.5-0.7	0.8-1.1	≥1.2
	12 – 23 мес.	<0.4	0.4-0.5	0.6-1.0	1.1-1.4	≥1.5
	24 – 59 мес.	<0.6	0.6-0.8	0.9-1.5	1.6-2.2	≥2.3
	60 – 143 мес.	<0.7	0.7-1.0	1.1-1.7	1.8-2.5	≥2.6
144 – 216 мес. ^е	<1.0	1.0-1.6	1.7-2.8	2.9-4.1	≥4.2	
ЦНС	Шкала Глазго, Баллы ^f	15	13-14	10-12	6-9	<6

Примечания:

а – Оценка по шкале pSOFA производится каждые 24 часа. За 24-период берется худшее значение каждой из переменных для всех 6 систем органов. Если в течение 24-периода какая-либо из переменных не регистрировалась, то считается, что ее значение было 0 баллов, т.е. нормальное. Оценка по шкале pSOFA достигается суммированием оценок по 6 системам органов (от 0 до 24 баллов). Чем выше итоговое значение в баллах, тем хуже прогноз.

б – РаО₂ измеряется в миллиметрах ртутного столба.

с – в расчете используется значение SpO₂ 97% и ниже.

д – Среднее артериальное давление (САД, миллиметры ртутного столба) в случаях измерения имеет бальные оценки 0 или 1; в случаях назначения вазопрессорных медикаментов (измеряются в микрограммах на 1 килограмм массы тела в минуту) присваиваются бальные значения 2 или 4. Учитывается период назначения вазопрессоров как минимум в течение 1 часа.

е – Точкой отсечения является возраст пациентов старше 18 лет (216 месяцев)

жизни), когда должна использоваться оригинальная шкала SOFA.

f – Расчет производился по педиатрической модификации Шкалы Комы Глазго.

Модификация шкалы комы Глазго, используемой для оценки дисфункции центральной нервной системы у детей, представлена ниже:

	Старше 1 года		Младше 1 года	Оценка
Открывание глаз	Спонтанное		Спонтанное	4
	На вербальную команду		На окрик	3
	На боль		На боль	2
	Нет реакции		Нет реакции	1
Двигательный ответ	Правильно выполняет команду		Спонтанный	6
	Локализует боль		Локализует боль	5
	Сгибание-отдергивание		Сгибание-отдергивание	4
	Патологическое сгибание (декортикационная ригидность)		Патологическое сгибание (декортикационная ригидность)	3
	Разгибание (децеребрационная ригидность)		Разгибание (децеребрационная ригидность)	2
	Нет реакции		Нет реакции	1
Вербальный ответ	Старше 5 лет	От 2 до 5 лет	0-23 месяца	
	Ориентирован	Осмысленные слова и фразы	Гулит/улыбается	5
	Дезориентирован	Бессмысленные слова	Плач	4
	Бессмысленные слова	Продолжающийся плач и крик	Продолжающийся неадекватный плач или крик	3
	Нечленораздельные звуки	Стоны (хрюканье)	Стоны, агитация, беспокойство	2
	Отсутствует	Отсутствует	Отсутствует	1

При этом субъект Российской Федерации вправе дополнительно выделять в рамках КСГ, утвержденных на федеральном уровне, подгруппы для случаев органной дисфункции с учетом установленных критериев (оценка по шкале SOFA не менее 5 баллов и непрерывное проведение ИВЛ в течение 72 часов и более или оценка по шкале pSOFA не менее 4 баллов и непрерывное проведение ИВЛ в течение 72 часов и более). Перечень КСГ, для которых рекомендуется дополнительно выделять подгруппы для случаев лечения пациентов с органной дисфункцией:

№ КСГ	Наименование КСГ
st02.002	Беременность, закончившаяся абортным исходом
st02.003	Родоразрешение
st02.004	Кесарево сечение
st12.003	Вирусный гепатит острый
st16.006	Переломы черепа, внутричерепная травма
st16.008	Операции на центральной нервной системе и головном мозге (уровень 2)
st29.007	Тяжелая множественная и сочетанная травма (политравма)

Отнесение к КСГ st36.008 «Интенсивная терапия пациентов с нейрогенными нарушениями жизненно важных функций, нуждающихся в их длительном искусственном замещении» по коду МКБ-10 (основное заболевание) и коду классификационного критерия «it2», означающего непрерывное проведение искусственной вентиляции легких в течение 480 часов и более.

19. Особенности формирования КСГ st36.013-st36.015 для случаев проведения антимикробной терапии инфекций, вызванных полирезистентными микроорганизмами

Отнесение к КСГ st36.013-st36.015 «Проведение антимикробной терапии инфекций, вызванных полирезистентными микроорганизмами (уровни 1-3)» осуществляется по коду иного классификационного критерия из диапазона «amt01»-«amt15», соответствующего коду схемы лекарственной терапии в соответствии со справочником «ДКК» файла «Расшифровка групп».

Иные классификационные критерии для данных КСГ включают МНН дорогостоящего лекарственного препарата, назначение которого является критерием отнесения к группе, возможность назначения в составе схем любых других антимикробных и антимикотических лекарственных препаратов, а также обязательность наличия результатов микробиологического исследования, подтверждающего наличие инфекции, вызванной полирезистентными микроорганизмами.

Оплата случая лечения по указанным КСГ во всех случаях осуществляется в сочетании с КСГ, определенной по коду основного заболевания.

20. Особенности формирования реабилитационных КСГ

Отнесение к КСГ st37.001-st37.018 и ds37.001-ds37.012, охватывающим случаи оказания реабилитационной помощи, производится по коду сложных и комплексных услуг Номенклатуры (раздел В) вне зависимости от диагноза. При этом для отнесения случая к КСГ st37.001-st37.013 и к КСГ ds37.001-ds37.008 также применяется классификационный критерий – оценка

состояния пациента по шкале реабилитационной маршрутизации (ШРМ), установленной Порядком медицинской реабилитации взрослых:

Код	Расшифровка классификационного критерия
b2	2 балла по шкале реабилитационной маршрутизации,
rb3	3 балла по шкале реабилитационной маршрутизации,
rb4	4 балла по шкале реабилитационной маршрутизации,
rb5	5 балла по шкале реабилитационной маршрутизации,
rb6	6 балла по шкале реабилитационной маршрутизации,

Например, для отнесения к КСГ st37.002 «Медицинская реабилитация пациентов с заболеваниями центральной нервной системы (4 балла по ШРМ)» необходимо наличие кода классификационного критерия «rb4» и должны быть использованы следующие медицинские услуги:

1. V05.024.003 «Услуги по реабилитации пациента, перенесшего черепно-мозговую травму»;
2. V05.024.002 «Услуги по реабилитации пациента, перенесшего нейрохирургическую операцию»;
3. V05.024.001 «Услуги по реабилитации пациента с переломом позвоночника»;
4. V05.023.001 «Услуги по реабилитации пациента, перенесшего острое нарушение мозгового кровообращения».

Состояние пациента по ШРМ оценивается при поступлении в круглосуточный стационар или дневной стационар по максимально выраженному признаку.

При оценке 0–1 балла по ШРМ пациент не нуждается в медицинской реабилитации; при оценке 2 балла пациент получает медицинскую реабилитацию в условиях дневного стационара; при оценке 3 балла медицинская реабилитация оказывается пациенту в условиях дневного стационара или в стационарных условиях в зависимости от состояния пациента и в соответствии с маршрутизацией, установленной в субъекте Российской Федерации; при оценке 4–6 баллов медицинская реабилитация осуществляется в стационарных условиях, а также в рамках выездной реабилитации в домашних условиях и консультаций в телемедицинском режиме.

Также с 2022 года для КСГ для случаев медицинской реабилитации пациентов с заболеваниями центральной нервной системы (st37.001–st37.003 и ds37.001–ds37.002) предусмотрена возможность кодирования применения ботулинического токсина в сочетании с оценкой по ШРМ (3–5 в стационарных условиях и 2–3 в условиях дневного стационара) из диапазона кодов «rbb2»–«rbb5», где:

- «rbb2» – 2 балла по шкале реабилитационной маршрутизации (ШРМ), назначение ботулинического токсина;

- «rbb3» – 3 балла по шкале реабилитационной маршрутизации (ШРМ), назначение ботулинического токсина;
- «rbb4» – 4 балла по шкале реабилитационной маршрутизации (ШРМ), назначение ботулинического токсина;
- «rbb5» – 5 баллов по шкале реабилитационной маршрутизации (ШРМ), назначение ботулинического токсина.

С 2021 года в модели КСГ предусмотрены группы «Медицинская реабилитация после онкоортопедических операций» (st37.019 и ds37.013) и «Медицинская реабилитация по поводу постмастэктомического синдрома в онкологии» (st37.020 и ds37.014), которые формируются по соответствующему коду МКБ–10 в сочетании с медицинской услугой В05.027.001 «Услуги по медицинской реабилитации пациента, перенесшего операцию по поводу онкологического заболевания».

Кроме того, с 2021 года предусмотрены КСГ для случаев медицинской реабилитации пациентов, перенесших новую коронавирусную инфекцию (COVID-19). Формирование этих групп осуществляется по коду иного классификационного критерия «rb2cov» – «rb5cov», отражающего признак перенесенной новой коронавирусной инфекции (COVID-19), а также оценку по ШРМ (2–5 баллов соответственно). Перечень кодов «rb2cov» – «rb5cov» с расшифровкой содержится на вкладке «ДКК» файла «Расшифровка групп».

Медицинская реабилитация детей с нарушениями слуха без замены речевого процессора системы кохlearной имплантации

Отнесение к КСГ «Медицинская реабилитация детей с нарушениями слуха без замены речевого процессора системы кохlearной имплантации» (КСГ st37.015 и ds37.010) осуществляется по коду медицинской услуги В05.028.001 «Услуги по медицинской реабилитации пациента с заболеваниями органа слуха» или В05.046.001 «Слухо-речевая реабилитация глухих детей с кохlearным имплантом» в сочетании с двумя классификационными критериями: возраст до 18 лет (код 5) и код классификационного критерия «rbs».

Классификационный критерий «rbs» означает обязательное сочетание двух медицинских услуг: В05.069.005 «Разработка индивидуальной программы дефектологической реабилитации» и В05.069.006 «Разработка индивидуальной программы логопедической реабилитации».

21. Особенности формирования КСГ для случаев лечения дерматозов (st06.004- st06.007 и ds06.002- ds06.005)

Отнесение к КСГ st06.004 и ds06.002 «Лечение дерматозов с применением наружной терапии» производится только по коду МКБ-10 (диагнозу).

Отнесение к КСГ st06.005 и ds06.003 «Лечение дерматозов с применением

наружной терапии, физиотерапии, плазмафереза», st06.006 и ds06.004 «Лечение дерматозов с применением наружной и системной терапии», st06.007 и ds06.005 «Лечение дерматозов с применением наружной терапии и фототерапии» производится по комбинации кода МКБ-10 (диагноза) и иного классификационного критерия из диапазона «derm1»-«derm9», соответствующего примененному виду терапии в соответствии со справочником «ДКК» файла «Расшифровка групп». Для случаев лечения псориаза в иной классификационной критерии также предусмотрена оценка индекса тяжести и распространенности псориаза (PASI).

Также в указанные КСГ добавлен код МКБ-10 С84.0 - Грибовидный микоз. При этом сочетание кода С84.0 с иным классификационным критерием «derm4», или «derm5», или «derm7», или «derm8» возможно только при оказании медицинской помощи по профилю «Дерматовенерология».

22. Оплата случаев лечения соматических заболеваний, осложненных старческой астенией

КСГ st38.001 «Соматические заболевания, осложненные старческой астенией» формируется с учетом двух классификационных критериев – основного диагноза пациента (из установленного Расшифровкой групп перечня) и сопутствующего диагноза пациента (R54 Старческая астения).

Обязательным условием для оплаты медицинской помощи по данной КСГ также является лечение на геронтологической профильной койке.

23. Оплата медицинской помощи с применением методов диализа

Примеры КСГ в стационарных условиях:

КСГ st18.002 «Формирование, имплантация, реконструкция, удаление, смена доступа для диализа». Группа формируется исходя из соответствующих кодов МКБ-10 и кодов номенклатуры, обозначающих выполнение услуг, обеспечивающих доступ для диализа.

КСГ st18.001 «Почечная недостаточность».

Группа включает острое и устойчивое нарушение функции почек (острая почечная недостаточность и хронические болезни почек).

Пример в условиях дневного стационара:

КСГ ds18.002 «Лекарственная терапия у пациентов, получающих диализ».

Данная группа включает в себя затраты на лекарственные препараты для лечения и профилактики осложнений диализа (эритропоз стимулирующие препараты, препараты железа, фосфат связывающие вещества, кальцимитетики, препараты витамина Д и др.).

КСГ ds18.003 «Формирование, имплантация, удаление, смена доступа для диализа»

Группа формируется исходя из соответствующих кодов МКБ 10 и кодов номенклатуры, обозначающих выполнение услуг, обеспечивающих доступ для диализа.

При этом стоимость услуги с учетом количества фактически выполненных услуг прибавляется в рамках одного случая лечения по всем КСГ. Перечень рекомендуемых коэффициентов относительной затратоемкости к базовым тарифам (А18.05.002 «Гемодиализ» и А18.30.001 «Перитонеальный диализ») для оплаты диализа (без учета коэффициента дифференциации), представлен в Приложении 4 к настоящим рекомендациям. Поправочные коэффициенты: КУС, КСЛП, коэффициент специфики распространяются только на КСГ, установленные Программой, и подгруппы в их составе. Применение поправочных коэффициентов к стоимости услуг и стоимости КСГ для оплаты услуг диализа недопустимо.

ПРАВИЛА ВЫДЕЛЕНИЯ И ПРИМЕНЕНИЯ ПОДГРУПП

Настоящие правила регламентируют подходы к выделению подгрупп в структуре КСГ и их применению для оплаты медицинской помощи.

Выделение подгрупп рекомендуется проводить после всестороннего анализа информации, проведения моделирования и экономических расчетов, подтверждающих целесообразность такого шага.

Увеличение количества групп должно осуществляться только через **выделение подгрупп в структуре стандартного перечня КСГ**. При этом необходимо придерживаться следующих правил:

- номер подгруппы формируется из номера базовой КСГ, точки и порядкового номера подгруппы в группе;
- наименование подгруппы совпадает с наименованием базовой КСГ либо содержит наименование базовой КСГ со смысловым дополнением.

Пример:

Базовая КСГ:

№ КСГ	Наименование КСГ	КЗ
st05.003	Нарушения свертываемости крови	4,50

После разделения на подгруппы:

КСГ	Наименование КСГ	КЗ
st05.003.1	Нарушения свертываемости крови, уровень 1	3,15
st05.003.2	Нарушения свертываемости крови, уровень 2	6,52

Формирование подгрупп может осуществляться следующими основными способами:

1-й способ: выделение подгрупп с использованием справочников МКБ 10 и Номенклатуры.

Данный способ предполагает, что базовая КСГ делится на подгруппы через разнесение кодов основных классификационных справочников (МКБ-10 и Номенклатура), используемых при формировании базовой КСГ.

Внимание: формирование подгрупп из кодов МКБ-10 и Номенклатуры, входящих в разные базовые КСГ, не допускается.

2-й способ: выделение подгрупп с использованием схемы лекарственной терапии или МНН лекарственных препаратов.

В рамках данного способа базовая КСГ делится на подгруппы на основании схем лекарственной терапии или кодов МНН, как в случае их

использования в базовой КСГ, так и при отсутствии схемы/МНН в базовой КСГ. В случае отсутствия схемы/МНН в базовой КСГ предполагается формирование соответствующего перечня возможных к применению в рамках указанной КСГ лекарственных препаратов строго в соответствии с клиническими рекомендациями. Данный способ выделения подгрупп целесообразно применять в случае отсутствия соответствующих услуг по назначению лекарственных препаратов в Номенклатуре, но необходимости назначения соответствующего лечения согласно клиническим рекомендациям.

3-й способ: выделение подгрупп через введение дополнительно установленных классификационных критериев.

Введение дополнительно установленных классификационных критериев приводит к созданию новых, как позитивных, так и негативных экономических стимулов, для медицинских организаций. Поэтому данный способ может применяться исключительно в тех случаях, когда классификационный критерий отвечает следующим основным требованиям:

- основания к применению данного критерия должны быть четко регламентированы нормативными документами (например, в клинических протоколах, стандартах медицинской помощи);

- применение дополнительно установленного классификационного критерия легко проконтролировать.

Классификационный критерий должен быть включен в реестр счетов на оплату медицинской помощи.

Примеры дополнительно установленных классификационных критериев:

- длительное пребывание на профильной койке (реанимационные, реанимационные для новорожденных, интенсивной терапии, интенсивной терапии для новорожденных) или использование дорогостоящих реанимационных технологий;

- тяжесть состояния больных, характеризующаяся однозначными клиническими критериями;

- осложнение, серьезное сопутствующее заболевание.

Внимание: формирование подгрупп целесообразно предусматривать, если количество случаев, которые планируется выделить в подгруппу статистически репрезентативно, и их большая затроемкость внутри действующей КСГ, является закономерным (систематически встречающимся) явлением. Оплату отдельных, редко встречающихся, затратных случаев целесообразно осуществлять с применением коэффициента сложности лечения пациента (КСЛП).

По мере внедрения системы КСГ необходимо постоянно осуществлять мониторинг объемных показателей и количества случаев в разрезе подгрупп, прежде всего, имеющих повышенный коэффициент затроемкости (по сравнению с базовой КСГ). При возникновении чрезмерного роста таких

случаев необходимо пересмотреть подходы к формированию подгрупп, а также регулярно проводить медико-экономическую экспертизу.

Расчет весовых коэффициентов подгрупп

Основным условием расчета весовых коэффициентов подгрупп является необходимость сохранить принцип бюджетной нейтральности и обеспечить, **чтобы СКЗ подгрупп равнялся коэффициенту затратоемкости базовой группы.**

При этом, при необходимости, коэффициент затратоемкости базовой группы может быть скорректирован коэффициентом специфики, в соответствии с рекомендациями.

СКЗ рассчитывается по формуле:

$$СКЗ = \frac{\sum(KЗ_i \times КС_i)}{\sum КС},$$

где:

$KЗ_i$ – весовой коэффициент затратоемкости подгруппы i ;

$КС_i$ – количество случаев, пролеченных по подгруппе i ;

$КС$ – количество случаев в целом по группе.

Количество случаев по каждой подгруппе планируется в соответствии с количеством случаев за предыдущий год, с учетом запланированной динамики на текущий год.

1 этап: Расчет КЗ «приоритетной группы», или всех КЗ, кроме последней группы

Как правило, выделение подгрупп предполагает определение группы случаев в структуре базовой КСГ, которые предполагается оплачивать по более высокому тарифу, чем остальные случаи в группе.

Средняя стоимость таких случаев рассчитывается в соответствии с действующими нормативными актами (методологией расчета тарифов). Далее, рассчитывается КЗ выделяемой подгруппы по формуле:

$$КЗ_n = \frac{СС_n}{БС},$$

где:

$КЗ_n$ – коэффициент затратоемкости подгруппы N ;

$СС_n$ – средняя стоимость случая, входящего в подгруппу N ;

$БС$ – базовая ставка финансирования, утвержденная тарифным соглашением.

2 этап: Определяется КЗ «оставшейся» подгруппы

Расчетный коэффициент затратоемкости оставшейся подгруппы определяется по формуле:

2. Для самой последней подгруппы по формуле:

$$КЗ_m = \frac{КЗ \times КС - КЗ_1 \times КС_1 - \dots - КЗ_{m-1} \times КС_{m-1}}{КС_m},$$

где:

$КЗ_m$ – коэффициент затратоемкости оставшейся (последней) подгруппы;

$КЗ$ – коэффициент затратоемкости основной группы;

$КС$ – количество случаев, планируемых по группе в целом;

$КЗ_1$ – коэффициент затратоемкости подгруппы 1;

$КС_1$ – количество случаев, планируемых по подгруппе 1;

$КЗ_{m-1}$ – коэффициент затратоемкости подгруппы m-1;

$КС_{m-1}$ – количество случаев, планируемых по подгруппе m-1;

$КС_m$ – количество случаев, планируемых по оставшейся (последней) подгруппе.

Необходимо учитывать, что выделение подгрупп может внести существенные искажения в систему финансирования. Например, если количество случаев в «дорогой» подгруппе будет большим, и расчетная средняя стоимость в этой подгруппе существенно превышает стоимость случая в других подгруппах, то более «дешевые» подгруппы могут получить крайне низкий КЗ. Для обеспечения баланса в системе финансирования необходимо использовать, при необходимости, другие инструменты коррекции рисков (коэффициент специфики, коэффициент уровня медицинской организации и др.).

**РЕКОМЕНДУЕМЫЕ ПОДХОДЫ К БАЛЬНОЙ ОЦЕНКЕ
ПОКАЗАТЕЛЕЙ РЕЗУЛЬТАТИВНОСТИ**

№	Наименование показателя	Предположи- тельный результат	Индикаторы выполнения показателя ***	Макс. балл**
Блок 1. Взрослое население (в возрасте 18 лет и старше)				25
Оценка эффективности профилактических мероприятий				
1	Доля врачебных посещений с профилактической целью за период, от общего числа посещений за период (включая посещения на дому).	Прирост показателя за период по отношению к показателю за предыдущий период	Прирост < 5 % - 0 баллов; Прирост ≥ 5 % - 0,5 балла; Прирост ≥ 10 % - 1 балл	1
2	Доля взрослых пациентов с болезнями системы кровообращения, выявленными впервые при профилактических медицинских осмотрах и диспансеризации за период, от общего числа взрослых пациентов с болезнями системы кровообращения с впервые в жизни установленным диагнозом за период.	Прирост показателя за период по отношению к показателю за предыдущий период	Прирост < 5 % - 0 баллов; Прирост ≥ 5 % - 1 балл; Прирост ≥ 10 % - 2 балла	2
3	Доля взрослых пациентов с установленным диагнозом злокачественное новообразование, выявленным впервые при профилактических медицинских осмотрах и диспансеризации за период, от общего числа взрослых пациентов с впервые в жизни установленным диагнозом злокачественное новообразование за период.	Прирост показателя за период по отношению к показателю за предыдущий период	Прирост < 5 % - 0 баллов; Прирост ≥ 5 % - 0,5 балла; Прирост ≥ 10 % - 1 балл	1
4	Доля взрослых пациентов с установленным диагнозом хроническая обструктивная болезнь легких, выявленным впервые при профилактических медицинских осмотрах и диспансеризации за период, от общего числа взрослых пациентов с впервые в жизни установленным диагнозом хроническая обструктивная легочная болезнь за период.	Прирост показателя за период по отношению к показателю за предыдущий период	Прирост < 5 % - 0 баллов; Прирост ≥ 5 % - 0,5 балла; Прирост ≥ 10 % - 1 балл	1

5	Доля взрослых пациентов с установленным диагнозом сахарный диабет, выявленным впервые при профилактических медицинских осмотрах и диспансеризации за период, от общего числа взрослых пациентов с впервые в жизни установленным диагнозом сахарный диабет за период.	Прирост показателя за период по отношению к показателю за предыдущий период	Прирост < 5 % - 0 баллов; Прирост ≥ 5 % - 0,5 балла; Прирост ≥ 10 % - 1 балл	1
6	Выполнение плана вакцинации взрослых граждан по эпидемиологическим показаниям за период (коронавирусная инфекция COVID-19).	Достижение планового показателя	100 % плана или более	2

Оценка эффективности диспансерного наблюдения

7	Доля взрослых пациентов с болезнями системы кровообращения*, имеющих высокий риск преждевременной смерти, состоящих под диспансерным наблюдением, от общего числа взрослых пациентов с болезнями системы кровообращения*, имеющих высокий риск преждевременной смерти, за период.	Прирост показателя за период по отношению к показателю за предыдущий период	Прирост < 5 % - 0 баллов; Прирост ≥ 5 % - 1 балл; Прирост ≥ 10 % - 2 балла	2
8	Число взрослых пациентов с болезнями системы кровообращения*, имеющих высокий риск преждевременной смерти, которым за период оказана медицинская помощь в неотложной форме и (или) скорая медицинская помощь, от общего числа взрослых пациентов с болезнями системы кровообращения*, имеющих высокий риск преждевременной смерти, за период.	Уменьшение показателя за период по отношению к показателю в предыдущем периоде	Уменьшение < 5 % - 0 баллов; Уменьшение ≥ 5 % - 0,5 балла; Уменьшение ≥ 10 % - 1 балл	1
9	Доля взрослых пациентов с болезнями системы кровообращения, в отношении которых установлено диспансерное наблюдение за период, от общего числа взрослых пациентов с впервые в жизни установленным диагнозом болезни системы кровообращения за период.	Достижение планового показателя	100% плана или более	1
10	Доля взрослых пациентов с установленным диагнозом хроническая обструктивная болезнь легких, в отношении которых установлено диспансерное наблюдение за период, от общего числа взрослых пациентов с впервые в жизни установленным диагнозом хроническая обструктивная болезнь легких за период.	Достижение планового показателя	100% плана или более	1

11	Доля взрослых пациентов с установленным диагнозом сахарный диабет, в отношении которых установлено диспансерное наблюдение за период, от общего числа взрослых пациентов с впервые в жизни установленным диагнозом сахарный диабет за период.	Достижение планового показателя	100% плана или более	2
12	Доля взрослых пациентов, госпитализированных за период по экстренным показаниям в связи с обострением (декомпенсацией) состояний, по поводу которых пациент находится под диспансерным наблюдением, от общего числа взрослых пациентов, находящихся под диспансерным наблюдением за период.	Уменьшение показателя за период по отношению к показателю в предыдущем периоде	Уменьшение < 5 % - 0 баллов; Уменьшение ≥ 5 % - 0,5 балла; Уменьшение ≥ 10 % - 1 балл	1
13	Доля взрослых пациентов, повторно госпитализированных за период по причине заболеваний сердечно-сосудистой системы или их осложнений в течение года с момента предыдущей госпитализации, от общего числа взрослых пациентов, госпитализированных за период по причине заболеваний сердечно-сосудистой системы или их осложнений.	Уменьшение показателя за период по отношению к показателю в предыдущем периоде	Уменьшение < 5 % - 0 баллов; Уменьшение ≥ 5 % - 1 балл; Уменьшение ≥ 10 % - 2 балла	2
14	Доля взрослых пациентов, находящихся под диспансерным наблюдением по поводу сахарного диабета, у которых впервые зарегистрированы осложнения за период (диабетическая ретинопатия, диабетическая стопа), от общего числа взрослых пациентов, находящихся под диспансерным наблюдением по поводу сахарного диабета за период.	Уменьшение показателя за период по отношению к показателю в предыдущем периоде	Уменьшение < 5 % - 0 баллов; Уменьшение ≥ 5 % - 0,5 балла; Уменьшение ≥ 10 % - 1 балл	1
Оценка смертности				
15	Смертность прикрепленного населения в возрасте от 30 до 69 лет за период.	Уменьшение показателя за период по отношению к показателю в предыдущем периоде (среднее значение коэффициента смертности за 2019, 2020, 2021 годы)	Увеличение показателя смертности или уменьшение < 2% – 0 баллов; Уменьшение от 2 до 5% - 1 балл; Уменьшение от 5 до 10% - 2 балла; Уменьшение ≥ 10 % - 3 балла	3
16	Число умерших за период, находящихся под диспансерным наблюдением, от общего числа взрослых пациентов, находящихся под диспансерным наблюдением.	Уменьшение показателя за период по отношению к показателю в предыдущем периоде	Уменьшение < 5 % - 0 баллов; Уменьшение ≥ 5 % - 1,5 балла; Уменьшение ≥ 10 % - 3 балла	3

Блок 2. Детское население (от 0 до 17 лет включительно)

10

Оценка эффективности профилактических мероприятий

17	Охват вакцинацией детей в рамках Национального календаря прививок.	Достижение планового показателя	100 % плана или более	1
18	Доля детей, в отношении которых установлено диспансерное наблюдение по поводу болезней костно-мышечной системы и соединительной ткани за период, от общего числа детей с впервые в жизни установленными диагнозами болезней костно-мышечной системы и соединительной ткани за период.	Достижение планового показателя	100 % от числа подлежащих диспансерному наблюдению	1
19	Доля детей, в отношении которых установлено диспансерное наблюдение по поводу болезней глаза и его придаточного аппарата за период, от общего числа детей с впервые в жизни установленными диагнозами болезней глаза и его придаточного аппарата за период.	Достижение планового показателя	100 % от числа подлежащих диспансерному наблюдению	1
20	Доля детей, в отношении которых установлено диспансерное наблюдение по поводу болезней органов пищеварения за период, от общего числа детей с впервые в жизни установленными диагнозами болезней органов пищеварения за период.	Достижение планового показателя	100 % от числа подлежащих диспансерному наблюдению	1
21	Доля детей, в отношении которых установлено диспансерное наблюдение по поводу болезней системы кровообращения за период от общего числа детей с впервые в жизни установленными диагнозами болезней системы кровообращения за период.	Достижение планового показателя	100 % от числа подлежащих диспансерному наблюдению	2
22	Доля детей, в отношении которых установлено диспансерное наблюдение по поводу болезней эндокринной системы, расстройства питания и нарушения обмена веществ за период, от общего числа детей с впервые в жизни установленными диагнозами болезней эндокринной системы, расстройства питания и нарушения обмена веществ за период.	Достижение планового показателя	100 % от числа подлежащих диспансерному наблюдению	1

Оценка смертности				
23	Смертность детей в возрасте 0 – 17 лет за период.	Уменьшение показателя за период по отношению к показателю в предыдущем периоде	Увеличение показателя смертности или уменьшение < 2% – 0 баллов; Уменьшение от 2 до 5% - 1 балл; Уменьшение от 5 до 10% - 2 балла; Уменьшение ≥ 10 % - 3 балла	3
Блок 3. Оказание акушерско-гинекологической помощи				6
Оценка эффективности профилактических мероприятий				
24	Доля женщин, отказавшихся от искусственного прерывания беременности, от числа женщин, прошедших доабортное консультирование за период.	Прирост показателя за период по отношению к показателю за предыдущий период	Прирост < 5 % - 0 баллов; Прирост ≥ 5 % - 0,5 балла; Прирост ≥ 10 % - 1 балл	1
25	Доля беременных женщин, вакцинированных от коронавирусной инфекции (COVID-19), за период, от числа женщин, состоящих на учете по беременности и родам на начало периода.	Достижение планового показателя	100% плана или более	1
26	Доля женщин с установленным диагнозом злокачественное новообразование шейки матки, выявленным впервые при диспансеризации, от общего числа женщин с установленным диагнозом злокачественное новообразование шейки матки за период.	Прирост показателя за период по отношению к показателю за предыдущий период	Прирост < 5 % - 0 баллов; Прирост ≥ 5 % - 0,5 балла; Прирост ≥ 10 % - 1 балл	1
27	Доля женщин с установленным диагнозом злокачественное новообразование молочной железы, выявленным впервые при диспансеризации, от общего числа женщин с установленным диагнозом злокачественное новообразование молочной железы за период.	Прирост показателя за период по отношению к показателю за предыдущий период	Прирост < 5 % - 0 баллов; Прирост ≥ 5 % - 0,5 балла; Прирост ≥ 10 % - 1 балл	1
28	Доля беременных женщин, прошедших скрининг в части оценки антенатального развития плода за период, от общего числа женщин, состоявших на учете по поводу беременности и родов за период.	Достижение планового показателя	100 % плана или более	2

* по набору кодов Международной статистической классификацией болезней и проблем, связанных со здоровьем, десятого пересмотра (МКБ-10)

** по решению Комиссии рекомендуемые значения максимальных баллов и их количество

могут быть пересмотрены для учреждений, которые оказывают помощь женщинам и детскому населению (отдельные юридические лица).

*** выполненным считается показатель со значением 0,5 и более баллов.

К группам диагнозов, обуславливающих высокий риск смерти, целесообразно относить любое сочетание сопутствующих заболеваний и осложнений с основным диагнозом, указанных в таблице:

Основной диагноз	Сопутствующие заболевания	Осложнение заболевания
<p>Ишемические болезни сердца (I20-I25)</p> <p>Болезни, характеризующиеся повышенным кровяным давлением (I10-I13)</p> <p>Цереброваскулярные болезни (I60-I69)</p>	<p>Сахарный диабет (E10-E11)</p> <p>Хроническая обструктивная легочная болезнь (J44.0-J44.9)</p> <p>Хроническая болезнь почек (N18.1-N18.9)</p>	<p>Сердечная недостаточность (I50.0-I50.9)</p> <p>Фибрилляция и трепетание предсердий (I48)</p> <p>Другие нарушения сердечного ритма (I49)</p> <p>Предсердно-желудочковая (атриовентрикулярная) блокада и блокада левой ножки пучка Гиса (I44)</p> <p>Другие нарушения проводимости (I45)</p> <p>Легочно-сердечная недостаточность неуточненная (I27.9)</p> <p>Гипостатическая пневмония неуточненная (J18.2)</p> <p>Хроническая болезнь почек неуточненная (N18.9)</p> <p>Уремия (N19)</p> <p>Гангрена (R02)</p> <p>Другие поражения легкого (J98.4)</p> <p>Эмфизема (легкого) (J43.9)</p>

**РЕКОМЕНДУЕМЫЙ ПОРЯДОК РАСЧЕТА ЗНАЧЕНИЙ ПОКАЗАТЕЛЕЙ РЕЗУЛЬТАТИВНОСТИ
ДЕЯТЕЛЬНОСТИ МЕДИЦИНСКИХ ОРГАНИЗАЦИЙ**

№	Наименование показателя	Формула расчета**	Единицы измерения	Источник
Взрослое население (в возрасте 18 лет и старше)				
Оценка эффективности профилактических мероприятий				
1.	Доля врачебных посещений с профилактической целью за период, от общего числа посещений за период (включая посещения на дому).	$D_{prof} = \frac{P_{prof}}{(P_{vs} + Oz * k)} \times 100,$ <p>где: D_{prof} – доля врачебных посещений с профилактической целью за период, от общего числа посещений за период (включая посещения на дому), выраженное в процентах; P_{prof} – число врачебных посещений с профилактической целью за период; P_{vs} – посещений за период (включая посещения на дому); Oz – общее число обращений за отчетный период; k – коэффициент перевода обращений в посещения.</p>	Процент	<p>Источником информации являются реестры, оказанной медицинской помощи застрахованным лицам за исключением посещений стоматологического профиля.</p> <p>Отбор информации для расчета показателей осуществляется по полям реестра: -дата окончания лечения; -цель посещения.</p>

2.	<p>Доля взрослых пациентов с болезнями системы кровообращения, выявленными впервые при профилактических медицинских осмотрах и диспансеризации за период, от общего числа взрослых пациентов с болезнями системы кровообращения с впервые в жизни установленным диагнозом за период.</p>	$D_{\text{бск}} = \frac{BSK_{\text{дисп}}}{BSK_{\text{вп}}} \times 100,$ <p>где: $D_{\text{бск}}$ – доля взрослых пациентов с болезнями системы кровообращения, выявленными впервые при профилактических медицинских осмотрах и диспансеризации за период, от общего числа взрослых пациентов с болезнями системы кровообращения с впервые в жизни установленным диагнозом за период; $BSK_{\text{дисп}}$ – число взрослых пациентов с болезнями системы кровообращения, выявленными впервые при профилактических медицинских осмотрах и диспансеризации за период; $BSK_{\text{вп}}$ – общее число взрослых пациентов с болезнями системы кровообращения с впервые в жизни установленным диагнозом за период.</p>	Процент	<p>Источником информации являются реестры, оказанной медицинской помощи застрахованным лицам.</p> <p>Отбор информации для расчета показателей осуществляется по полям реестра:</p> <ul style="list-style-type: none"> -дата окончания лечения; -диагноз основной; -впервые выявлено (основной); -характер заболевания -цель посещения; -дата рождения.
3.	<p>Доля взрослых пациентов с установленным диагнозом злокачественное новообразование, выявленным впервые при профилактических медицинских осмотрах и диспансеризации за период, от общего числа взрослых пациентов с впервые в жизни установленным диагнозом</p>	$D_{\text{зно}} = \frac{ZNO_{\text{дисп}}}{ZNO_{\text{вп}}} \times 100,$ <p>где: $D_{\text{зно}}$ – доля взрослых пациентов с установленным диагнозом злокачественное новообразование, выявленным впервые при профилактических медицинских осмотрах и диспансеризации за период, от общего числа взрослых пациентов с впервые в жизни установленным диагнозом злокачественное новообразование за</p>	Процент	<p>Расчет показателя осуществляется путем отбора информации по полям реестра формата ДЗ «Файл со сведениями об оказанной медицинской помощи при диспансеризации» предусматривает поле реестра «признак подозрения на злокачественное новообразование».</p> <p>Движение пациента отслеживается по формату реестра Д4 «Файл со сведениями при осуществлении</p>

	злокачественное новообразование за период.	период; $ZNO_{\text{дисп}}$ – число взрослых пациентов с установленным диагнозом злокачественное новообразование, выявленным впервые при профилактических медицинских осмотрах и диспансеризации за период; $ZNO_{\text{вп}}$ – общее число взрослых пациентов с впервые в жизни установленным диагнозом злокачественное новообразование за период.		персонифицированного учета оказанной медицинской помощи при подозрении на злокачественное новообразование или установленном диагнозе злокачественного новообразования»: <ul style="list-style-type: none"> - диагноз основной, – характер основного заболевания.
4.	Доля взрослых пациентов с установленным диагнозом хроническая обструктивная болезнь легких, выявленным впервые при профилактических медицинских осмотрах и диспансеризации за период, от общего числа взрослых пациентов с впервые в жизни установленным диагнозом хроническая обструктивная легочная болезнь за период.	$D_{\text{хобл}} = \frac{N_{\text{дисп}}}{N_{\text{вп}}} \times 100,$ <p>где:</p> $D_{\text{хобл}}$ – доля взрослых пациентов с установленным диагнозом хроническая обструктивная болезнь легких, выявленным впервые при профилактических медицинских осмотрах и диспансеризации за период, от общего числа взрослых пациентов с впервые в жизни установленным диагнозом хроническая обструктивная легочная болезнь за период; $N_{\text{дисп}}$ – число взрослых пациентов с установленным диагнозом хроническая обструктивная болезнь легких, выявленным впервые при профилактических медицинских осмотрах и диспансеризации за период; $N_{\text{вп}}$ – общее число взрослых пациентов с впервые в жизни установленным диагнозом	Процент	<p>Источником информации являются реестры, оказанной медицинской помощи застрахованным лицам.</p> <p>Отбор информации для расчета показателей осуществляется по полям реестра:</p> <ul style="list-style-type: none"> -дата окончания лечения; -диагноз основной; -впервые выявлено (основной); -характер заболевания; -цель посещения; -дата рождения.

		хроническая обструктивная легочная болезнь за период.		
5.	Доля взрослых пациентов с установленным диагнозом сахарный диабет, выявленным впервые при профилактических медицинских осмотрах и диспансеризации за период, от общего числа взрослых пациентов с впервые в жизни установленным диагнозом сахарный диабет за период.	$D_{сд} = \frac{SD_{дисп}}{SD_{вп}} \times 100,$ <p>где: $D_{сд}$ – доля взрослых пациентов с установленным диагнозом сахарный диабет, выявленным впервые при профилактических медицинских осмотрах и диспансеризации за период, от общего числа взрослых пациентов с впервые в жизни установленным диагнозом сахарный диабет за период; $SD_{дисп}$ – число взрослых пациентов с установленным диагнозом сахарный диабет, выявленным впервые при профилактических медицинских осмотрах и диспансеризации за период; $SD_{вп}$ – общее число взрослых пациентов с впервые в жизни установленным диагнозом сахарный диабет за период.</p>	Процент	<p>Источником информации являются реестры, оказанной медицинской помощи застрахованным лицам.</p> <p>Отбор информации для расчета показателей осуществляется по полям реестра:</p> <ul style="list-style-type: none"> -дата окончания лечения; -диагноз основной; -впервые выявлено (основной); -характер заболевания; -цель посещения; -дата рождения.
6.	Выполнение плана вакцинации взрослых граждан по эпидемиологическим показаниям за период (коронавирусная инфекция COVID-19).	$V_{vэпид} = \frac{F_{vэпид}}{P_{vэпид}} \times 100,$ <p>где: $V_{vэпид}$ – процент выполнения плана вакцинации взрослых граждан по эпидемиологическим показаниям за период (коронавирусная инфекция COVID-19); $F_{vэпид}$ – фактическое число взрослых граждан, вакцинированных от коронавирусной инфекции COVID-19 в</p>	Процент	<p>Источником информации являются сведения органов государственной власти субъектов Российской Федерации в сфере охраны здоровья, соотносимые с данными федерального регистра вакцинированных.</p>

		отчетном периоде; Rv _{эпид} – число граждан, подлежащих вакцинации по эпидемиологическим показаниям за период (коронавирусная инфекция COVID-19)		
Оценка эффективности диспансерного наблюдения				
7.	Доля взрослых пациентов с болезнями системы кровообращения*, имеющих высокий риск преждевременной смерти, состоящих под диспансерным наблюдением, от общего числа взрослых пациентов с болезнями системы кровообращения*, имеющих высокий риск преждевременной смерти, за период.	$DN_{\text{риск}} = \frac{R_{\text{дн}}}{R_{\text{вп}}} \times 100,$ <p>где: DN_{риск} – доля взрослых пациентов с болезнями системы кровообращения*, имеющих высокий риск преждевременной смерти, состоящих под диспансерным наблюдением, от общего числа взрослых пациентов с болезнями системы кровообращения*, имеющих высокий риск преждевременной смерти, за период; R_{дн} – число взрослых пациентов с болезнями системы кровообращения*, имеющих высокий риск преждевременной смерти, состоящих под диспансерным наблюдением; R_{вп} – общее числа взрослых пациентов с болезнями системы кровообращения*, имеющих высокий риск преждевременной смерти, обратившихся за медицинской помощью за период.</p>	На 100 пациентов	Расчет показателя осуществляется путем отбора информации по полям реестра в формате Д1 «Файл со сведениями об оказанной медицинской помощи за период, кроме ВМП, диспансеризации, профилактических медицинских осмотров, медицинской помощи при подозрении на ЗНО»: - дата окончания лечения; - результат обращения; - диагноз основной; - диагноз сопутствующего заболевания; - диагноз осложнения заболевания; - диспансерное наблюдение.
8.	Число взрослых пациентов с болезнями системы кровообращения*, имеющих	$S_{\text{риск}} = \frac{V_{\text{риск}}}{D_{\text{риск}}} \times 100,$ <p>где:</p>	На 100 пациентов	Расчет показателя осуществляется путем отбора информации по полям реестра в формате Д1 «Файл со

	<p>высокий риск преждевременной смерти, которым за период оказана медицинская помощь в неотложной форме и (или) скорая медицинская помощь, от общего числа взрослых пациентов с болезнями системы кровообращения*, имеющих высокий риск преждевременной смерти, за период.</p>	<p>Сриск – число взрослых пациентов с болезнями системы кровообращения*, имеющих высокий риск преждевременной смерти, которым за период оказана медицинская помощь в неотложной форме и (или) скорая медицинская помощь, от общего числа взрослых пациентов с болезнями системы кровообращения*, имеющих высокий риск преждевременной смерти, за период;</p> <p>Вриск – число взрослых пациентов с болезнями системы кровообращения*, имеющих высокий риск преждевременной смерти, которым за период оказана медицинская помощь в неотложной форме и (или) скорая медицинская помощь по поводу болезней системы кровообращения*, приводящих к высокому риску преждевременной смертности;</p> <p>Дриск – общее число взрослых пациентов с болезнями системы кровообращения*, имеющих высокий риск преждевременной смерти, обратившихся за медицинской помощью за период.</p>		<p>сведениями об оказанной медицинской помощи, кроме ВМП, диспансеризации, профилактических медицинских осмотров, медицинской помощи при подозрении на ЗНО»:</p> <ul style="list-style-type: none"> - дата окончания лечения; - результат обращения; - диагноз основной; - диагноз сопутствующего заболевания; - диагноз осложнения заболевания; - диспансерное наблюдение; - условия оказания медицинской помощи; - форма оказания медицинской помощи.
9.	<p>Доля взрослых пациентов с болезнями системы кровообращения, в отношении которых установлено диспансерное наблюдение за период, от общего числа взрослых пациентов с впервые</p>	$DN_{бск} = \frac{BSK_{дн}}{BSK_{вп}} \times 100,$ <p>где: DN_{бск} – доля взрослых пациентов с болезнями системы кровообращения, в отношении которых установлено диспансерное наблюдение за период, от</p>	Процент	<p>Источником информации являются реестры, оказанной медицинской помощи застрахованным лицам.</p> <p>Отбор информации для расчета показателей осуществляется по полям реестра: - дата постановки на диспансерный учет;</p>

	в жизни установленным диагнозом болезни системы кровообращения за период.	общего числа взрослых пациентов с впервые в жизни установленным диагнозом болезни системы кровообращения за период; BSK _{дн} – число взрослых пациентов с болезнями системы кровообращения, в отношении которых установлено диспансерное наблюдение за период; BSK _{вп} – общее число взрослых пациентов с впервые в жизни установленным диагнозом болезни системы кровообращения за период.		-диагноз основной; -возраст пациента; -характер заболевания; - впервые выявлено (основной); -дата рождения. Источником информации является информационный ресурс территориального фонда в части сведений о лицах, состоящих под диспансерном наблюдением (гл.15 Приказ 108н МЗ РФ)
10.	Доля взрослых пациентов с установленным диагнозом хроническая обструктивная болезнь легких, в отношении которых установлено диспансерное наблюдение за период, от общего числа взрослых пациентов с впервые в жизни установленным диагнозом хроническая обструктивная болезнь легких за период.	$DN_{\text{хобл}} = \frac{N_{\text{дн}}}{N_{\text{вп}}} \times 100,$ <p>где: DN_{хобл} – доля взрослых пациентов с установленным диагнозом хроническая обструктивная болезнь легких, в отношении которых установлено диспансерное наблюдение за период, от общего числа взрослых пациентов с впервые в жизни установленным диагнозом хроническая обструктивная болезнь легких за период; N_{дн} – число взрослых пациентов с установленным диагнозом хроническая обструктивная болезнь легких, в отношении которых установлено диспансерное наблюдение за период; N_{вп} – общее число взрослых пациентов с впервые в жизни установленным диагнозом</p>	Процент	Источником информации являются реестры, оказанной медицинской помощи застрахованным лицам. Отбор информации для расчета показателей осуществляется по полям реестра: -дата постановки на диспансерный учет; -диагноз основной; -возраст пациента; -характер заболевания; - впервые выявлено (основной); -дата рождения. Источником информации является информационный ресурс территориального фонда в части сведений о лицах, состоящих под диспансерном наблюдением (гл.15 Приказ 108н МЗ РФ)

		хроническая обструктивная болезнь легких за период.		
11.	Доля взрослых пациентов с установленным диагнозом сахарный диабет, в отношении которых установлено диспансерное наблюдение за период, от общего числа взрослых пациентов с впервые в жизни установленным диагнозом сахарный диабет за период.	$DN_{сд} = \frac{SD_{дн}}{SD_{вп}} \times 100,$ <p>где: $DN_{сд}$ – доля взрослых пациентов с установленным диагнозом сахарный диабет, в отношении которых установлено диспансерное наблюдение за период, от общего числа взрослых пациентов с впервые в жизни установленным диагнозом сахарный диабет за период; $SD_{дн}$ – число взрослых пациентов с установленным диагнозом сахарный диабет, в отношении которых установлено диспансерное наблюдение за период; $SD_{вп}$ – общее число взрослых пациентов с впервые в жизни установленным диагнозом сахарный диабет за период.</p>	Процент	<p>Источником информации являются реестры, оказанной медицинской помощи застрахованным лицам.</p> <p>Отбор информации для расчета показателей осуществляется по полям реестра:</p> <ul style="list-style-type: none"> -дата постановки на диспансерный учет; -диагноз основной; -возраст пациента; -характер заболевания; - впервые выявлено (основной); -дата рождения. <p>Источником информации является информационный ресурс территориального фонда в части сведений о лицах, состоящих под диспансерном наблюдением (гл.15 Приказ 108н МЗ РФ)</p>
12.	Доля взрослых пациентов, госпитализированных за период по экстренным показаниям в связи с обострением (декомпенсацией) состояний, по поводу которых пациент находится под диспансерным наблюдением, от общего числа взрослых пациентов, находящихся под	$N_{всего} = \frac{O_{всего}}{D_{нвсего}} \times 100,$ <p>где: $N_{всего}$ – доля взрослых пациентов, госпитализированных за период по экстренным показаниям в связи с обострением (декомпенсацией) состояний, по поводу которых пациент находится под диспансерным наблюдением, от общего числа взрослых пациентов, находящихся под диспансерным наблюдением за период;</p>	Процент	<p>Источником информации является информационный ресурс территориального фонда в части сведений о лицах, состоящих под диспансерным наблюдением (гл.15 Приказ 108н МЗ РФ)</p> <p>Источником информации являются реестры (стационар), оказанной медицинской помощи застрахованным лицам.</p>

	диспансерным наблюдением за период.	<p>$O_{\text{всего}}$ – число взрослых пациентов, госпитализированных за период по экстренным показаниям в связи с обострением (декомпенсацией) состояний, по поводу которых пациент находится под диспансерным наблюдением;</p> <p>$Dn_{\text{всего}}$ – общее число взрослых пациентов, находящихся под диспансерным наблюдением за период.</p>		<p>Отбор информации для расчета показателей осуществляется по полям реестра:</p> <ul style="list-style-type: none"> -дата окончания лечения; -диагноз основной; -диагноз сопутствующий; -диагноз осложнений -характер заболевания; - форма оказания медицинской помощи.
13.	Доля взрослых пациентов, повторно госпитализированных за период по причине заболеваний сердечно-сосудистой системы или их осложнений в течение года с момента предыдущей госпитализации, от общего числа взрослых пациентов, госпитализированных за период по причине заболеваний сердечно-сосудистой системы или их осложнений.	$P_{\text{бск}} = \frac{PH_{\text{бск}}}{H_{\text{бск}}} \times 100,$ <p>где:</p> <p>$P_{\text{бск}}$ – доля взрослых пациентов, повторно госпитализированных за период по причине заболеваний сердечно-сосудистой системы или их осложнений в течение года с момента предыдущей госпитализации, от общего числа взрослых пациентов, госпитализированных за период по причине заболеваний сердечно-сосудистой системы или их осложнений;</p> <p>$PH_{\text{бск}}$ – число взрослых пациентов, повторно госпитализированных за период по причине заболеваний сердечно-сосудистой системы или их осложнений в течение года с момента предыдущей госпитализации;</p> <p>$H_{\text{бск}}$ – общее число взрослых пациентов, госпитализированных за период по причине заболеваний сердечно-сосудистой системы или их осложнений.</p>	Процент	<p>Источником информации являются реестры (стационар), оказанной медицинской помощи застрахованным лицам.</p> <p>Отбор информации для расчета показателей осуществляется по полям реестра:</p> <ul style="list-style-type: none"> -дата начала лечения; -диагноз основной; -диагноз сопутствующий; -диагноз осложнений -характер заболевания; - форма оказания медицинской помощи

14.	Доля взрослых пациентов, находящихся под диспансерным наблюдением по поводу сахарного диабета, у которых впервые зарегистрированы осложнения за период (диабетическая ретинопатия, диабетическая стопа), от общего числа взрослых пациентов, находящихся под диспансерным наблюдением по поводу сахарного диабета за период.	$SD = \frac{Osl}{SD} \times 100,$ <p>где: SD – доля взрослых пациентов, находящихся под диспансерным наблюдением по поводу сахарного диабета, у которых впервые зарегистрированы осложнения за период (диабетическая ретинопатия, диабетическая стопа), от общего числа взрослых пациентов, находящихся под диспансерным наблюдением по поводу сахарного диабета за период; Osl – число взрослых пациентов, находящихся под диспансерным наблюдением по поводу сахарного диабета, у которых впервые зарегистрированы осложнения за период (диабетическая ретинопатия, диабетическая стопа); SD – общее число взрослых пациентов, находящихся под диспансерным наблюдением по поводу сахарного диабета за период.</p>	Процент	<p>Источником информации является информационный ресурс территориального фонда в части сведений о лицах, состоящих под диспансерным наблюдением (гл.15 Приказ 108н МЗ РФ)</p> <p>Источником информации являются реестры, оказанной медицинской помощи застрахованным лицам.</p> <p>Отбор информации для расчета показателей осуществляется по полям реестра:</p> <ul style="list-style-type: none"> -дата окончания лечения; -диагноз основной; -диагноз сопутствующий -впервые выявлено (основной); -характер заболевания; -цель посещения.
Оценка смертности				
15.	Смертность прикрепленного населения в возрасте от 30 до 69 лет за период. ***	$Dth\ 30 - 69 = \frac{D\ 30 - 69}{Nas\ 30 - 69} \times 1000,$ <p>где: Dth 30-69 – смертность прикрепленного населения в возрасте от 30 до 69; D 30-69 – число умерших в возрасте от 30</p>	На 1000 прикрепленного населения	Источником информации является региональный сегмент единого регистра застрахованных лиц (поля: дата рождения; дата смерти, прикрепление к медицинской организации)

		до 69 лет из числа прикрепленного населения за период; Nas 30-69 – численность прикрепленного населения в возрасте от 30 до 69 лет за период.		
16.	Число умерших за период, находящихся под диспансерным наблюдением, от общего числа взрослых пациентов, находящихся под диспансерным наблюдением.	$L = \frac{D}{DN} \times 100,$ <p>где: L – число умерших за период, находящихся под диспансерным наблюдением, от общего числа взрослых пациентов, находящихся под диспансерным наблюдением D – число умерших за период, находящихся под диспансерным наблюдением; DN – общее число взрослых пациентов, находящихся под диспансерным наблюдением за период</p>	На 100 пациентов	Источником информации является региональный сегмент единого регистра застрахованных лиц (поля: ФИО, дата рождения; дата смерти, прикрепление к медицинской организации), номер полиса), информационный ресурс территориального фонда в части сведений о лицах, состоящих под диспансерным наблюдением (гл.15 Приказ 108н МЗ РФ)
Детское население (от 0 до 17 лет включительно)				
Оценка эффективности профилактических мероприятий				
17.	Охват вакцинацией детей в рамках Национального календаря прививок.	$Vd_{\text{нац}} = \frac{Fd_{\text{нац}}}{Pd_{\text{нац}}} \times 100,$ <p>где: Vd_{нац} – процент охвата вакцинацией детей в рамках Национального календаря прививок в отчетном периоде; Fd_{нац} – фактическое число вакцинированных детей в рамках Национального календаря прививок в отчетном периоде;</p>	Процент	Источником информации являются данные органов государственной власти субъектов Российской Федерации в сфере охраны здоровья, предоставляемые на бумажных носителях.

		$Pd_{\text{нац}}$ – число детей соответствующего возраста (согласно Национальному календарю прививок) на начало отчетного периода.		
18.	Доля детей, в отношении которых установлено диспансерное наблюдение по поводу болезней костно-мышечной системы и соединительной ткани за период, от общего числа детей с впервые в жизни установленными диагнозами болезней костно-мышечной системы и соединительной ткани за период.	$Ddkms = \frac{Cdkms}{Cp kms} \times 100,$ <p>где: Ddkms - доля детей, в отношении которых установлено диспансерное наблюдение по поводу болезней костно-мышечной системы и соединительной ткани за период, от общего числа детей с впервые в жизни установленными диагнозами болезней костно-мышечной системы и соединительной ткани за период; Cdkms - число детей, в отношении которых установлено диспансерное наблюдение по поводу болезней костно-мышечной системы и соединительной ткани за период; Cp kms - общее число детей с впервые в жизни установленными диагнозами болезней костно-мышечной системы и соединительной ткани за период.</p>	Процент	<p>Источником информации являются реестры, оказанной медицинской помощи застрахованным лицам.</p> <p>Отбор информации для расчета показателей осуществляется по полям реестра: -дата рождения; -дата окончания лечения; -диагноз основной; -впервые выявлено (основной); -характер заболевания; -цель посещения.</p>
19.	Доля детей, в отношении которых установлено диспансерное наблюдение по поводу болезней глаза и его придаточного аппарата за период, от общего числа детей с впервые в жизни установленными диагнозами	$Ddgl = \frac{Cdgl}{Cp gl} \times 100,$ <p>где: Ddgl - доля детей, в отношении которых установлено диспансерное наблюдение по поводу болезней глаза и его придаточного аппарата за период, от общего числа детей с впервые в жизни установленными</p>	Процент	<p>Источником информации являются реестры, оказанной медицинской помощи застрахованным лицам.</p> <p>Отбор информации для расчета показателей осуществляется по полям реестра: -дата рождения; -дата окончания лечения;</p>

	<p>болезней глаза и его придаточного аппарата за период.</p>	<p>диагнозами болезней глаза и его придаточного аппарата за период;</p> <p>$Cdgl$ - число детей, в отношении которых установлено диспансерное наблюдение по поводу болезней глаза и его придаточного аппарата за период;</p> <p>$Cpgl$ – общее число детей с впервые в жизни установленными диагнозами болезней глаза и его придаточного аппарата за период.</p>		<p>-диагноз основной;</p> <p>-впервые выявлено (основной);</p> <p>-характер заболевания;</p> <p>-цель посещения.</p>
20.	<p>Доля детей, в отношении которых установлено диспансерное наблюдение по поводу болезней органов пищеварения за период, от общего числа детей с впервые в жизни установленными диагнозами болезней органов пищеварения за период.</p>	$D_{bop} = \frac{C_{dbop}}{C_{pbop}} \times 100,$ <p>где:</p> <p>D_{bop} - доля детей, в отношении которых установлено диспансерное наблюдение по поводу болезней органов пищеварения за период, от общего числа детей с впервые в жизни установленными диагнозами болезней органов пищеварения за период;</p> <p>C_{dbop} - число детей, в отношении которых установлено диспансерное наблюдение по поводу болезней органов пищеварения за период;</p> <p>C_{pbop} - общее число детей с впервые в жизни установленными диагнозами болезней органов пищеварения за период.</p>	Процент	<p>Источником информации являются реестры, оказанной медицинской помощи застрахованным лицам.</p> <p>Отбор информации для расчета показателей осуществляется по полям реестра:</p> <p>-дата рождения;</p> <p>-дата окончания лечения;</p> <p>-диагноз основной;</p> <p>-впервые выявлено (основной);</p> <p>-характер заболевания;</p> <p>-цель посещения.</p>
21.	<p>Доля детей, в отношении которых установлено диспансерное наблюдение по поводу болезней системы кровообращения за период от</p>	$D_{dbsk} = \frac{C_{dbsk}}{C_{pbsk}} \times 100,$ <p>где:</p> <p>D_{dbsk} - доля детей, в отношении которых установлено диспансерное наблюдение по</p>	Процент	<p>Источником информации являются реестры, оказанной медицинской помощи застрахованным лицам.</p>

	<p>общего числа детей с впервые в жизни установленными диагнозами болезней системы кровообращения за период.</p>	<p>поводу болезней системы кровообращения за период от общего числа детей с впервые в жизни установленными диагнозами болезней системы кровообращения за период;</p> <p>Cdbsk - число детей, в отношении которых установлено диспансерное наблюдение по поводу болезней системы кровообращения за период</p> <p>Cpbsk - общее число детей с впервые в жизни установленными диагнозами болезней системы кровообращения за период.</p>		<p>Отбор информации для расчета показателей осуществляется по полям реестра:</p> <ul style="list-style-type: none"> -дата рождения; -дата окончания лечения; -диагноз основной; -впервые выявлено (основной); -характер заболевания; -цель посещения.
22.	<p>Доля детей, в отношении которых установлено диспансерное наблюдение по поводу болезней эндокринной системы, расстройства питания и нарушения обмена веществ за период, от общего числа детей с впервые в жизни установленными диагнозами болезней эндокринной системы, расстройства питания и нарушения обмена веществ за период.</p>	$Ddbes = \frac{Cdbes}{Cpbes} \times 100,$ <p>где:</p> <p>Ddbes - доля детей в отношении которых установлено диспансерное наблюдение по поводу болезней эндокринной системы, расстройства питания и нарушения обмена веществ за период, от общего числа детей с впервые в жизни установленными диагнозами болезней эндокринной системы, расстройства питания и нарушения обмена веществ за период;</p> <p>Cdbes - число детей, в отношении которых установлено диспансерное наблюдение по поводу болезней эндокринной системы, расстройства питания и нарушения обмена веществ за период;</p>	Процент	<p>Источником информации являются реестры, оказанной медицинской помощи застрахованным лицам.</p> <p>Отбор информации для расчета показателей осуществляется по полям реестра:</p> <ul style="list-style-type: none"> -дата рождения; -дата окончания лечения; -диагноз основной; -впервые выявлено (основной); -характер заболевания; -цель посещения.

		Срbes - общее число детей с впервые в жизни установленными диагнозами болезней эндокринной системы, расстройства питания и нарушения обмена веществ за период.		
Оценка смертности				
23.	Смертность детей в возрасте 0 - 17 лет за период.	$Dth\ 0 - 17 = \frac{D\ 0 - 17}{Nas\ 0 - 17} \times 100000,$ <p>где: Dth 0-17 – смертность детей в возрасте 0-17 лет за период в медицинских организациях, имеющих прикрепленное население; D 0-17 – число умерших детей в возрасте 0-17 лет включительно среди прикрепленного населения за период; Nas 0-17 – численность прикрепленного населения детей в возрасте 0-17 лет включительно за период.</p>	На 100 тыс. прикрепленного детского населения	Источником информации является региональный сегмент единого регистра застрахованных лиц (поля: дата рождения; дата смерти, прикрепление к медицинской организации).
Оказание акушерско-гинекологической помощи				
Оценка эффективности профилактических мероприятий				
24.	Доля женщин, отказавшихся от искусственного прерывания беременности, от числа женщин, прошедших доабортное консультирование за период.	$W = \frac{K_{отк}}{K} \times 100,$ <p>где: W – доля женщин, отказавшихся от искусственного прерывания беременности, от числа женщин, прошедших доабортное консультирование за период;</p>	Процент	Источником информации являются данные органов государственной власти субъектов Российской Федерации в сфере охраны здоровья, предоставляемые на бумажных носителях.

		<p>$K_{отк}$ – число женщин, отказавшихся от искусственного прерывания беременности;</p> <p>K – общее число женщин, прошедших доабортное консультирование за период.</p>		
25.	<p>Доля беременных женщин, вакцинированных от коронавирусной инфекции COVID-19, за период, от числа женщин, состоящих на учете по беременности и родам на начало периода.</p>	$V_{bcovid} = \frac{F_{bcovid}}{P_{bcovid}} \times 100,$ <p>где:</p> <p>V_{bcovid} – доля беременных женщин, вакцинированных от коронавирусной инфекции COVID-19, за период, от числа женщин, состоящих на учете по беременности и родам на начало периода;</p> <p>F_{bcovid} – фактическое число беременных женщин, вакцинированных от коронавирусной инфекции COVID-19, за период;</p> <p>P_{bcovid} – число женщин, состоящих на учете по беременности и родам на начало периода.</p>	Процент	<p>Источником информации являются данные органов государственной власти субъектов Российской Федерации в сфере охраны здоровья, предоставляемые на бумажных носителях (P_{bcovid}) и данные федерального регистра вакцинированных (F_{bcovid}).</p>
26.	<p>Доля женщин с установленным диагнозом злокачественное новообразование шейки матки, выявленным впервые при диспансеризации, от общего числа женщин с установленным диагнозом злокачественное новообразование шейки матки за период.</p>	$Z_{шм} = \frac{A_{шм}}{V_{шм}} \times 100,$ <p>где:</p> <p>$Z_{шм}$ – доля женщин с установленным диагнозом злокачественное новообразование шейки матки, выявленным впервые при диспансеризации, от общего числа женщин с установленным диагнозом злокачественное новообразование шейки матки за период;</p> <p>$A_{шм}$ – число женщин с установленным диагнозом злокачественное</p>	Процент	<p>Расчет показателя производится путем отбора информации по полям реестра формата Д3 «Файл со сведениями об оказанной медицинской помощи при диспансеризации» предусматривает поле реестра:</p> <p>- признак подозрения на злокачественное новообразование.</p> <p>В дальнейшем движение пациента возможно отследить по формату Д4. Файл со сведениями при осуществлении персонифицированного учета</p>

		новообразование шейки матки, выявленным впервые при диспансеризации; V шм – общее число женщин с установленным диагнозом злокачественное новообразование шейки матки за период.		оказанной медицинской помощи при подозрении на злокачественное новообразование или установленном диагнозе злокачественного новообразования - диагноз основной, – характер основного заболевания
27.	Доля женщин с установленным диагнозом злокачественное новообразование молочной железы, выявленным впервые при диспансеризации, от общего числа женщин с установленным диагнозом злокачественное новообразование молочной железы за период.	$Z_{\text{мж}} = \frac{A_{\text{мж}}}{V_{\text{мж}}} \times 100,$ <p>где: Z мж – доля женщин с установленным диагнозом злокачественное новообразование молочной железы, выявленным впервые при диспансеризации, от общего числа женщин с установленным диагнозом злокачественное новообразование молочной железы за период; A мж – число женщин с установленным диагнозом злокачественное новообразование молочной железы, выявленным впервые при диспансеризации; V мж – общее число женщин с установленным диагнозом злокачественное новообразование молочной железы за период.</p>	Процент	<p>Расчет осуществляется путем отбора информации по полям реестра формата Д3 «Файл со сведениями об оказанной медицинской помощи при диспансеризации» предусматривает поле реестра:</p> <p>- признак подозрения на злокачественное новообразование.</p> <p>В дальнейшем движение пациента возможно отследить по формату Д4. Файл со сведениями при осуществлении персонафицированного учета оказанной медицинской помощи при подозрении на злокачественное новообразование или установленном диагнозе злокачественного новообразования - диагноз основной, - характер основного заболевания.</p>
28.	Доля беременных женщин, прошедших скрининг в части оценки антенатального развития плода за период, от общего числа женщин,	$B = \frac{S}{U} \times 100,$ <p>где: B – доля беременных женщин, прошедших скрининг в части оценки антенатального</p>	Процент	Источником информации являются данные органов государственной власти субъектов Российской Федерации в сфере охраны здоровья,

	состоявших на учете по поводу беременности и родов за период.	развития плода за период, от общего числа женщин, состоявших на учете по поводу беременности и родов за период; S – число беременных женщин, прошедших скрининг в части оценки антенатального развития плода при сроке беременности 11-14 недель (УЗИ и определение материнских сывороточных маркеров) и 19-21 неделя (УЗИ), с родоразрешением за период; U – общее число женщин, состоявших на учете по поводу беременности и родов за период, с родоразрешением за период.		предоставляемые на бумажных носителях.
--	---	--	--	--

* по набору кодов Международной статистической классификацией болезней и проблем, связанных со здоровьем, десятого пересмотра (МКБ-10)

** в условиях распространения новой коронавирусной инфекции (COVID–19) методика расчёта показателя может быть скорректирована на предмет исключения из расчёта периода, когда деятельность медицинской организации (в части соответствующего направления деятельности) была приостановлена приказом руководителя медицинской организации за отчётный и предыдущий год соответственно путём пересчёта к годовому значению

*** оценивается изменение показателя за период по отношению к показателю в предыдущем периоде (среднее значение коэффициента смертности за 2019, 2020, 2021 годы)